



LAPORAN KINERJA PELAYANAN JUNI 2022

RSJD SURAKARTA



KINERJA ANGGARAN

01


REALISASI ANGGARAN PROGRAM

02

RINCIAN REALISASI KEGIATAN
DAN SUB KEGIATAN

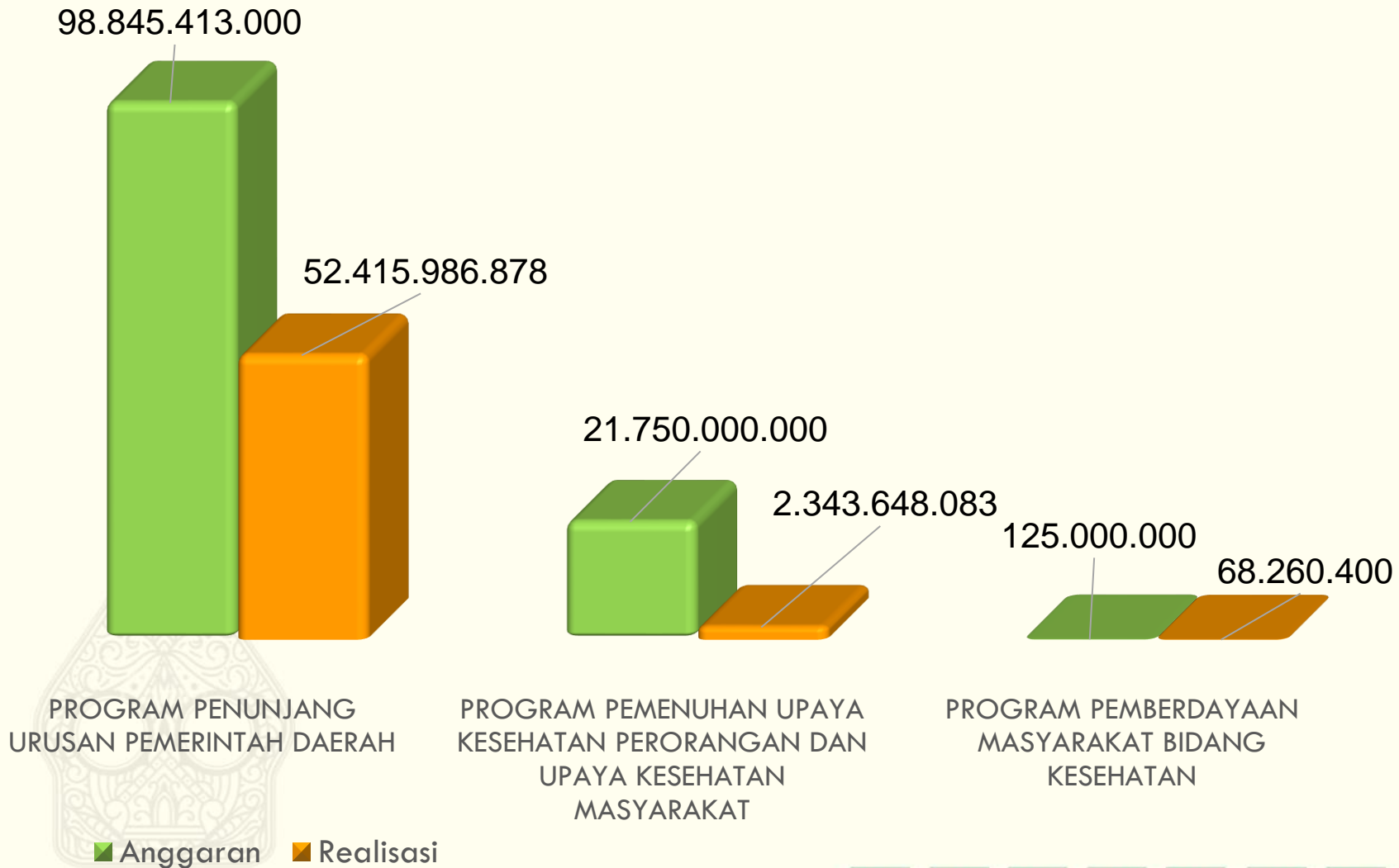
03

REALISASI ANGGARAN BLUD



01

REALISASI ANGGARAN PROGRAM



ANGGARAN BELANJA

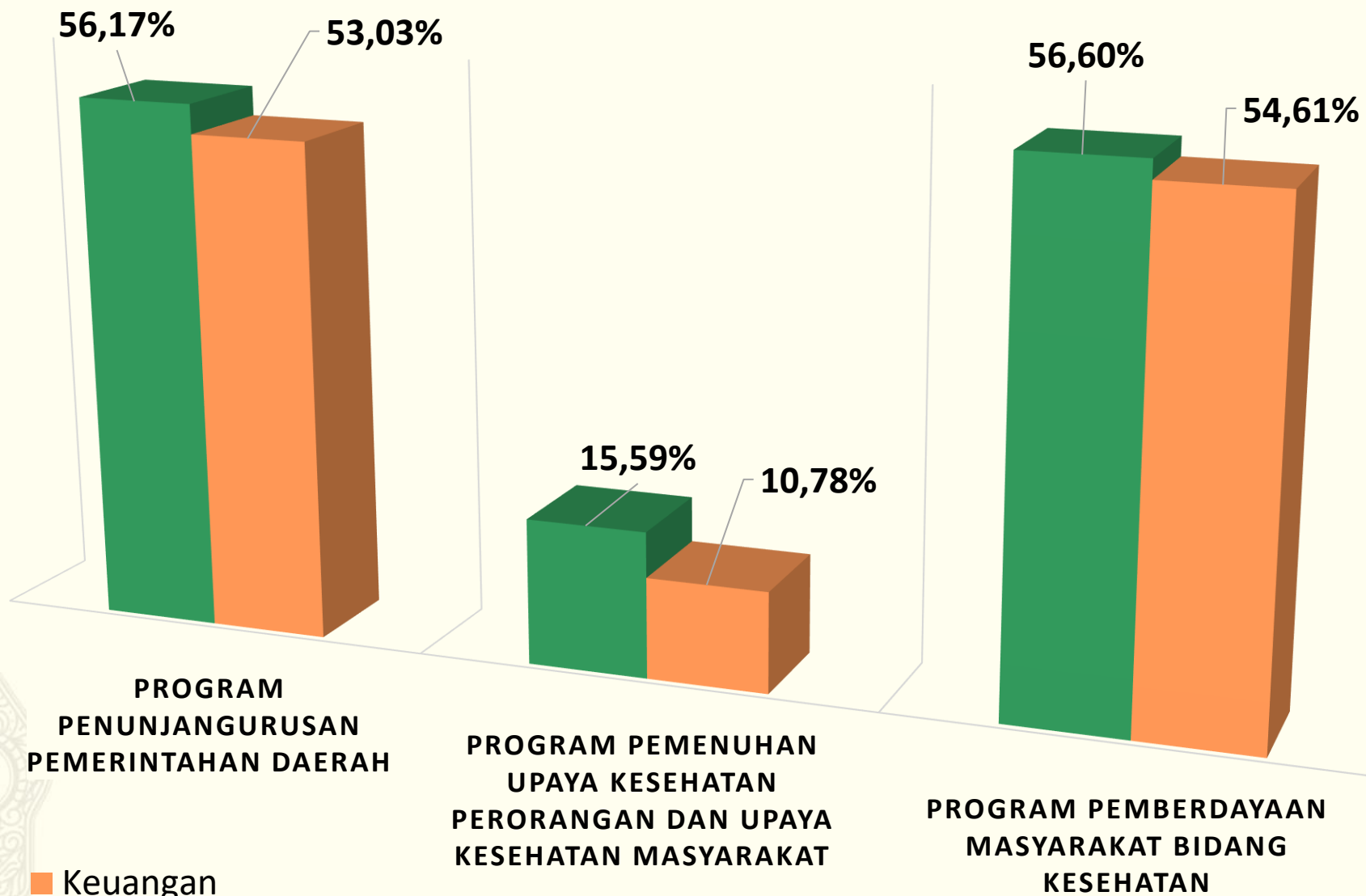
Rp 120.720.413.000

REALISASI

Rp 54.827.895.361



PERSENTASE REALISASI FISIK DAN KEUANGAN



Fisik

Keuangan

NO	URAIAN	SUMBER DANA	ANGGARAN	FISIK				KEUANGAN				
				Target s/d Bulan Ini		Realisasi s/d Bulan Ini		Target s/d Bulan Ini		Realisasi		
				K	Rp	K	Rp	K	Rp	Bulan Ini Rp	s/d Bulan Ini K Rp	
	RSJD SURAKARTA	PAD & Dana Transfer Lainnya; DAK-Fisik; DBHCHT; BLUD	120.720.413.000	46,69	56.369.034.098	48,86	58.985.656.522	46,51	56.143.966.500	7.752.593.416	45,42	54.827.895.361
P	PROGRAM PENUNJANGURUSAN PEMERINTAHAN DAERAH	PAD & Dana Transfer Lainnya	98.845.413.000	51,66	51.060.221.586	56,17	55.524.592.410	51,65	51.050.991.500	7.677.059.638	53,03	52.415.986.878
K	Administrasi Keuangan	PAD & Dana Transfer Lainnya	62.845.413.000	48,04	30.192.578.926	49,75	31.263.363.550	48,05	30.196.991.500	4.411.788.424	47,10	29.599.217.524
SK	Penyediaan Gaji dan Tunjangan ASN **	PAD & Dana Transfer Lainnya	62.845.413.000	48,04	30.192.578.926	49,75	31.263.363.550	48,05	30.196.991.500	4.411.788.424	47,10	29.599.217.524
SSK	Penyediaan Gaji dan Tunjangan ASN	PAD & Dana Transfer Lainnya	30.976.823.000	50	15.488.411.500	50	15.488.411.500	50,00	15.488.411.500	1.989.344.067	44,81	13.879.212.772
SSK	Penyediaan Tambahan Penghasilan ASN	PAD & Dana Transfer Lainnya	31.868.590.000	46,14	14.704.167.426	49,5	15.774.952.050	46,15	14.708.580.000	2.422.444.357	49,33	15.720.004.752
K	Peningkatan Pelayanan BLUD	BLUD	36.000.000.000	57,97	20.867.642.660	67,39	24.261.228.860	57,93	20.854.000.000	3.265.271.214	63,38	22.816.769.354
SK	Pelayanan dan Penunjang Pelayanan BLUD**	BLUD	36.000.000.000	57,97	20.867.642.660	67,39	24.261.228.860	57,93	20.854.000.000	3.265.271.214	63,38	22.816.769.354
SSK	Penyediaan Belanja Pegawai BLUD	BLUD	6.163.362.000	78,58	4.843.169.860	78,58	4.843.169.860	78,56	4.842.017.200	646.683.700	61,21	3.772.677.750
SSK	Penyediaan Barang dan Jasa BLUD	BLUD	25.500.000.000	50,05	12.762.750.000	70	17.850.000.000	50,00	12.750.000.000	2.248.943.926	69,50	17.721.408.969
SSK	Pengadaan Investasi Peralatan dan Mesin BLUD	BLUD	980.000.000	66,3	649.740.000	66,3	649.740.000	66,33	650.000.000	203.099.052	51,79	507.567.761
SSK	Pengadaan Investasi Gedung dan Bangunan BLUD	BLUD	1.000.000.000	100	1.000.000.000	0	-	100,00	1.000.000.000	-	0,00	-
SSK	Pengadaan Investasi Jalan, Jaringan dan Irigasi BLUD	BLUD	500.000.000	100	500.000.000	0	-	100,00	500.000.000	-	0,00	-
SSK	Pengadaan Aset Tetap BLUD	BLUD	20.000.000	50	10.000.000	0	-	50,00	10.000.000	-	0,00	-
SSK	Penyediaan Gaji Pokok dan Tunjangan PPPK (BLUD)	BLUD	1.836.638.000	60	1.101.982.800	50	918.319.000	60,00	1.101.982.800	166.544.536	44,38	815.114.874

RINCIAN REALISASI KEGIATAN DAN SUB KEGIATAN

NO	URAIAN	SUMBER DANA	ANGGARAN	FISIK				KEUANGAN				
				Target s/d Bulan Ini		Realisasi s/d Bulan Ini		Target s/d Bulan Ini		Realisasi		
				K	Rp	K	Rp	K	Rp	Rp	s/d Bulan Ini	
											K	Rp
P	PROGRAM PEMENUHAN UPAYA KESEHATAN PERORANGAN DAN UPAYA KESEHATAN MASYARAKAT	PAD & Dana Transfer Lainnya; DAK-Fisik; DBHCHT	21.750.000.000	24,13	5.247.720.200	15,59	3.390.320.200	23,14	5.031.975.000	61.862.978	10,78	2.343.648.083
K	Penyediaan Fasilitas Pelayanan, Sarana, Prasarana dan Alat Kesehatan untuk UKP Rujukan, UKM dan UKM Rujukan Tingkat Daerah Provinsi	PAD & Dana Transfer Lainnya; DAK-Fisik; DBHCHT	21.051.000.000	23,27	4.898.360.000	14,45	3.040.960.000	22,20	4.674.075.000	40.999.038	10,20	2.146.391.973
SK	Pengadaan Prasarana Fasilitas Layanan Kesehatan **	DBHCHT	18.500.000.000	14,04	2.597.400.000	4,00	740.000.000	12,83	2.373.075.000	-	0,00	-
SSK	Pembangunan Gedung Lima Lantai Tahap 4	DBHCHT	18.500.000.000	14,04	2.597.400.000	4	740.000.000	12,83	2.373.075.000	-	0,00	-
SK	Pengadaan Bahan Habis Pakai Lainnya (Sprei, Handuk dan Habis Pakai Lainnya)		350.000.000	28,56	99.960.000	28,56	99.960.000	29	100.000.000	6.498.100	1,86	6.498.100
	Penyediaan Bahan Habis Pakai (DBHCHT)	DBHCHT	350.000.000	28,56	99.960.000	28,56	99.960.000	28,57	100.000.000	6.498.100	1,86	6.498.100
SK	Pengadaan Obat, Vaksin, Makanan dan Minuman serta Fasilitas Kesehatan lainnya**	PAD & Dana Transfer Lainnya; DAK-Fisik; DBHCHT	2.201.000.000	100,00	2.201.000.000	100,00	2.201.000.000	100,00	2.201.000.000	34.500.938	97,52	2.146.391.973
SSK	Penyediaan obat-obatan (DBHCHT)	DBHCHT	1.000.000.000	100	1.000.000.000	100	1.000.000.000	100,00	1.000.000.000	34.500.938	99,94	999.410.564
SSK	Penyediaan makan minum pasien	PAD & Dana Transfer lainnya	1.000.000.000	100	1.000.000.000	100	1.000.000.000	100,00	1.000.000.000		95,80	958.031.006
SSK	Penyediaan Bahan Habis Pakai (DBHCHT)	PAD & Dana Transfer lainnya	51.000.000	100	51.000.000	100	51.000.000	100,00	51.000.000		98,06	50.009.900
SSK	Penyediaan Reagen (DBHCHT)	DBHCHT	150.000.000	100	150.000.000	100	150.000.000	100,00	150.000.000		92,63	138.940.503
K	Penerbitan Izin Rumah Sakit kelas B dan Fasilitas Pelayanan Kesehatan Tingkat Daerah Provinsi	PAD & Dana Transfer lainnya	699.000.000	49,98	349.360.200	49,98	349.360.200	51,20	357.900.000	20.863.940	28,22	197.256.110
SK	Peningkatan Tata Kelola Rumah Sakit **	PAD & Dana Transfer lainnya	699.000.000	49,98	349.360.200	49,98	349.360.200	51,20	357.900.000	20.863.940	28,22	197.256.110
SSK	Penyediaan Honorarium & Premi BPJS pegawai harlep & PDGS	PAD & Dana Transfer lainnya	699.000.000	49,98	349.360.200	49,98	349.360.200	51,20	357.900.000	20.863.940	28,22	197.256.110

RINCIAN REALISASI KEGIATAN DAN SUB KEGIATAN

NO	URAIAN	SUMBER DANA	ANGGARAN	FISIK				KEUANGAN				
				Target s/d Bulan Ini		Realisasi s/d Bulan Ini		Target s/d Bulan Ini		Realisasi		
				K	Rp	K	Rp	K	Rp	Rp	K	Rp
P	PROGRAM PEMBERDAYAAN MASYARAKAT BIDANG KESEHATAN	PAD & Dana Transfer lainnya	125.000.000	48,87	61.092.312	56,60	70.743.912	48,80	61.000.000	13.670.800	54,61	68.260.400
K	Advokasi, Pemberdayaan, Kemitraan, Peningkatan Peran serta Masyarakat dan Lintas Sektor Tingkat Daerah Provinsi	PAD & Dana Transfer lainnya	125.000.000	48,87	61.092.312	56,60	70.743.912	48,80	61.000.000	13.670.800	54,61	68.260.400
SK	Peningkatan Upaya Advokasi Kesehatan, Pemberdayaan, Penggalangan Kemitraan, Peran serta Masyarakat dan Lintas Sektor Tingkat Daerah Provinsi **	PAD & Dana Transfer lainnya	125.000.000	48,87	61.092.312	56,60	70.743.912	48,80	61.000.000	13.670.800	54,61	68.260.400
SSK	Terapi Kerja		25.000.000	50,38	12.595.000	55,00	13.750.000	50,40	12.600.000	6.079.800	54,17	13.541.300
SSK	Dropping Pasien Jiwa		14.000.000	51,42	7.198.800	25,71	3.599.400	51,43	7.200.000	750.000	15,05	2.107.000
SSK	Integrasi Pasien Jiwa		50.000.000	50,40	25.200.000	75,00	37.500.000	50,40	25.200.000	6.541.000	74,48	37.238.000
SSK	Home Visite dan Home Care Pasien		5.000.000	40,00	2.000.000	30,00	1.500.000	40,00	2.000.000	-	27,32	1.366.000
SSK	Penanganan Pasien Pasung		2.960.000	0,00	-	10,00	296.000	0,00	-	-	8,45	250.000
SSK	Kegiatan Kesehatan Jiwa Masyarakat	PAD & Dana Transfer lainnya	28.040.000	50,28	14.098.512	50,28	14.098.512	49,93	14.000.000	300.000	49,07	13.758.100

NO	URAIAN	SUMBER DANA	ANGGARAN	KEUANGAN		
				Realisasi		
				Bulan Ini	s/d Bulan Ini	
				Rp	K	Rp
K	Peningkatan Pelayanan BLUD	BLUD	36.000.000.000	3.265.271.214	63,38	22.816.769.354
SK	Pelayanan dan Penunjang Pelayanan BLUD**	BLUD	36.000.000.000	3.265.271.214	63,38	22.816.769.354
SSK	Penyediaan Belanja Pegawai BLUD	BLUD	6.163.362.000	646.683.700	61,21	3.772.677.750
SSK	Penyediaan Barang dan Jasa BLUD	BLUD	25.500.000.000	2.248.943.926	69,50	17.721.408.969
SSK	Pengadaan Investasi Peralatan dan Mesin BLUD	BLUD	980.000.000	203.099.052	51,79	507.567.761
SSK	Pengadaan Investasi Gedung dan Bangunan BLUD	BLUD	1.000.000.000	-	0,00	-
SSK	Pengadaan Investasi Jalan, Jaringan dan Irigasi BLUD	BLUD	500.000.000	-	0,00	-
SSK	Pengadaan Aset Tetap BLUD	BLUD	20.000.000	-	0,00	-
SSK	Penyediaan Gaji Pokok dan Tunjangan PPPK (BLUD)	BLUD	1.836.638.000	166.544.536	44,38	815.114.874



KINERJA PENDAPATAN

01

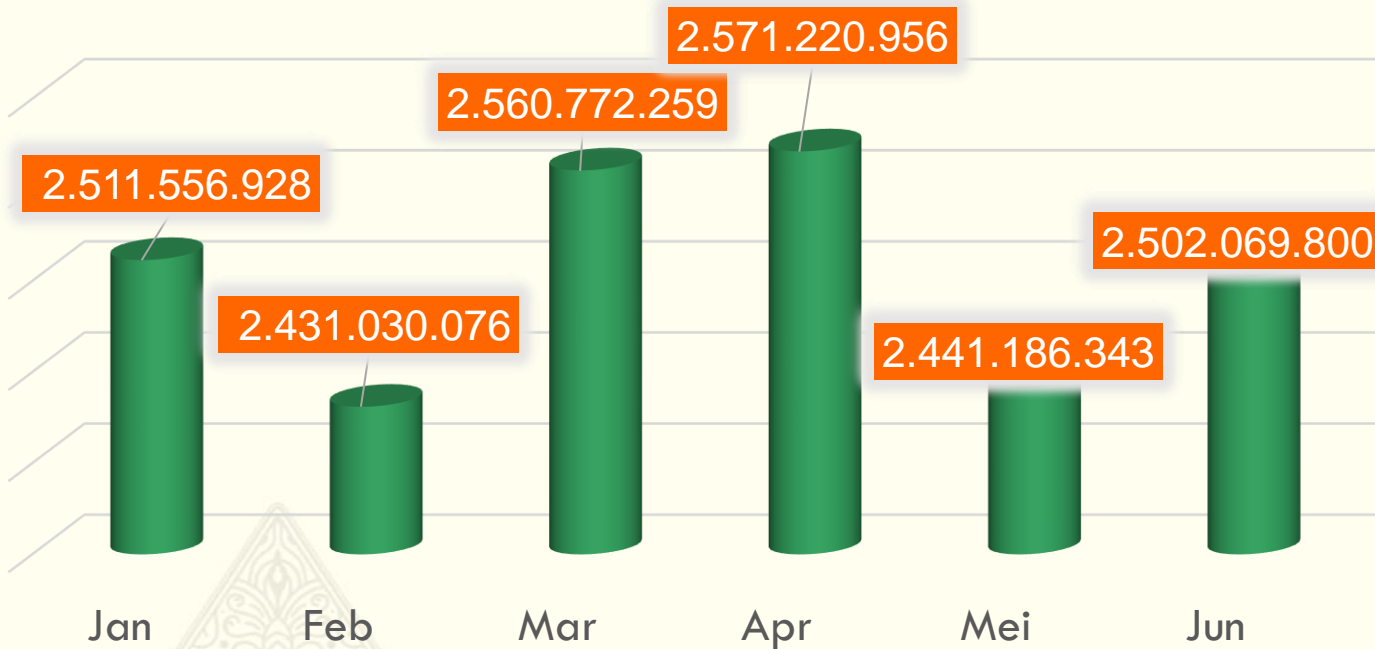
**REALISASI PENDAPATAN
BLUD**

02

**REALISASI PENDAPATAN
PER KEGIATAN**

01

REALISASI PENDAPATAN BLUD



TARGET

Rp 36.000.000.000

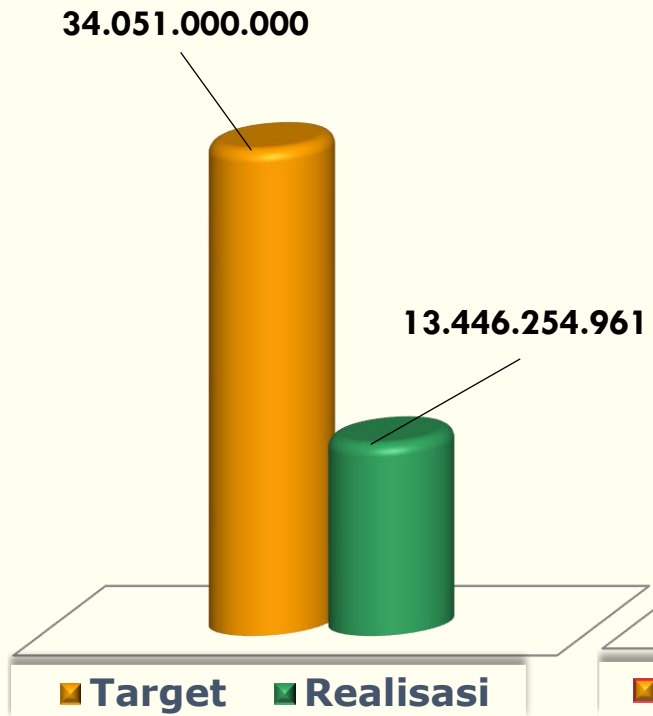
REALISASI

Rp 15.017.836.362

Persentase

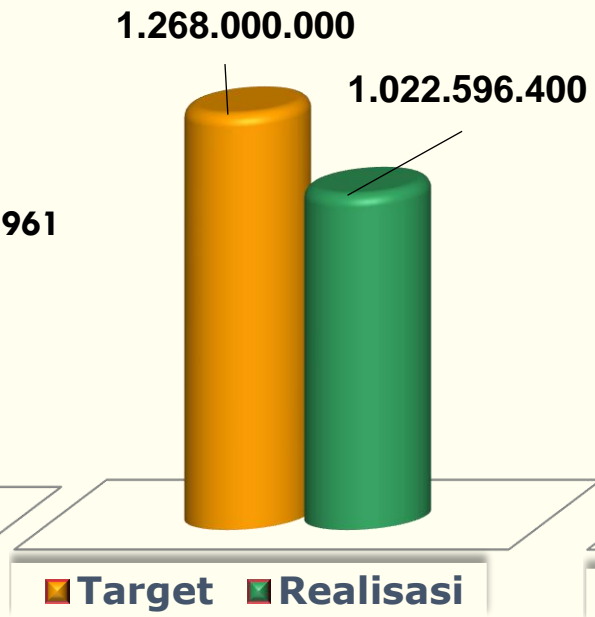
41,72%

Pelayanan Kesehatan



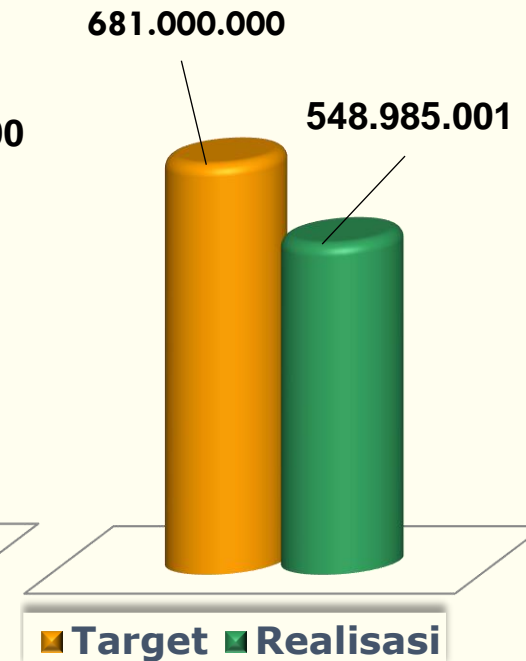
39,49%

Pendidikan & Pelatihan



80,65%

Lain-lain



80,61%

KINERJA PELAYANAN

01 CAPAIAN KINERJA
PELAYANAN

02 PELAYANAN
BERDASARKAN
CARA BAYAR



KUNJUNGAN
BERDASARKAN
WILAYAH **03**

DIAGNOSIS
10 BESAR PENYAKIT **04**

CAPAIAN KINERJA PELAYANAN

RAWAT JALAN

NO	JENIS KEGIATAN	JAN	FEB	MAR	APR	MEI	JUN	JUMLAH
1	PENGUNJUNG	4.008	2.830	3.275	3.005	2.693	3.053	18.864
2	KUNJUNGAN	6.199	3.136	3.553	3.192	2.838	3.286	22.204

RAWAT INAP

NO	JENIS KEGIATAN	JAN	FEB	MAR	APR	MEI	JUN	JUMLAH
1	KAPASITAS TT	340	279	293	293	313	259	1.777
2	PASIEN KELUAR	227	221	255	233	252	293	1.481
3	BOR (%)	40,81%	55,49%	46,1%	42,55%	45,38%	56,42%	-
4	LOS (Hari)	18	18	19	17	16	16	-
5	TOI	27,48	15,73	19,20	21,67	21,03	11,56	-
6	LAMA DIRAWAT	4.119	3.976	4.803	3.863	4.083	4.740	25.584
7	HARI PERAWATAN	4.301	4.335	4.187	3.740	4.403	4.384	25.350
8	PASIEN MENINGGAL	-	-	1	-	-	-	1

05



PELAYANAN BERDASARKAN CARA BAYAR

NO	CARA BAYAR	RAWAT INAP					
		JAN	FEB	MAR	APR	MEI	JUN
1	UMUM	26	44	91	36	39	44
2	NPBI	53	43	30	56	61	72
3	PBI	132	122	122	125	138	168
4	JKD	16	12	12	16	14	9
5	PMKS	0	0	0	0	0	0

NO	CARA BAYAR	RAWAT JALAN					
		JAN	FEB	MAR	APR	MEI	JUN
1	UMUM	2.194	1.171	1.361	1.121	993	1.168
2	NPBI	628	577	619	614	563	665
3	PBI	1.140	1.039	1.249	1.216	1.090	1.175
4	JKD	46	43	46	54	47	45
5	IPWL	0	0	0	0	0	0

KUNJUNGAN BERDASARKAN KOTA ASAL

NO	KOTA ASAL	RAWAT INAP											
		JAN	FEB	MAR	APR	MEI	JUNI	JULI	AGS	SEP	OKT	NOV	DES
1.	SURAKARTA	27	28	27	32	25	33						
2.	WONOGIRI	25	20	25	18	28	31						
3.	SUKOHARJO	24	19	32	23	25	24						
4.	KARANGANYAR	30	31	34	34	39	43						
5.	SRAGEN	36	36	48	53	37	53						
6.	BOYOLALI	18	20	12	16	21	21						
7.	KLATEN	5	1	3	5	3	6						
8.	BLORA	12	15	13	8	17	13						
9.	GROBOGAN	2	2	0	4	4	8						
10.	LL JATENG	17	18	19	6	16	21						
11.	NGAWI	7	5	7	5	10	12						
12.	MAGETAN	2	3	2	8	2	5						
13.	MADIUN	4	3	10	4	6	4						
14.	PONOROGO	3	3	2	3	4	6						
15.	PACITAN	6	6	6	5	3	7						
16.	BOJONEGORO	2	2	3	4	0	2						
17.	LL JATIM	1	2	4	0	1	1						
18.	LL JATENG JATIM	6	7	8	5	11	3						

RAWAT INAP

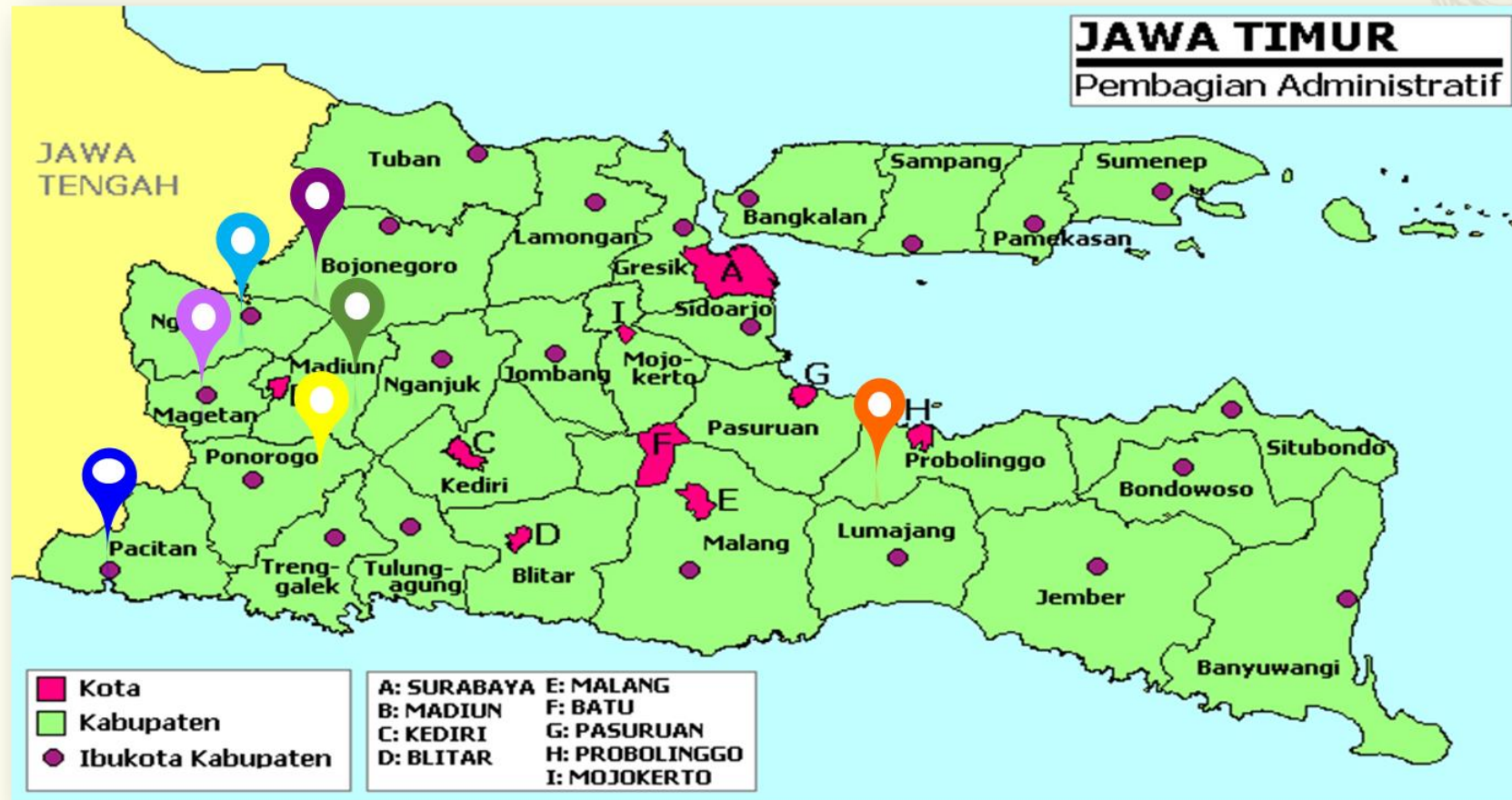
DATA WILAYAH CAKUPAN SURAKARTA & JAWA TENGAH



RAWAT INAP

DATA WILAYAH CAKUPAN JAWA TIMUR

- LAIN JATIM
1
- NGAWI
12
- MAGETAN
5
- PONOROGO
6
- MADIUN
4
- PACITAN
7
- BOJONEGORO
2



KUNJUNGAN BERDASARKAN KOTA ASAL

NO	KOTA ASAL	RAWAT JALAN											
		JAN	FEB	MAR	APR	MEI	JUNI	JULI	AGS	SEP	OKT	NOV	DES
1.	SURAKARTA	657	579	688	636	543	624						
2.	WONOGIRI	140	130	160	150	126	145						
3.	SUKOHARJO	669	493	560	524	487	529						
4.	KARANGANYAR	923	562	676	627	568	614						
5.	SRAGEN	792	451	533	502	454	525						
6.	BOYOLALI	270	219	231	212	189	203						
7.	KLATEN	70	46	45	45	41	38						
8.	BLORA	17	15	19	13	6	12						
9.	GROBOGAN	99	14	19	20	27	25						
10.	LL JATENG	86	86	68	55	42	58						
11.	NGAWI	72	62	80	66	54	75						
12.	MAGETAN	42	35	39	39	32	43						
13.	MADIUN	18	17	19	11	12	23						
14.	PONOROGO	17	14	15	11	11	15						
15.	PACITAN	23	15	15	17	16	16						
16.	BOJONEGORO	4	4	6	5	3	5						
17.	LL JATIM	27	19	21	12	16	23						
18.	LL JATENG JATIM	82	70	81	60	66	80						



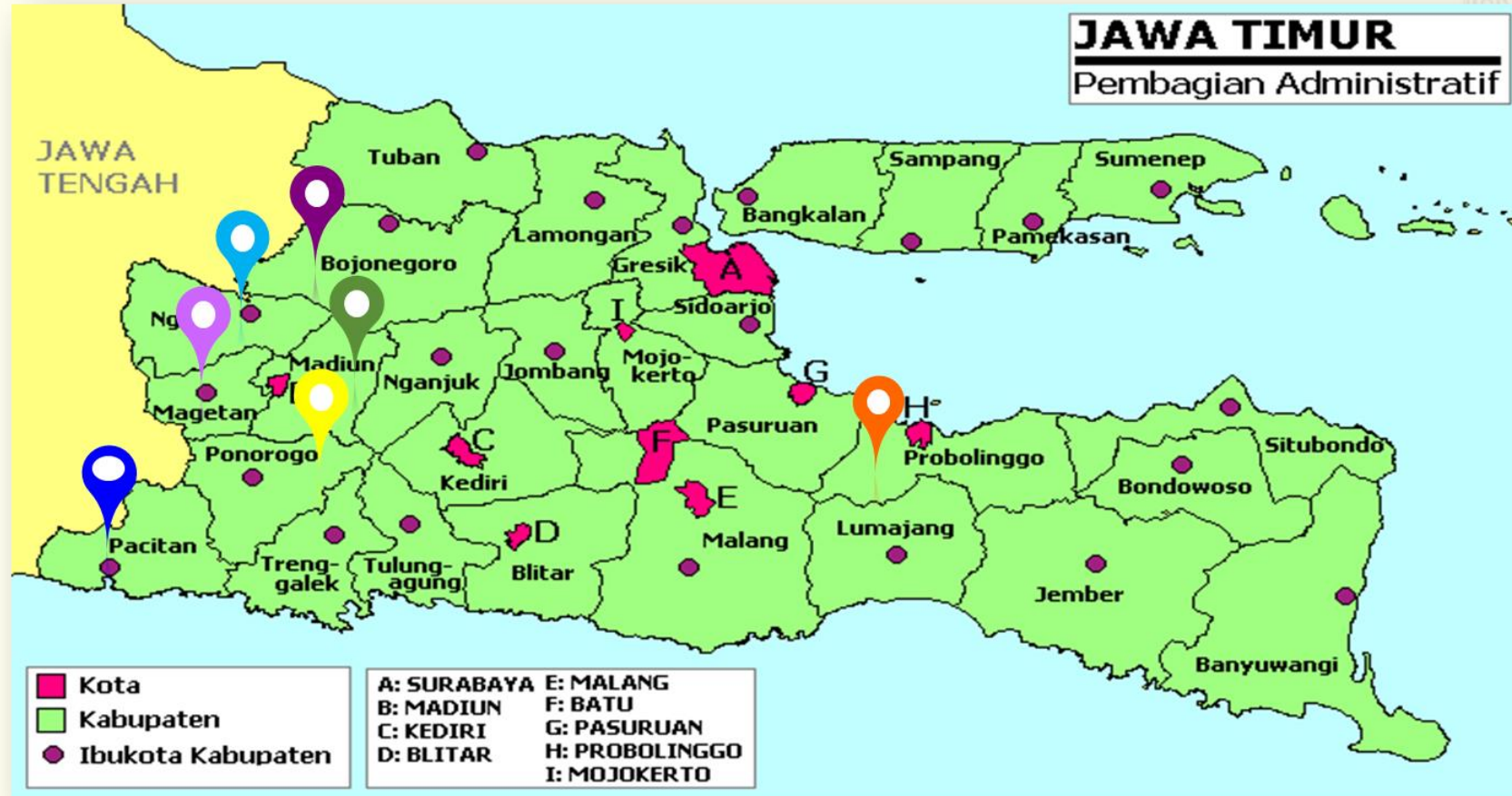
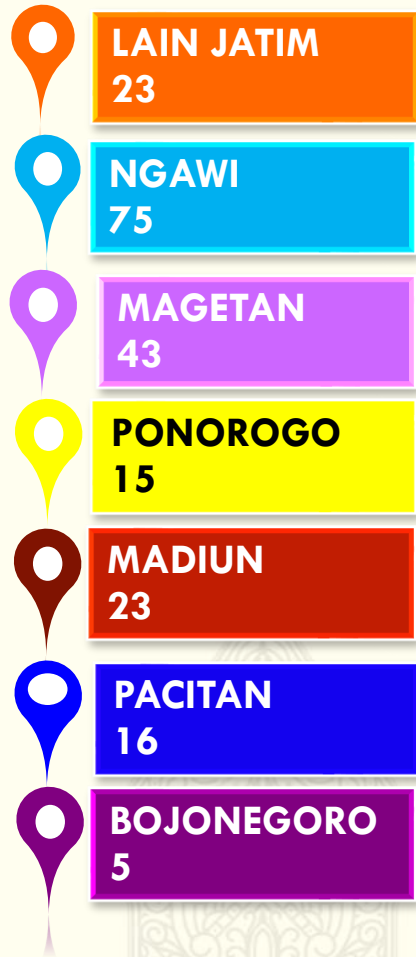
RAWAT JALAN

DATA WILAYAH CAKUPAN SURAKARTA & JAWA TENGAH



RAWAT JALAN

DATA WILAYAH CAKUPAN JAWA TIMUR



DIAGNOSIS 10 BESAR PENYAKIT RAWAT JALAN JANUARI S/D MEI 2022

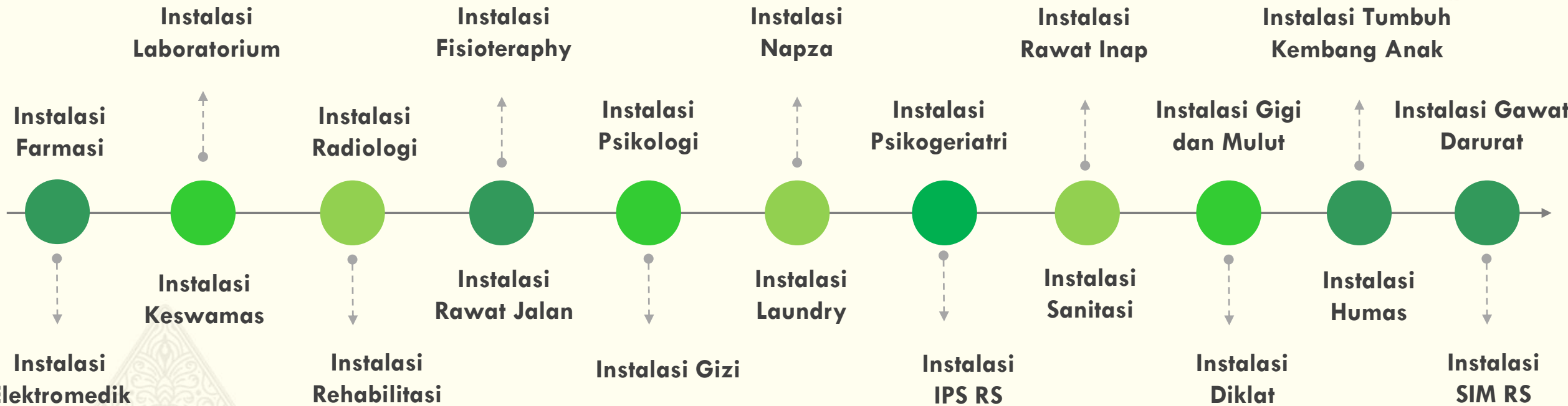
NO	DIAGNOSA	KODE	JUMLAH
1	Skizofrenia tak terinci	F20.3	6.889
2	Skizofrenia paranoid	F20.0	1.706
3	Gangguan mental akibat kerusakan & disfungsi otak & penyakit fisik lainnya	F06.8	1.186
4	Skizofrenia residual	F20.5	791
5	Gangguan afektif bipolar, kini dalam remisi	F31.7	710
6	Skizofrenia lainnya	F20.8	594
7	Gangguan afektif bipolar, tidak spesifik	F31.9	517
8	Gangguan skizoaktif tipe depresif	F25.1	369
9	Gangguan aktivitas dan perhatian	F90.0	280
10	Gangguan skizoaktif tipe manik	F25.0	267

DIAGNOSIS 10 BESAR PENYAKIT RAWAT INAP

LANJUTAN DARI S/D MEL 0000

NO	DIAGNOSA	KODE	JUMLAH
1	Skizofrenia tak terinci	F20.3	974
2	Infeksi Corona Virus	B34.2	91
3	Skizofrenia paranoid	F20.0	84
4	Gangguan mental akibat kerusakan & disfungsi otak & penyakit fisik lainnya	F06.8	74
5	Gangguan skizoaktif tipe manik	F25.0	38
6	Gangguan psikotik akut dan sementara, tidak spesifik	F23.9	29
7	Gangguan afektif bipolar, episode kini manik dengan gejala psikotik	F31.2	27
8	Skizofrenia lainnya	F20.8	16
9	Gangguan psikotik polimorfik akut dengan gejala skizofrenia	F23.1	13
10	Gangguan psikotik polimorfik akut tanpa gejala skizofrenia	F23.0	12

KINERJA INSTALASI





INSTALASI FARMASI

NO	JENIS KEGIATAN	JAN	FEB	MAR	APR	MEI	JUNI
1	Pelayanan Obat Rawat Jalan	2.662	2.494	2.872	2.581	2.371	2.587
2	Pelayanan Obat Rawat Inap	1.340	1.467	1.680	1.316	1.278	1.416
3	Pelayanan Obat IGD	444	408	437	474	627	606



INSTALASI LABORATORIUM

NO	JENIS KEGIATAN	JAN	FEB	MAR	APR	MEI	JUNI
1	Faeces Rutin	-	-	-	-	-	-
2	Hematologi	317	292	333	256	297	297
3	Hematologi Sederhana	-	-	-	-	-	-
4	Kimia Klinik	1.699	1.347	1.426	1.042	1.329	1.468
5	Pemeriksaan Narkoba	3.200	2.321	367	219	128	128
6	Urine Analisa	59	59	34	31	44	44
7	Serologi	-	-	-	-	-	-
8	Mikrobiologi	-	-	-	-	-	-
9	Imunologi	-	-	-	-	-	-
10	Imunoserologi	566	626	622	429	291	52





INSTALASI RADIOLOGI




NO	JENIS KEGIATAN	JAN	FEB	MAR	APR	MEI	JUNI
1	Cranium AP/LAT	-	-	-	-	-	17
2	Thorax AP/LAT	55	43	39	8	11	5
3	Abdomen	-	-	-	-	-	-
4	BNO	-	-	-	-	-	-
5	Cervical AP/LAT/OBLIQ	1	-	-	-	2	-
6	Vert Thoracal	-	-	-	-	-	2
7	Vert Thoracolumbal	-	-	-	-	-	-
8	Vert Lumbalis	-	-	-	-	-	-
9	Vert Lumbosacral	-	1	-	2	-	-
10	Os Sacrum	-	-	-	-	-	-
11	Os Coccygeus	-	-	-	-	-	-
12	Extremitas Superior	-	1	1	2	-	2
13	Extremitas Inferior	6	1	2	-	-	2
14	Colon In Loop	-	-	-	-	-	-
15	IVP	-	-	-	-	-	-
16	USG	6	1	5	1	5	3
17	Panoramic	-	-	-	-	-	-
18	Pelvis/ Hip Joint	-	-	-	-	-	-
19	BMD	-	-	1	-	-	-
20	CT Scan	3	2	5	2	1	12





INSTALASI FISIOTERAPI

NO	JENIS KEGIATAN	JAN	FEB	MAR	APR	MEI	JUNI
Sederhana A							
1	Exercise Therapy	2	0	13	13	6	21
2	Asesmen Fisioterapi	5	9	14	11	4	2
3	Static Bicycle	1	2	2	0	0	0
4	Class Exercise	7	6	1	0	0	0
5	Treadmill	1	3	0	0	0	0
Sederhana B							
1	Elektrical Stimulation	0	0	0	2	1	7
2	Infrared Lokal	3	4	10	13	4	20
3	Tens	0	2	1	7	4	17
4	Pijat Bayi	0	0	0	0	0	0
Sederhana C							
1	Mwd	5	5	7	6	0	8
2	Cryotherapy	1	1	4	0	0	3
3	Swd	4	0	1	4	3	4
4	Ultrasound Therapy	6	2	3	1	4	4
5	Parafin Bath	0	0	0	1	0	1
Kecil A							
1	Infra Red General	0	0	1	1	0	0
Kecil B							
1	Exercise Therapy General	1	18	15	12	10	18
Kecil C							
1	Swt	0	0	0	0	0	0
2	Traksi L/C	0	0	0	0	0	0





INSTALASI NAPZA


NO	JENIS KEGIATAN	JAN	FEB	MAR	APR	MEI	JUNI
1	Konseling Napza	-	-	-	-	1	2
2	Konseling Psikologi	-	-	-	-	4	4
3	Konseling Keluarga	-	-	-	-	-	-
4	Rehabilitasi/ TAK	-	-	-	-	-	-
5	Fisioterapi	-	-	-	-	-	-
6	Psikoterapi Supportif	-	-	-	-	1	2
7	CBT	-	-	-	-	-	-
8	Brief Intervention	-	-	-	-	-	-
9	Motivasi Interview	-	-	-	-	-	-
10	Psikologi	-	-	-	-	-	-
11	Okupasi Terapi	-	-	-	-	-	-
12	ECT	-	-	-	-	-	-





INSTALASI PSIKOGERIATRI

NO	JENIS KEGIATAN	JAN	FEB	MAR	APR	MEI	JUNI
1	TAK/Penkes	-	-	-	-	-	-
2	Akomodasi	-	-	-	-	-	-
3	CDT	-	-	-	-	-	-
4	Intensif Care	78	103	80	61	49	
5	High Care	44	31	62	70	107	
6	Maksimal Care	-	-	-	-	-	
7	Minimal Care	-	-	-	-	-	
8	Pasang O2	1	-	-	-	-	
9	Perawatan Luka Bersih	-	-	-	-	-	
10	Perawatan Luka Infeksi	-	-	-	-	-	
11	Halusinasi	13	15	11	-	-	
12	RPK	1	1	2	-	-	





INSTALASI RAWAT INAP



NO	JENIS KEGIATAN	JAN	FEB	MAR	APR	MEI	JUN
1	Penanganan pasien akut	200	165	103	204	209	226
2	Penanganan pasien sub akut	0	0	0	0	0	0
3	Penanganan pasien melarikan diri	1	0	0	0	0	0
4	Penanganan pasien meninggal dunia/ mati	0	0	0	0	0	0
5	Penanganan pasien percobaan bunuh diri	0	0	0	0	0	0
6	Penanganan pasien yang dipindahkan ke ruang fisik dan akut	15	22	31	31	25	20
7	Penanganan pasien yang dirujuk ke RS lain	2	1	2	1	2	3
8	Insiden Patient Safety	0	0	0	0	0	0
9	Insiden Infeksi Nosokomial	0	0	0	0	0	0
10	Penanganan pasien alergi obat	0	0	0	0	0	0
11	Penanganan pasien masuk dengan PGOT/Pasung/ PMI/Integrasi Baresos	67	63	36	51	55	80
12	Penanganan pasien Visum	0	0	0	0	0	0
13	Pasien pulang paksa	1	3	3	1	6	2





INSTALASI PSIKOLOGI


NO	KEGIATAN	BULAN					
		JAN	FEB	MAR	APR	MEI	JUN
1	Psikometri						
	Psikometri rawat Inap						
1	Psikometri kiriman Dokter	-	7	2	10	10	2
2	Konsultasi Psikologi	-	-	-	-	-	1
3	Terapi Psikologi	-	-	-	-	-	1
4	Visum	-	-	-	-	-	1
	Psikometri Rawat jalan						
1	Pembuatan SK Sehat Jiwa	1.062	127	67	35	25	49
2	Psikometri kiriman Dokter	-	7	1	-	1	4
3	Visum	-	-	-	-	-	1
4	Tes Bakat Minat/Tes Kenal Diri	1	-	1	5	5	10
5	Psikotes Individual/Klasikal	-	-	-	-	-	-
6	Tes Intelegensi/IQ	-	2	8	-	6	3
7	Tes Kesiapan Sekolah	1	1	2	1	-	5
8	Tes Seleksi Karyawan	1	-	2	-	-	-
9	Konseling Psikolog	8	24	21	14	44	39
10	Terapi Psikologi	-	1	4	2	-	1





INSTALASI PSIKOLOGI

NO	KEGIATAN	BULAN					
		JAN	FEB	MAR	APR	MEI	JUN
2	Narasumber						
	a. Penyuluhan/Ceramah	-	-	-	-	-	-
	b. Juri Balita	-	-	-	-	-	-
	c. Bakti Sosial	-	-	-	-	-	-
	1 Pesta Rakyat	-	-	-	-	-	-
	2 Bakti Sosial	-	-	-	-	-	-
3	Training atau Pelatihan psikologi						1
4	Lintas unit kerja	-	-	-	-	-	-
	a. Family Support Group	-	1	-	-	-	-
	b. Terapi kelompok	-	-	-	-	-	-
	c. Seleksi rehabilitasi	45	135	109	186	175	202
	d. Pendampingan	-	1	1	-	-	1
	e. RRI	-	-	-	-	-	-
	f. Home Visit	-	-	-	-	-	-
	g. Terapi relaksasi kelompok bagi petugas covid-19	-	-	-	-	-	-
5	Psikologi Mobile	10	11	29	39	12	16





INSTALASI GIGI & MULUT

N O	JENIS KEGIATAN	JAN	FEB	MAR	APR	MEI	JUN
1	Tumpatan Gigi Tetap	7	5	4	5	0	5
2	Tumpatan Gigi Sulung	1	0	1	0	0	0
3	Tumpatan Gigi Sementara	2	5	4	2	1	3
4	Pengobatan Pulpa	0	0	0	2	2	1
5	Pencabutan Gigi Tetap	3	2	2	0	0	0
6	Pencabutan Gigi Sulung	0	0	2	1	0	0
7	Pengobatan Periodontal	5	1	1	1	3	2
8	Pengobatan Abses	4	1	2	2	2	1
9	Pembersihan Karang Gigi	1	2	1	5	0	6
10	Lain-lain	24	12	3	40	33	33
11	Topical Flour Aplikasi	1	2	1	0	0	0





NO	JENIS KEGIATAN	JAN	FEB	MAR	APR	MEI	JUN
TERAPI							
1	Psikotes / Psikometri	-	-	-	-	-	-
2	Psikolog - Kompleks (> 1 jam)	-	-	-	-	-	-
3	Psikolog - Sedang (½ - 1 jam)	-	-	-	-	-	-
4	Psikolog - Sederhana (< ½ jam)	-	-	-	-	-	-
TERAPI WICARA							
1	Fungsi Bahasa	71	71	59	53	53	79
2	Fungsi Bicara / Laku	71	71	63	53	53	79
3	Oromotor	-	-	-	5	4	-
4	Fungsi Menelan	-	-	-	-	-	-
5	Suara	-	-	-	-	-	-
6	DII	-	-	-	-	-	-
TERAPI OKUPASI							
1	Snooslen Room	-	4	3	1	-	1
2	Sensory Integrasi	22	22	19	13	9	20
3	Latihan aktifitas kehidupan sehari-hari	28	22	32	15	18	37
4	Proper Body Mekanik	13	8	5	7	6	10
5	Pembuatan Alat Lontar dan Adaptasi Alat	-	-	-	-	-	-
6	Latihan Rileksasi	-	-	-	-	-	-
7	Analisa & Intervensi, Persepsi, Kognitif, Psikomotor	57	59	61	26	37	54
8	Terapi Modalitas	-	-	-	-	-	-
9	Terapi Pedagogge	33	12	20	22	23	27
10	Terapi Orthopedagogge	-	-	-	-	-	-
11	Terapi Biofeedback	-	-	-	-	-	-
12	Terapi Neurofeedback	21	20	7	1	-	-
13	FM (Fine Motor)	51	50	44	-	28	54
14	DII	2	0	-	-	-	-





INSTALASI GAWAT DARURAT

NO	JENIS KEGIATAN	JAN	FEB	MAR	APR	MEI	JUN
1	Perawatan Luka Baru	-	1	1	1	-	-
2	Perawatan Luka Lama	-	1	1	14	5	4
3	Hecting < 5	-	1	2	-	-	-
4	Hecting > 5	-	-	-	1	-	-
5	Hecting up	-	-	-	-	-	-
6	Askep Critical Care	302	250	250	258	363	309
7	Pelayanan 1 hari rawat	-	-	-	-	-	-
8	Penggunaan Ambulance	-	-	-	-	-	-
9	Pemasangan NGT	21	21	-	-	-	-
10	Pemasangan DC	-	-	-	-	-	-
11	Pemakaian Oksigen	1	1	2	-	1	-
12	Pemasangan Infus	-	-	18	6	3	6
13	EKG	79	62	45	78	98	82
14	Ekstraksik Kuku	-	-	-	-	-	-
15	Nebulizer	-	-	-	-	-	-
16	Kateter	1	1	-	-	-	-
17	Penjemputan pasien (payjem)	19	25	-	-	-	-





INSTALASI ELEKTROMEDIK

N O	JENIS KEGIATAN	JAN	FEB	MAR	APR	MEI	JUN
1	ECT KONVESIONAL	0	0	0	0	0	0
2	MECTA	21	21	17	11	15	24
3	EKG	9	9	18	6	5	0
4	EEG	15	17	24	28	17	17
5	STRESS ANALISER	0	0	0	0	0	0
6	TMS	8	8	0	0	0	0
7	EMG	0	0	0	0	0	0
8	BRAIN MAPPING	2	2	2	2	3	3





NO	JENIS KEGIATAN	BULAN JAN		BULAN FEB		BULAN MAR		BULAN APR		BULAN MEI		BULAN JUN	
		KEG	PAS	KEG	PAS	KEG	PAS	KEG	PAS	KEG	PAS	KEG	PAS
		PROMOSI KESEHATAN											
1	Penyuluhan media radio	2	1200	2	1200	2	1200	2	1200	1	600	2	1200
2	Penyuluhan Kesehatan Jiwa ke masyarakat	1	50	0	0	1	100	1	100	2	40	5	235
3	Family Support Group	0	0	1	20	1	15	0	0	0	0	0	0
4	Konsultasi keluarga pasien	13	13	4	8	2	3	4	10	4	3	4	3
5	Kunjungan ke rumah pasien	0	0	0	0	0	0	0	0	0	0	0	0
6	PKRS di rawat jalan	4	206	4	208	5	240	1	15	3	153	3	152
7	PKRS di rawat inap	0	0	1	20	1	15	4	196	1	15	1	19
8	Pembuatan Media Penyuluhan	11	1086	11	825	22	1953	16	2152	14	979	11	764
9	Pembentukan Wilayah Binaan	1	10	0	0	1	0	0	0	0	0	0	0
INTEGRASI PELAYANAN KESEHATAN JIWA		4	20	4	21	3	0	4	25	5	22	5	29
KERJASAMA LINTAS SEKTOR													
1	Penerimaan PGOT	0	7	0	9	0	16	0	16	0	15	0	18
2	Penerimaan pasien panti	0	6	0	7	0	1	0	1	0	0	0	0
3	Penjemputan pasien pasung	1	16	0	0	0	0	0	0	0	0	0	0
4	Pengarusutamaan Gender	0	0	0	0	0	0	0	0	1	1	0	0
5	Rapat Koordinasi Lintas Sektor	3	165	1	20	3	140	5	35	3	165	3	150
6	Pelatihan Kader Kesehatan	0	0	0	0	0	0	0	0	1	40	1	40
7	UPSK	0	0	0	0	0	0	0	0	0	0	0	0





JENIS KEGIATAN	JA N		FE B		MA R		AP R		MEI		JUN	
	L	P	L	P	L	P	L	P	L	P	L	P
Modalitas												
a. Okupasi Terapi Musik	82	37	58	29	76	36	64	25	98	30	99	45
b. Okupasi Terapi Bermain	0	0	0	0	0	0	0	0	0	0	0	0
c. Okupasi Terapi Gerak	43	17	45	14	32	15	35	20	35	13	57	19
Terapi Agama	86	39	49	47	51	27	40	27	64	34	100	39
Terapi Kelompok Sosial	40	15	29	10	41	13	44	6	41	5	53	10
Terapi Rekreasi	0	0	0	0	0	0	0	0	0	0	0	0
Terapi ADL	47	12	47	22	26	7	58	28	14	13	49	19
Terapi Family Gathering	0	0	0	0	0	0	0	0	0	0	0	0
Terapi Day Care	17	4	18	2	0	0	11	3	8	0	27	3
Home Visit	0	0	0	0	0	0	0	0	0	0	0	0





JENIS KEGIATAN	JAN		FEB		MAR		APR		MEI		JUN	
Pasien Laki-laki												
a. Okupasi Terapi Kerja Peternakan/Perikanan	13		5		7		10		4		21	
b. Okupasi Terapi Kerja Cuci Motor	0		0		0		0		0		0	
c. Okupasi Terapi Kerja Kewirausahaan	0		0		0		0		0		0	
d. Okupasi Terapi Pertanian	26		16		12		15		10		29	
e. Okupasi Terapi kebersihan Lingkungan	17		15		7		10		9		23	
f. Terapi Kerja Kriya	14		9		5		14		6		28	
g. Terapi Kerja Membuat Telur Asin	0		0		6		9		0		8	
Pasien Perempuan												
a. Okupasi Terapi Kerja Menyulam/Menjahit	5		2		0		0		0		0	
b. Okupasi Terapi Kerja Memasak	15		2		11		5		12		15	
c. Okupasi Terapi Kerja Membuat Telor Asin	0		0		0		4		0		0	
d. Okupasi Terapi Kerja Rumah Tangga	0		0		0		0		0		0	
e. Okupasi Terapi Kerja Mainan Anak	0		0		0		0		0		0	
f. Okupasi Terapi Kerja Kerajinan Tangan	6		0		3		2		2		0	
g. Terapi Kerja Kriya	16		18		19		12		15		22	
h. Terapi Kerja kebersihan Lingkungan	8		8		7		2		4		5	
Okupasi Terapi	L	P	L	P	L	P	L	P	L	P	L	P
a. Okupasi Terapi Kelompok Aktivitas	6	10	2	7	12	2	7	0	4	0	9	0
b. Okupasi Terapi Kelompok Ekspresi	15	0	16	0	10	0	5	4	5	0	7	0
c. Okupasi Terapi Kelompok Asertif	17	0	18	0	4	3	17	0	5	0	0	5
d. Okupasi Terapi Kelompok Interaksi Sosial	2	4	4	5	0	4	5	3	4	0	8	0
e. Okupasi Terapi Kelompok Pemecahan Masalah	15	0	0	15	7	0	0	7	0	0	8	0
f. Okupasi Terapi Kelompok Manajemen Stress	13	4	5	2	5	0	6	0	4	0	8	0
g. Okupasi Terapi Kelompok Relaksasi	10	3	0	0	4	6	8	0	5	0	0	4





INSTALASI LAUNDRY


N O	JENIS KEGIATAN	JAN	FEB	MAR	APR	MEI	JUN
1	Pencucian Linen Non Infeksius	3.265	2.580	2.615	2.915	2.671	2.756
2	Pencucian Linen Infeksius	2.579	3.393	4.043	2.754	2.211	1.907
3	Pencucian Linen Umum	260	189	308	716	32	112
4	Pencucian Ulang	5	15	16	5	6	13
5	Perbaikan Linen Rusak	68	105	61	106	138	76
6	Afkir Linen Rusak	39	245	71	60	46	45





INSTALASI IPS RS MEDIS

NO	JENIS KEGIATAN	BULAN					
		JAN	FEB	MAR	APR	MEI	JUN
1	Pemeliharaan rutin Alat Medis						
	a. Preventif	152	137	143	152	137	143
	b. Korektif / Perbaikan	29	26	21	22	8	68
2	Kalibrasi Internal	9	10	16	16	7	26
3	Pemeliharaan oleh P III						
	Kalibrasi Eksternal Alat Medis	-	-	522	522	467	467
	Uji Kesesuaian	-	-	-	-	-	-
	Penggantian Spare Part	2	3	3	3	3	3





INSTALASI IPS RS NON MEDIS

NO	JENIS KEGIATAN	BULAN					
		JAN	FEB	MAR	APR	MEI	JUN
1	Pemeliharaan rutin Alat Medis						
2	Pemeliharaan rutin Peralatan Elektronik dan Komunikasi	34	34	34	34	34	34
3	Pemeliharaan rutin Peralatan Listrik dan Air	40	40	40	40	40	40
4	Pemeliharaan rutin peralatan Laundry dan Kitchen	2	2	2	2	2	2
5	Perbaikan Alat Medis	-	-	-	-	-	-
6	Perbaikan Elektronik dan Komunikasi	50	48	53	45	40	34
7	Perbaikan Listrik dan Air	62	49	58	73	51	55
8	Perbaikan Laundry dan Kitchen	0	0	0	3	2	2
9	Perbaikan dan Pemeliharaan oleh Pihak Ketiga						
	- Perbaikan AC	26	15	32	28	20	-
	- Perbaikan Telepon	-	-	-	-	-	-
	- Perbaikan Kitchen	-	-	-	-	-	-
	- Perbaikan pompa IPAL (Sanitasi)	-	-	-	-	-	-





INSTALASI RAWAT JALAN


NO	KEGIATAN/ TINDAKAN	JAN	FEB	MAR	APR	MEI	JUN
1	Pemeriksaan pasien						
	- Klinik Jiwa Dewasa	2.248	2.105	2.452	2.378	2.130	2.305
	- Klinik NAPZA	7	8	4	5	10	9
	- Klinik Geriatri	172	167	191	170	171	190
	- Klinik Mediko Legal	1.175	205	219	105	52	111
	- Penerbitan SK Bebas Narkoba	997	65	100	65	34	55
	- Penerbitan Sk Sehat Jiwa	1.116	149	124	38	27	49
	- Penerbitan Sehat Fisik	1.082	85	106	40	29	44
	- Penerbitan SK Sakit Jiwa	5	2	0	0	0	0
	- Pemeriksaan Visum et Ripertum	7	0	0	0	0	0
	- Klinik Anak	3	5	6	3	3	4
	- Klinik Saraf	43	26	52	59	57	57
	- Klinik Kulit dan Kelamin	14	11	21	10	7	14
	- Klinik Penyakit Dalam	18	9	20	14	6	12
	- Klinik Kandungan & Kebidanan	-	-	-	-	-	-
	- Klinik Rehabilitasi Medik	-	-	-	-	-	-
2	Tindakan						
	- Suntik	132	107	153	151	151	155





INSTALASI GIZI

NO	JENIS KEGIATAN	JAN	FEB	MAR	APR	MEI	JUN
1	Permintaan makanan pasien rawat inap						
	Jumlah Porsi	12.816	13.020	12.612	11.259	13.143	13.125
	Jumlah Orang	4.272	4.340	4.204	3.753	4.381	4.375
2	Survey Diet Pasien						
	Jumlah Porsi	5.265	5.046	5.274	4.080	4.959	4.614
	Jumlah Orang	1.755	1.682	1.758	1.360	1.653	1.538
3	Pelayanan Edukasi	224	188	196	176	275	231
	Pelayanan Konsultasi	1	1	1	0	0	3
4	Asesment Awal pasien baru						
	Tepat	261	221	218	226	239	262
	Tidak tepat	-	-	-	-	-	-





INSTALASI SANITASI



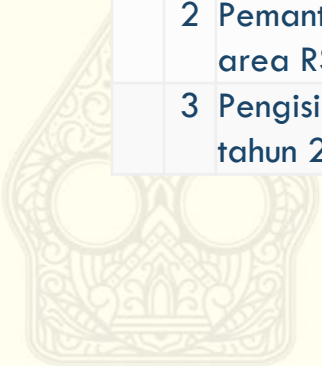
JENIS KEGIATAN	JAN	FEB	MAR	APR	MEI	JUN
a. Penyehatan Media Air						
1 Pemantauan terhadap Sarana dan Kuantitas Air Minum 6 bulan sekali.	0	0	0	0	0	0
2 Pemantauan terhadap Sarana dan Kuantitas Air Higiene Sanitasi 6 bulan sekali.	0	0	0	0	0	0
3 Pemeriksaan Parameter Kimia dan Fisik Air Minum sesuai dengan Permenkes 492 Tahun 2010 tentang Persyaratan Kualitas Air Minum setiap 6 bulan pada Air Minum Inst Gizi, Air Minum Ruang Pengolahan Inst Gizi, Water Purifier Bangsal Sembodro, Water Purifier Bangsal Nakula, Water Purifier Bangsal Larasati, Water Purifier Bangsal Gatotkoco, Water Purifier Inst Gigi dan Mulut, Kantin Dharma Wanita, Kantin Gizi, Kantin Gedung Olahraga, dan Teh Poci.	0	0	0	0	0	0
4 Pemeriksaan Parameter Biologi Air Minum sesuai dengan Permenkes 492 Tahun 2010 tentang Persyaratan Kualitas Air Minum setiap 1 (satu) bulan sekali pada Air Minum Inst Gizi, Air Minum Ruang Pengolahan Inst Gizi, Water Purifier Bangsal Sembodro, Water Purifier Bangsal Nakula, Water Purifier Bangsal Larasati, Water Purifier Bangsal Gatotkoco, Water Purifier Inst Gigi dan Mulut, Kantin Dharma Wanita, Kantin Gizi, Kantin Gedung Olahraga, dan Teh Poci.	6	6	6	6	5	6
5 Pemeriksaan Parameter Kimia dan Fisik Air Higiene Sanitasi sesuai dengan Permenkes 32 Tahun 2017 Tentang Standar Baku Mutu Kesehatan Lingkungan Dan Persyaratan Kesehatan Air Untuk Keperluan Higiene Sanitasi, Kolam Renang, Solus Per Aqua, Dan Pemandian Umum setiap 6 (enam) bulan sekali pada Ground Tank, Inst Laundry, Inst Laboratorium, Inst Farmasi, dan Inst Gizi.	0	0	0	0	0	0
6 Pemeriksaan Parameter Biologi Air Higiene Sanitasi sesuai dengan Permenkes 32 Tahun 2017 Tentang Standar Baku Mutu Kesehatan Lingkungan Dan Persyaratan Kesehatan Air Untuk Keperluan Higiene Sanitasi, Kolam Renang, Solus Per Aqua, Dan Pemandian Umum setiap 1 (satu) bulan sekali pada Ground Tank, IGD, dapur gizi (Inst Gizi), sterilisasi (Inst Gigi Mulut), Inst Laundry, Inst Laboratorium, kantin, dan poliklinik gigi.	6	6	6	6	7	7
7 Pemeriksaan bakteri Legionella spp Air untuk kegunaan khusus dan tanggap darurat rumah sakit setiap 1 (satu) kali setahun pada air panas, pencucian mata (eye washer) dan pencucian badan (body washer).	0	0	0	0	0	0
8 Pemeliharaan pembersihan fasilitas pengolahan air dan tanggap darurat rumah sakit setiap minggu pada Air Minum Ruang Pengolahan Inst Gizi, Water Purifier Bangsal Sembodro, Water Purifier Bangsal Nakula, Water Purifier Bangsal Larasati, Water Purifier Bangsal Gatotkoco, Water Purifier Inst Gigi dan Mulut, Eye Washer TPS B3, Eye Washer TPS LB3, Eye Washer Laboratorium, Eye Washer Inst Sanitasi, dan Eye Washer Laundry.	5	5	5	4	4	6
9 Desinfeksi air bersih pada tandon reservoir air bersih (ground tank dan tandon laundry) seminggu 2 kali.	4	4	4	4	4	5
10 Pengukuran sisa klor, pH dan kekeruhan air bersih setiap hari pada titik yang dicurigai rawan pencemaran pada Ground tank, Rehabilitasi, Instalasi Gizi dan Laundry.	21	21	21	21	17	21
11 Melakukan pembersihan, pengurusan, pembilasan menggunakan desinfektan dengan dosis yang disyaratkan pada tangki penampungan air untuk keperluan higiene dan sanitasi dilakukan setiap 6 (enam) bulan.	0	0	0	0	0	0
12 Monitoring air debit air bersih, mencatat pada alat ukur debit dan melakukan penghitungan satuan penggunaan air kegunaan higiene dan sanitasi per tempat tidur per hari.	21	20	21	0	17	21
13 Mengecek ketersediaan volume air kegunaan higiene dan sanitasi dalam tangki	4	4	4	4	4	5



b.	Penyehatan Media Udara	JAN	FEB	MAR	APR	MEI	JUN
1	Pengukuran suhu pada Inst Laboratorium, Radiologi, Sterilisasi, Dapur Inst Gizi, IGD, bangsal dan Administrasi.	10	10	10	10	10	10
2	Pengukuran kelembaban pada Inst Laboratorium, Radiologi, Sterilisasi, Dapur Inst Gizi, IGD, bangsal dan Administrasi.	9	9	9	9	9	9
3	Pengukuran aliran dan tekanan udara ruangan pada Inst Laboratorium, Radiologi, Sterilisasi, Dapur Inst Gizi, IGD, bangsal dan Administrasi.	0	0	0	0	0	0
4	Pengukuran Pencahayaan pada Bangsal, Rawat Jalan, IGD, Anestesi (ECT), Laboratorium, Sinar X (Radiologi), Koridor, Tangga, Administrasi/Kantor, Gudang Alat, Farmasi, Dapur (Inst Gizi), Ruang Cuci (Inst Laundry), Toilet, dan ruang Isolasi.	16	16	16	16	16	19
5	Pengukuran Kebisingan pada bangsal, Anestesi (ECT), Laboratorium, Sinar X (Radiologi), Koridor, Tangga, Kantor/Loby, Gudang Alat, Farmasi, Dapur (Inst Gizi), Ruang Cuci (Inst Laundry), Ruang Isolasi, Ruang Poli Gigi dan Ambulan.	19	19	19	19	19	17
6	Pemantauan kualitas kimia udara ruang 1 (satu) kali setahun.	0	0	0	0	0	0
c.	Penyehatan Media Tanah						
	Pemantauan terhadap penurunan kualitas tanah 6 bulan sekali.	0	0	0	0	0	0



d.	Penyehatan Pangan Siap Saji	JAN	FEB	MAR	APR	MEI	JUN
1	Pengisian IKL Instalasi Gizi (jasaboga golongan B) sesuai dengan Permenkes Nomor 1096 Tahun 2011 Tentang Higiene Sanitasi Jasaboga 6 bulan sekali.	0	0	0	0	0	0
2	Pemeriksaan terhadap fungsi lemari pendingin seminggu sekali.	4	4	5	4	3	5
3	Pengecekan tempat penyimpanan contoh pangan jadi (food bank sampling) yang disimpan dalam jangka waktu 3 x 24 jam setiap minggu sekali.	4	4	5	4	3	5
4	Pemeriksaan angka kuman E Coli pada pangan siap saji sebulan sekali (Nasi, sayur, lauk hewani, lauk nabati, buah, makanan ringan dan minuman).	7	7	7	7	7	7
5	Pemeriksaan angka kuman E Coli pada bahan pangan yang mengandung protein tinggi (Daging dan Telur).	1	1	1	1	1	1
6	Pemeriksaan angka total kuman E Coli pada alat pangan setiap 6 bulan sekali (Piring, sendok, mangkok, lepek, gelas).	0	0	0	5	0	0
7	Pemeriksaan angka total kuman dan angka kuman E Coli pada alat masak setiap 6 bulan sekali (Wajan, Panci, Serok, Sotel, Telenan dan Pisau).	0	0	0	0	5	0
8	Pengusulan Sertifikat Jasa Boga Golongan B.	0	0	0	0	0	0
9	Pemeriksaan angka kuman tangan setiap 6 bulan sekali pada petugas Inst Gizi.	0	0	0	0	0	0
e.	Penyehatan Sarana dan Bangunan						
1	Pemantauan Sanitasi Ruang dan Bangunan untuk seluruh ruang dan Bangunan.	56	56	50	54	53	54
2	Pemantauan Pemeliharaan Taman Dan Lingkungan luar gedung untuk seluruh area RS.	94	94	94	94	94	94
3	Pengisian Checklist Kesehatan Sarana dan Bangunan sesuai IKL Permenkes 7 tahun 2019 setiap 6 bulan sekali.	0	0	0	0	0	0



2. Pengamanan dilakukan terhadap limbah dan radiasi


a. Penyelenggaraan Pengamanan Limbah		JAN	FEB	MAR	APR	MEI	JUN
1	Penyelenggaraan Pengamanan Limbah Padat Domestik dengan Pemantauan pengelolaan sampah/ limbah non medis padat sebulan sekali.	1	1	1	1	1	1
2	Pengamanan Limbah Bahan Berbahaya dan Beracun (B3).						
	a)Pengiriman laporan limbah B3 setiap 3 bulan sekali.	0	0	1	1	0	0
	b)Pemantauan pengelolaan limbah medis padat infeksius sebulan sekali.	1	1	1	1	1	1
	c)Pengawasan Penanganan Limbah B3.	21	20	21	21	17	17
	d)Register serah terima limbah padat infeksius dari ruangan ke petugas khusus sampah Infeksius setiap hari.	31	28	28	26	26	26
	e)Register serah terima limbah padat infeksius dari petugas khusus sampah Infeksius ke petugas Instalasi Sanitasi setiap hari.	31	28	28	21	26	26
	f)Register serah terima limbah B3 dari ruangan ke petugas Instalasi Sanitasi sebulan sekali.	31	28	28	26	26	26
	g)Serah terima limbah B3 dengan pihak rekanan sebulan sekali.	4	5	5	4	3	3



3	Penyelenggaraan Pengamanan Limbah Cair	JAN	FEB	MAR	APR	MEI	JUN
	a)Pengambilan sampel untuk pemeriksaan kualitas air limbah di Laboratorium terakreditasi sebulan sekali.	1	1	1	1	1	1
	b)Pengiriman laporan hasil uji laboratorium limbah cair kepada instansi pemerintah 3 bulan sekali.	1	0	1	0	0	0
	c)Pemeliharaan IPAL internal dilakukan setiap hari.	21	20	21	21	17	17
	d)Pemeliharaan IPAL internal kerja sama dengan pihak rekanan setiap 6 bulan sekali.	0	0	0	0	0	0
	e)Melakukan swapantau harian air limbah dengan parameter minimal DO, suhu, debit dan pH.	21	20	21	21	17	17
	f)Desinfeksi air limbah seminggu sekali.	4	4	5	4	4	4
4	Pengamanan Limbah Gas						
	a)Pemeriksaan emisi gas buang dari cerobong genset setahun sekali.	0	0	0	0	0	0
	b)Pemeriksaan udara ambien dihalaman luar rumah sakit setahun sekali.	0	0	0	0	0	0
	c)Pengiriman laporan hasil uji atau pengukuran laboratorium limbah gas kepada Kementerian Lingkungan Hidup dan Kehutanan, Dinas Lingkungan Hidup atau Badan Pengelolaan Lingkungan Hidup dan dinas kesehatan pemerintah daerah provinsi atau dinas kesehatan pemerintah daerah kota Surakarta sesuai Kepmenkes 7 tahun 2019, minimal setiap 1 kali setahun.	0	0	0	0	0	0
b.	Pengamanan Radiasi. Pengisian Checklist Pengamanan Radiasi 6 bulan sekali	1	1	1	1	1	1

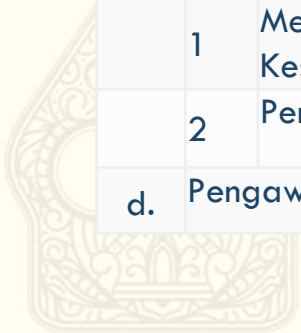


3. Pengendalian terhadap vektor dan binatang pembawa penyakit	JAN	FEB	MAR	APR	MEI	JUN
a. Penghitungan angka kepadatan vector.	0	0	0	0	0	0
b. Penghitungan Angka kepadatan untuk binatang pembawa penyakit.	0	0	0	0	0	0
c. Melaksanakan pengendalian serangga, tikus dan binatang lainnya secara berkala terutama saat terjadi peningkatan populasi.	25	24	24	26	24	24
d. Melakukan Pengendalian Vektor dan Binatang Pengganggu Lainnya.	25	24	24	26	24	24
e. Pengawasan Pengendalian Vektor dan Binatang Pengganggu Lainnya.	25	24	24	26	24	24
f. Evaluasi Pengendalian Vektor dan Binatang Pengganggu Lainnya	1	1	1	1	1	1





4. Upaya Pengawasan							
a.	Linen (Laundry)	JAN	FEB	MAR	APR	MEI	JUN
1	Pengisian checklist pelaksanaan pengelolaan linen 6 bulan sekali.	4	4	5	4	3	5
2	Pemantauan penggunaan APD (masker, sarung tangan, apron, sepatu boot, penutup kepala) Petugas Laundry seminggu sekali.	0	0	0	1	0	0
3	Pengusulan pemeriksaan kesehatan secara berkala petugas laundry.	0	0	0	1	1	0
4	Pengusulan imunisasi hepatitis B petugas laundry setiap 6 (enam) bulan sekali.	2	2	5	2	2	2
5	Pemeriksaan angka kuman (Usap linen bersih) pada IGD, Inst Laundry dan Inst Gizi (3) setiap 6 bulan sekali.	0	0	0	0	0	0
b.	Pengawasan Proses Dekontaminasi Melalui Disinfeksi dan Sterilisasi						
1	Pengisian checklist monitoring pelaksanaan dekontaminasi melalui desinfeksi dan sterilisasi sebulan sekali.	4	4	5	4	3	5
2	Pemantauan kualitas hasil sterilisasi (Usap alat medis) 6 bulan sekali pada ruang IGD (gunting, pinset, kom), pada ruang I Gigi (tang, exavator, pinset, bein, sonde, scaler) dan pada ruang ECT (opa, bite block, bite block oval, elektroda, face mouth)	0	0	0	0	0	0
c.	Pengawasan Kegiatan Konstruksi/Renovasi Bangunan Rumah Sakit						
1	Melaksanakan Pengawasan Keselamatan dan Kesehatan Kerja Fasilitas Kesehatan Lingkungan.	0	0	0	0	0	0
2	Pengawasan Kegiatan Kontruksi atau Renovasi Bangunan Rumah Sakit).	0	0	0	0	0	0
d.	Pengawasan Rumah Sakit Ramah Lingkungan						
		0	0	0	0	0	0





KEGIATAN

NO	KEGIATAN	JAN	FEB	MAR	APR	MEI	JUN
1	PENGELOLAAN ASRAMA (ORANG)	294	67	396	256	44	26
2	PRAKTEKAN (ORANG)	602	277	464	409	302	141
3	DOKTER MUDA (ORANG)	0	0	10	0	8	20
4	MAGANG (ORANG)	0	0	1	6	0	1
5	PRAPENELITIAN (ORANG)	11	17	15	13	6	3
6	PENELITIAN (ORANG)	3	1	2	5	3	2
7	KUNJUNGAN (ORANG)	0	0	69	1	0	18
8	SURAT KETERANGAN	457	134	230	239	78	96
9	MOU (DOKUMEN)	0	2	1	2	0	2
10	DIKLAT INTERNAL (PESERTA)	44	82	717	136	1.341	319
11	DIKLAT EKSTERNAL (PESERTA)	2	13	13	1	2	26





PENINGKATAN MUTU SDM

NO	INDIKATOR	JAN	FEB	MAR	APR	MEI	JUN
1	Persentase pegawai yang mengikuti pelatihan/ Bintek selama jam/ tahun (%)	0,34%	1,74%	5,8%	10,7%	27%	30,4%





INSTALASI HUMAS & PEMASARAN



NO	JENIS KEGIATAN	BULAN					
		JAN	FEB	MAR	APR	MEI	JUN
1	Menyiapkan surat kabar untuk bacaan diruang tunggu	2	2	2	2	2	2
2	Menerima dan menyambungkan telepon	171	131	185	110	65	78
3	Membuat laporan tertulis penyampaian informasi Pembina Apel beserta sosialisasi dari bidang terkait pada tiap apel pagi	15	15	11	23	13	18
4	Melaksanakan dan menyiapkan keperluan kegiatan survey kepuasan pelanggan						
	a. Rawat Jalan (Lembar)	216	216	216	216	216	216
	b. Rawat Inap (Lembar)	216	216	216	216	216	216
	c. Instalasi Farmasi (Responden)	60	60	60	60	60	60
	d. Instalasi Lain (Responden)	540	540	540	540	540	540
5	Menyiapkan blangko kotak saran (Lembar)	135	135	135	135	135	135
6	Menyiapkan leaflet dan kebutuhan promosi RS (Instalasi)	20	20	20	20	20	20





INSTALASI HUMAS & PEMASARAN

NO	JENIS KEGIATAN	BULAN					
		JAN	FEB	MAR	APR	MEI	JUN
7	Cetak Leaflet						
	a. Leaflet Lama	-	-	-	-	-	-
	b. Leaflet Edukasi	-	-	-	-	-	-
	c. Leaflet Instalasi	2	-	-	-	-	-
	d. MMT & Banner	2	8	10	4	3	1
8	Pemasaran ke Instansi Pemerintah dan Swasta	-	2	3	-	-	-
9	Input Data & pengetikan tugas Instalasi Humas & Pemasaran						
	a. Pengajuan Foto Twitter, Web, Facebook, Instagram dan Path	18	33	61	44	56	57
	b. Laporan Kegiatan Humas	7	10	14	8	6	6
	c. Jadwal Penugasan Inspektur Apel	-	-	-	-	-	-
10	Menyampaikan informasi kedinasan dalam bentuk SMS Gateway	6	7	8	12	10	-
11	Pemberian informasi & pelayanan kepada pelanggan (Customer)	125	159	126	93	52	74





INSTALASI HUMAS & PEMASARAN

NO	JENIS KEGIATAN	BULAN					
		JAN	FEB	MAR	APR	MEI	JUN
12	Membuat jadwal penugasan Inspektur & Pembina Apel	59	59	59	59	59	59
13	Dokumentasi Foto dan Video	18	33	55	44	56	57
14	Publikasi Media Sosial	45	43	61	43	51	48
15	Input materi pelayanan RS dan Info Publik di Website	2	2	2	2	2	2





INSTALASI SIM RS

NO	JENIS KEGIATAN	BULAN					
		JAN	FEB	MAR	APR	MEI	JUN
1	Pengelolaan perangkat lunak (software)	39	42	21	25	29	18
2	Pengelolaan perangkat keras (hardware)	34	21	20	26	16	19
3	Perbaikan Printer	73	39	36	39	47	41
4	Pengelolaan jaringan	22	12	8	17	19	7
5	Pencadangan data (backup)	18	1	15	16	21	14
6	Programming	6	4	31	31	15	14
7	Pemeliharaan rutin komputer	16	16	10	14	17	15
8	CCTV	1	2	2	2	-	4
9	Multimedia dan Telekonferensi	-	25	-	-	-	-




STANDAR PELAYANAN MINIMAL





CAPAIAN SPM s/d JUNI 2022



TARGET 2022

96,17%

Realisasi TW I

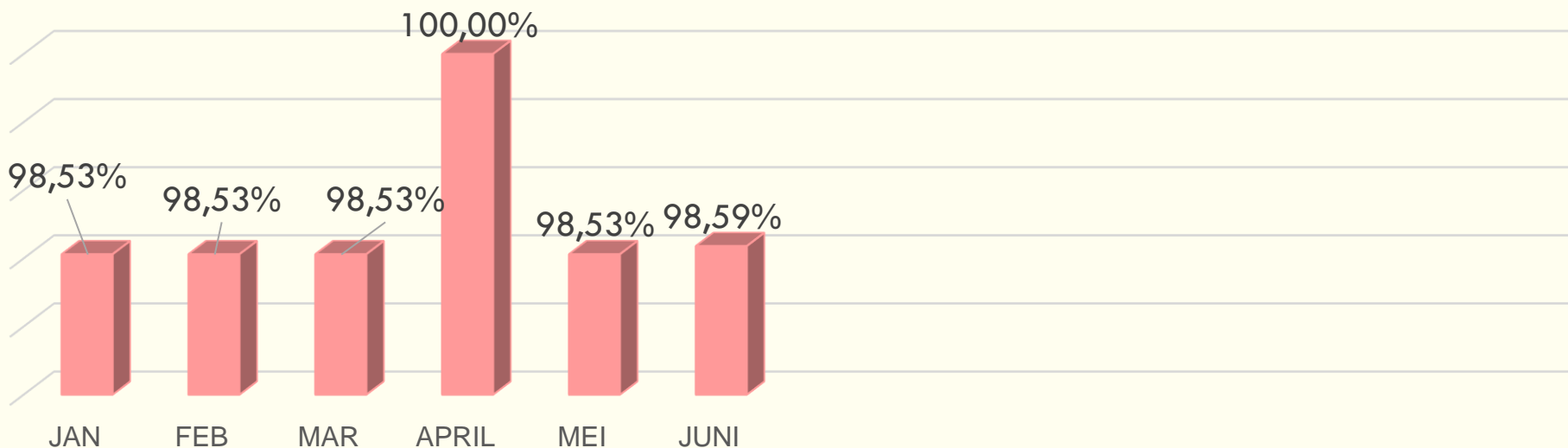
98,53%

Realisasi TW II

99,06%

Realisasi s/d TW II

98,83%



■ CAPAIAN




RAWAT JALAN

NO	INDIKATOR	STANDAR	BULAN						CAPAIAN						
			JAN	FEB	MAR	APR	MEI	JUN	JAN	FEB	MAR	APR	MEI	JUN	
1.	Dokter pemberi pelayanan di Poliklinik Spesialis	100% Dokter Spesialis	100	100	100	100	100	100	100	100	100	100	100	100	
2.	Ketersediaan Pelayanan di Rawat Jalan	a. Anak Remaja b. NAPZA c. Gangguan Psikotik d. Gangguan Neurotik e. Mental Retardasi f. Mental Organik g. Psikogeriatry	NAPZA, Gangguan Psikotik, Gangguan Neurotik, Mental Retardasi, Mental Organik, Psikogeriatry, Anak Remaja	NAPZA, Gangguan Psikotik, Gangguan Neurotik, Mental Retardasi, Mental Organik, Psikogeriatry, Anak Remaja	NAPZA, Gangguan Psikotik, Gangguan Neurotik, Mental Retardasi, Mental Organik, Psikogeriatry, Anak Remaja	NAPZA, Gangguan Psikotik, Gangguan Neurotik, Mental Retardasi, Mental Organik, Psikogeriatry, Anak Remaja	NAPZA, Gangguan Psikotik, Gangguan Neurotik, Mental Retardasi, Mental Organik, Psikogeriatry, Anak Remaja	NAPZA, Gangguan Psikotik, Gangguan Neurotik, Mental Retardasi, Mental Organik, Psikogeriatry, Anak Remaja	NAPZA, Gangguan Psikotik, Gangguan Neurotik, Mental Retardasi, Mental Organik, Psikogeriatry, Anak Remaja	100	100	100	100	100	100

RAWAT JALAN

INDIKATOR	STANDAR	BULAN						CAPAIAN					
		JAN	FEB	MAR	APR	MEI	JUN	JAN	FEB	MAR	APR	MEI	JUN
3. Jam buka pelayanan 08.00 s/d 13.00 Setiap Hari Kerja kecuali Jumat : 08.00 s/d 11.00; dan Sabtu : 08.00 s/d 12.00	100%	100	100	100	100	100	100	100	100	100	100	100	100
4. Waktu tunggu di Rawat Jalan	≤60 Menit	39,77 Menit	45,30 Menit	45,19 Menit	47,07 Menit	45,39 Menit	56,62 Menit	100	100	100	100	100	100
5. Kepuasan Pelanggan	≤90%	90,02%											





RAWAT INAP

INDIKATOR	STANDAR	BULAN						CAPAIAN					
		JAN	FEB	MAR	APR	MEI	JUN	JAN	FEB	MAR	APR	MEI	JUN
1. Pemberi Pelayanan di Rawat Inap	a. Dokter Spesialis dan Dokter Umum	Periode Analisis Tiap 6 Bulan											
	b. Perawat minimal pendidikan D3	Periode Analisis Tiap 6 Bulan											
2. Dokter penanggung jawab pasien rawat inap	100%	100	100	100	100	100	100	100	100	100	100	100	100



RAWAT INAP

INDIKATOR	STANDAR	BULAN						CAPAIAN						
		JAN	FEB	MAR	APR	MEI	JUN	JAN	FEB	MAR	APR	MEI	JUN	
3.	Ketersediaan Pelayanan rawat inap	Pelayanan kesehatan jiwa anak dan remaja, NAPZA, Gangguan Psikotik, Gangguan Neurotik, Gangguan Mental Organik.	Pelayanan kesehatan jiwa anak dan remaja, NAPZA, Gangguan psikotik, gangguan neurotic, Mental Retardasi, Mental Organik, Psikogeria tri, Tumbuh Kembang Anak.	Pelayanan kesehatan jiwa anak dan remaja, NAPZA, Gangguan psikotik, gangguan neurotic, Mental Retardasi, Mental Organik, Psikogeria tri, Tumbuh Kembang Anak.	Pelayanan kesehatan jiwa anak dan remaja, NAPZA, Gangguan psikotik, gangguan neurotic, Mental Retardasi, Mental Organik, Psikogeria tri, Tumbuh Kembang Anak.	Pelayanan kesehatan jiwa anak dan remaja, NAPZA, Gangguan psikotik, gangguan neurotic, Mental Retardasi, Mental Organik, Psikogeria tri, Tumbuh Kembang Anak.	Pelayanan kesehatan jiwa anak dan remaja, NAPZA, Gangguan psikotik, gangguan neurotic, Mental Retardasi, Mental Organik, Psikogeria tri, Tumbuh Kembang Anak.							
4.	Jam Visite Dokter Spesialis	08.00 s/d 14.00 setiap hari kerja	100	100	100	100	100	100	100	100	100	100	100	100



INDIKATOR	STANDAR	BULAN						CAPAIAN						
		JAN	FEB	MAR	APR	MEI	JUN	JAN	FEB	MAR	APR	MEI	JUN	
1. Waktu Tunggu Hasil Pelayanan Thorax Foto	≤ 3 Jam	14,2 Menit	16,28 Menit	30 Menit	13,50 Menit	11,39 Menit	10,40 Menit	100	100	100	100	100	100	100
2. Pelaksana Ekspertisi	Dokter Spesialis Radiologi	100	100	100	100	100	100	100	100	100	100	100	100	100
3. Kejadian Kegagalan Pelayanan Rontgen	Kerusakan foto ≤ 2 %	0	0	0	0	0	0	100	100	100	100	100	100	100
4. Kepuasan Pelanggan	≥ 80 %							81,57%						

LABORATORIUM PATOLOGI KLINIK

INDIKATOR	STANDAR	BULAN						CAPAIAN					
		JAN	FEB	MAR	APR	MEI	JUN	JAN	FEB	MAR	APR	MEI	JUN
1. Waktu tunggu hasil pelayanan laboratorium	≥ 140 menit (kimia darah dan darah rutin)	58,97 Menit	58,42 Menit	57,41 Menit	58,56 Menit	59,79 Menit	56,19 Menit	100	100	100	100	100	100
2. Pelaksana ekspertisi	Dokter Sp. PK	100	100	100	100	100	100	100	100	100	100	100	100
3. Tidak Adanya Kesalahan Penyerahan Hasil Pemeriksaan Laboratorium	100%	100	100	100	100	100	100	100	100	100	100	100	100
4. Kepuasan Pelanggan	≥ 80 %							88,,24%					

GIZI

INDIKATOR	STANDAR	BULAN						CAPAIAN						
		JAN	FEB	MAR	APR	MEI	JUN	JAN	FEB	MAR	APR	MEI	JUN	
1. Ketepatan Waktu Pemberian Makanan Kepada Pasien	$\geq 90\%$	100	100	100	100	100	100	100	100	100	100	100	100	100
2. Sisa Makanan Yang Tidak Termakan Oleh Pasien	$\leq 20\%$	5,28	4,86	4,76	4,33	4,33	4,33	100	100	100	100	100	100	100
3. Tidak Adanya Kejadian Kesalahan Pemberian Diet	100%	100	100	100	100	100	100	100	100	100	100	100	100	100

TRANSFUSI DARAH

INDIKATOR	STANDAR	BULAN						CAPAIAN						
		JAN	FEB	MAR	APR	MEI	JUN	JAN	FEB	MAR	APR	MEI	JUN	
1. Kebutuhan darah bagi setiap pelayanan transfusi	100% Terpenuhi	-	-	-	-	-	-	100	100	100	100	100	100	100
2. Kejadian reaksi tranfusi	$\leq 0,01\%$	-	-	-	-	-	-	100	100	100	100	100	100	100



REKAM MEDIK



INDIKATOR	STANDAR	BULAN						CAPAIAN						
		JAN	FEB	MAR	APR	MEI	JUN	JAN	FEB	MAR	APR	MEI	JUN	
1. Kelengkapan Pengisian Rekam Medik 24 Jam Setelah Selesai Pelayanan	100%	100	100	100	100	100	100	100	100	100	100	100	100	100
2. Kelengkapan Informed Consent Setelah Mendapatkan Informasi Yang Jelas	100%	100	100	100	100	100	100	100	100	100	100	100	100	100
3. Waktu Penyediaan Dokumen Rekam Medik Pelayanan Rawat Jalan	≤ 10 menit	6 Menit	6 Menit	5 Menit	4 Menit	5 Menit	6 Menit	100	100	100	100	100	100	100
4. Waktu Penyediaan Dokumen Rekam Medik Pelayanan Rawat Inap	≤ 15 menit	6 Menit	7 Menit	6 Menit	6 Menit	6 Menit	6 Menit	100	100	100	100	100	100	100

INDIKATOR111	STANDAR	BULAN						CAPAIAN					
		JAN	FEB	MAR	APR	MEI	JUN	JAN	FEB	MAR	APR	MEI	JUN
1. Baku mutu limbah cair	a.BOD < 30 mg/l	Periode Analisis Tiap 3 Bulan											
	b.COD < 80 mg/l												
	c.TSS < 30 mg/l												
	d.PH 6-9												
2. Pengelolaan Limbah Padat Infeksius Sesuai dengan Aturan	100%	100	100	100	100	100	100	100	100	100	100	100	100

PENGELOLAAN LIMBAH



ADMINISTRASI DAN MANAJEMEN

INDIKATOR	STANDAR	BULAN						CAPAIAN					
		JAN	FEB	MAR	APR	MEI	JUN	JAN	FEB	MAR	APR	MEI	JUN
1. Tindak Lanjut Penyelesaian Hasil Pertemuan Direksi	100%	100	100	100	100	100	100	100	100	100	100	100	100
2. Kelengkapan Laporan Akuntabilitas Kinerja	100%	Periode Analisis Tiap 1 Tahun											
3. Ketepatan Waktu Pengusulan Kenaikan Pangkat	100%	Periode Analisis Tiap 1 Tahun											
4. Ketepatan Waktu Pengurusan Gaji Berkala	100%	Periode Analisis Tiap 1 Tahun											
5. Karyawan Yang Mendapat Pelatihan Minimal 20 Jam Setahun	≥ 60 %	Periode Analisis Tiap 1 Tahun											
6. Cost Recovery	≥ 40 %	41,28	125,84	92,46	57,24	57,11	76,63	100	100	100	100	100	100
7. Ketepatan Waktu Penyusunan Laporan Keuangan	100%	Periode Analisis Tiap 3 Bulan											
8. Kecepatan Waktu Pemberian Informasi Tentang Tagihan Pasien Rawat Inap	≤ 2 Jam	100	100	100	100	100	100	100	100	100	100	100	100
9. Ketepatan Waktu Pemberian Imbalan (Insentif) Sesuai Kesepakatan Waktu	100%	Periode Analisis Tiap 6 Bulan											

AMBULANCE/MOBIL JENAZAH

INDIKATOR	STANDAR	BULAN						CAPAIAN					
		JAN	FEB	MAR	APR	MEI	JUN	JAN	FEB	MAR	APR	MEI	JUN
1. Waktu Pelayanan Ambulance / Kereta Jenazah	24 Jam	24 Jam	24 Jam	24 Jam	24 Jam	24 Jam	24 Jam	100	100	100	100	100	100
2. Kecepatan Memberikan Pelayanan Ambulance / Kereta Jenazah di Rumah Sakit	Maks. 30 menit	100	100	100	100	100	100	100	100	100	100	100	100
3. Waktu Tanggap Pelayanan Ambulance oleh Masyarakat Yang Membutuhkan	≤ 60 Menit (100%)	100	100	100	100	100	100	100	100	100	100	100	100

PEMULASARAN JENAZAH

INDIKATOR	STANDAR	BULAN						CAPAIAN					
		JAN	FEB	MAR	APR	MEI	JUN	JAN	FEB	MAR	APR	MEI	JUN
Waktu Tanggap Pelayanan Pemulasaraan Jenazah	≤ 2 Jam	-	-	-	-	-	-	100	100	100	100	100	100



TERIMA KASIH

"Melayani Lebih Baik"



rsjd-surakarta.jatengprov.go.id



(0271) 641442 Fax. (0271) 648920



[rsjd_surakarta](https://www.instagram.com/rsjd_surakarta)