



EMERINTAH PROVINSI JAWA TENGAH
RUMAH SAKIT JiWA DAERAH SURAKARTA

Jl. Ki Hajar Dewantoro No 80, Kentingan, Jebres, Surakarta Telp. 0271 641442 Fax 0271 648920

K e p a d a :


Yth. : Kepala Badan Pengelola Keuangan dan Aset Daerah
Provinsi Jawa Tengah
U.P Kepala Bagian Akuntansi
di
SEMARANG

SURAT PENGANTAR

Nomor : 045 /

NO	JENIS SURAT/BARANG	JUMLAH	KETERANGAN
1	Laporan Pengesahan SPJ BLUD Bulan Januari Tahun 2023 Rumah Sakit Jiwa Daerah Surakarta	1 (satu) Bendel	Dikirim dengan hormat sebagai Laporan.

Surakarta, 31 Januari 2023
Direktur Rumah Sakit Jiwa Daerah Surakarta
Provinsi Jawa Tengah


dr. TRIKUNCORO, MMR.
Pembina Utama Muda
NIP. 19650526-199703 1 006



PEMERINTAH PROVINSI JAWA TENGAH
SURAT PERINTAH PENGESAHAN PENDAPATAN DAN BELANJA BLUD
Nomor : 00001/SP3B/1.02.0.00.0.00.17/1/2023

Kode : 1.02.0.00.0.00.17
Nama OPD : RSJD Surakarta
Kuasa Bendahara Umum Daerah Pemerintah Provinsi Jawa Tengah, agar mengesahkan pendapatan/atau belanja periode bulan Januari Tahun Anggaran 2023 sejumlah :
Saldo Awal : Rp26.050.693.834,00
Nilai Pendapatan : Rp2.917.657.339,00
Nilai Belanja : Rp2.054.797.047,00
Saldo Akhir : Rp26.913.554.126,00

PENDAPATAN		BELANJA	
Kode Rekening	Jumlah Uang (Rp)	Kode Rekening	Jumlah Uang (Rp)
4.1.4.16.1.1	2.917.657.339	5.1.1.1.1.2	127.343.500
		5.1.1.1.2.2	10.975.906
		5.1.1.1.4.2	12.425.000
		5.1.1.1.6.2	8.545.560
		5.1.1.1.8.2	2.297
		5.1.1.1.9.2	6.029.776
		5.1.1.1.10.2	305.624
		5.1.1.1.11.2	916.873
		5.1.1.99.99.9999	480.528.340
		5.1.2.99.99.9999	1.407.634.171
		5.2.2.99.99.9999	90.000
Jumlah Pendapatan	2.917.657.339	Jumlah Belanja	2.054.797.047

Kepada : Bendahara Umum Daerah Pemerintah Provinsi Jawa Tengah untuk dibukukan seperlunya
Keperluan untuk : Pengesahan pendapatan dan/atau belanja BLUD bulan Januari Tahun Anggaran 2023

Surakarta, 31 Januari 2023

RSJD Surakarta
Pimpinan BLUD

dr. TRI KUNCORO, MMR
NIP. 19650526 199703 1 086



PEMERINTAH PROVINSI JAWA TENGAH
SURAT PERNYATAAN TANGGUNG JAWAB
Nomor : 00001/SP3B/1.02.0.00.0.00.17//2023

Kode : 1.02.0.00.0.00.17
Nama OPD : RSJD Surakarta
Periode SP3B BLUD : Januari
Tahun Anggaran : 2023

Yang bertandatangan dibawah ini Pemimpin BLUD RSJD Surakarta menyatakan bahwa saya bertanggung jawab penuh secara formal dan material atas segala realisasi pendapatan yang telah diterima dan/ atau belanja yang telah dibayar kepada yang berhak menerima, sebagaimana yang telah tercantum dalam SP3B BLUD Nomor 00001/SP3B/1.02.0.00.0.00.17//2023 Tanggal 31 Januari 2023 dengan perincian sebagai berikut:

PENDAPATAN		BELANJA	
Kode Rekening	Jumlah Uang (Rp)	Kode Rekening	Jumlah Uang (Rp)
4.1.4.16.1.1	2.917.657.339	5.1.1.1.1.2	127.343.500
		5.1.1.1.2.2	10.975.908
		5.1.1.1.4.2	12.425.000
		5.1.1.1.6.2	8.545.560
		5.1.1.1.8.2	2.297
		5.1.1.1.9.2	6.029.776
		5.1.1.1.10.2	305.624
		5.1.1.1.11.2	916.873
		5.1.1.99.99.9999	480.528.340
		5.1.2.99.99.9999	1.407.834.171
		5.2.2.99.99.9999	90.000
Jumlah Pendapatan	2.917.657.339	Jumlah Belanja	2.054.797.047

Bukti-bukti pendapatan dan/ atau belanja tersebut di atas disimpan sesuai ketentuan yang berlaku untuk kelengkapan administrasi dan pemeriksaan aparat pengawasan fungsional.

Apabila di kemudian hari terjadi kerugian negara akibat terbitnya SP3B BLUD ini, saya bersedia bertanggungjawab sepenuhnya atas kerugian negara dimaksud dan dapat dituntut penggantian sesuai dengan ketentuan peraturan perundang-undangan.

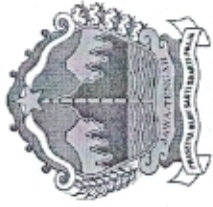
Demikian Surat Pernyataan ini di buat dengan sebenarnya.

Surakarta, 31 Januari 2023

RSJD Surakarta
Pemimpin BLUD

Dr. TR/KUNCORO, MMR
NIP. 19650526-199703 1 006





PEMERINTAH PROVINSI JAWA TENGAH
RUMAH SAKIT JIWA DAERAH SURAKARTA
LAPORAN PENDAPATAN BLUD
BULAN : JANUARI
TAHUN ANGGARAN 2023


FORM BLUD - 1

NO	URAIAN	JUMLAH ANGGARAN	REALISASI S / D BULAN LALU	REALISASI BULAN INI	REALISASI S / D BULAN INI	LEBIH (KURANG)
1	2	3	4	5	6 = 4 + 5	7 = 3 - 6
4	PENDAPATAN DAERAH	45,000,000,000	-	2,917,657,339	2,917,657,339	42,082,342,661
4.1.	Pendapatan Asli Daerah (PAD)	45,000,000,000	-	2,917,657,339	2,917,657,339	42,082,342,661
4.1.4	LAIN-LAIN PAD YANG SAH	45,000,000,000	-	2,917,657,339	2,917,657,339	42,082,342,661
4.1.4.16	Pendapatan BLUD	45,000,000,000	-	2,917,657,339	2,917,657,339	42,082,342,661
4.1.4.16.1	Pendapatan BLUD	45,000,000,000	-	2,917,657,339	2,917,657,339	42,082,342,661
4.1.4.16.1.1	Pendapatan BLUD	45,000,000,000	-	2,917,657,339	2,917,657,339	42,082,342,661
4.1.4.16.1.1.01	Pendapatan Pelayanan Kesehatan	42,747,200,000	-	2,520,913,937	2,520,913,937	40,226,286,063
4.1.4.16.1.1.01.01	Instalasi Rawat Jalan	1,450,000,000	-	91,840,000	91,840,000	1,358,160,000
4.1.4.16.1.1.01.02	Instalasi Gawat Darurat (termasuk ICU/ICU/PICU/NICU)	195,000,000	-	10,490,000	10,490,000	184,510,000
4.1.4.16.1.1.01.03	Instalasi Rawat Inap	775,000,000	-	39,848,752	39,848,752	735,151,248
4.1.4.16.1.1.01.04	Instalasi NAPZA & Rehab NAPZA	1,500,000	-	1,045,000	1,045,000	455,000
4.1.4.16.1.1.01.05	Instalasi Psikiatri	1,500,000	-	-	-	1,500,000
4.1.4.16.1.1.01.06	Instalasi Kesehatan Jiwa Anak dan Remaja	55,000,000	-	3,510,000	3,510,000	51,490,000
4.1.4.16.1.1.01.07	Instalasi Fisioterapi	25,000,000	-	1,407,500	1,407,500	23,592,500
4.1.4.16.1.1.01.08	Instalasi Laboratorium	850,000,000	-	23,313,400	23,313,400	826,686,600
4.1.4.16.1.1.01.09	Instalasi Radiologi	75,000,000	-	1,948,500	1,948,500	73,051,500
4.1.4.16.1.1.01.10	Instalasi Elektromedik	125,000,000	-	13,975,000	13,975,000	111,025,000
4.1.4.16.1.1.01.11	Instalasi Rehabilitasi Mental	25,000,000	-	765,000	765,000	24,235,000
4.1.4.16.1.1.01.12	Instalasi Gigi dan Mulut	20,000,000	-	2,250,000	2,250,000	17,750,000
4.1.4.16.1.1.01.13	Instalasi Farmasi	1,555,000,000	-	107,684,150	107,684,150	1,447,315,850
4.1.4.16.1.1.01.14	Instalasi Psikologi	235,000,000	-	17,875,000	17,875,000	217,125,000
4.1.4.16.1.1.01.15	Instalasi Gizi	12,500,000	-	1,080,000	1,080,000	11,420,000
4.1.4.16.1.1.01.16	Asuhan Keperawatan	175,000,000	-	5,980,000	5,980,000	169,020,000
4.1.4.16.1.1.01.17	Pelayanan Medikolegal	400,000,000	-	24,245,000	24,245,000	375,755,000
4.1.4.16.1.1.01.18	Pelayanan Pemulasaran Jenazah	500,000	-	-	-	500,000
4.1.4.16.1.1.01.19	BPJS Kesehatan	35,646,200,000	-	2,173,656,635	2,173,656,635	33,472,543,365
4.1.4.16.1.1.01.20	Jamkesda	1,100,000,000	-	-	-	1,100,000,000

4.1.4.16.1.1.01.21	IPWL	-	-	-	25,000,000	-	-	25,000,000
4.1.4.16.1.1.02	Pendapatan Diklat	-	327,681,500	327,681,500	1,515,000,000	-	327,681,500	1,187,318,500
4.1.4.16.1.1.02.01	Diklat	-	324,300,000	324,300,000	1,450,000,000	-	324,300,000	1,125,700,000
4.1.4.16.1.1.02.02	Jasa Ketatausahaan	-	3,381,500	3,381,500	65,000,000	-	3,381,500	61,618,500
4.1.4.16.1.1.03	Pendapatan Lain-lain	-	69,061,902	69,061,902	737,800,000	-	69,061,902	668,738,098
4.1.4.16.1.1.03.01	Sewa Ambulance	-	14,371,300	14,371,300	75,000,000	-	14,371,300	60,628,700
4.1.4.16.1.1.03.02	Sewa Kendaraan	-	-	-	10,000,000	-	-	10,000,000
4.1.4.16.1.1.03.03	Sewa GOR	-	840,000	840,000	17,000,000	-	840,000	16,160,000
4.1.4.16.1.1.03.04	Sewa Kamtin	-	3,833,360	3,833,360	60,000,000	-	3,833,360	56,166,640
4.1.4.16.1.1.03.05	Sewa Ruang	-	-	-	5,000,000	-	-	5,000,000
4.1.4.16.1.1.03.06	Sewa Lahan Parkir	-	6,000,000	6,000,000	75,000,000	-	6,000,000	69,000,000
4.1.4.16.1.1.03.07	Sewa ATM	-	-	-	35,000,000	-	-	35,000,000
4.1.4.16.1.1.03.08	Sewa Lahan RS	-	2,198,200	2,198,200	20,000,000	-	2,198,200	17,801,800
4.1.4.16.1.1.03.09	Sewa Peralatan RS	-	-	-	800,000	-	-	800,000
4.1.4.16.1.1.03.10	Laundry	-	2,535,000	2,535,000	10,000,000	-	2,535,000	7,465,000
4.1.4.16.1.1.03.11	Pendapatan Lainnya	-	39,284,042	39,284,042	430,000,000	-	39,284,042	390,715,958
TOTAL PENDAPATAN BLUD		-	2,917,657,339	2,917,657,339	45,000,000,000	-	2,917,657,339	42,082,342,661

Surakarta, 31 Januari 2023
Direktur Rumah Sakit Jiwa Daerah Surakarta
Provinsi Jawa Tengah





PEMERINTAH PROVINSI JAWA TENGAH
RUMAH SAKIT JIWA DAERAH SURAKARTA
LAPORAN BIAYA BLUD
BULAN : JANUARI
TAHUN ANGGARAN 2023

FORM BLUD - 2

NO	URAIAN	JUMLAH ANGGARAN	REALISASI S/D BULAN LALU	REALISASI BULAN INI	REALISASI S/D BULAN INI	LEBIH (KURANG)
		3	4	5	6 = 4 + 5	7 = 3 - 6
5	BELANJA DAERAH	50,000,000,000	-	2,054,797,047	2,054,797,047	47,945,202,953
5.1.	Belanja Operasi	41,500,000,000	-	2,054,707,047	2,054,707,047	39,445,292,953
5.1.01.	Belanja Pegawai	11,500,000,000	-	647,072,876	647,072,876	10,852,927,124
5.1.01.01	Belanja Gaji dan Tunjangan ASN	2,629,591,000	-	166,544,536	166,544,536	2,463,046,464
5.1.01.01.01	Belanja Gaji Pokok PPPK	1,827,380,000	-	127,343,500	127,343,500	1,700,036,500
5.1.01.01.02	Belanja Tunjangan Keluarga PPPK	219,289,000	-	10,975,906	10,975,906	208,313,094
5.1.01.01.04	Belanja Tunjangan Fungsional PPPK	173,061,000	-	12,425,000	12,425,000	160,636,000
5.1.01.01.06	Belanja Tunjangan Beras PPPK	182,907,000	-	8,545,560	8,545,560	174,361,440
5.1.01.01.07	Belanja Tunjangan PPh PPPK	65,752,000	-	-	-	65,752,000
5.1.01.01.08	Belanja Pembulatan Gaji PPPK	72,000	-	2,297	2,297	69,703
5.1.01.01.09	Belanja Iuran Jaminan Kesehatan PPPK	131,640,000	-	6,029,776	6,029,776	125,610,224
5.1.01.01.10	Belanja Iuran Jaminan Kecelakaan Kerja PPPK	7,373,000	-	305,624	305,624	7,067,376
5.1.01.01.11	Belanja Iuran Jaminan Kematian PPPK	22,117,000	-	916,873	916,873	21,200,127
5.1.01.02	Belanja Tambahan Penghasilan PPPK	1,244,309,000	-	-	-	1,244,309,000
5.1.01.02.01	Belanja Tambahan Penghasilan berdasarkan Beban Kerja PPPK	1,010,240,000	-	-	-	1,010,240,000
5.1.01.02.03	Belanja Tambahan Penghasilan berdasarkan Kondisi Kerja PPPK	234,069,000	-	-	-	234,069,000
5.1.01.99	Belanja Pegawai BLUD	7,626,100,000	-	480,528,340	480,528,340	7,145,571,660
5.1.01.99.9999	Belanja Gaji dan Tunjangan	7,626,100,000	-	480,528,340	480,528,340	7,145,571,660
5.1.02.	Belanja Barang Jasa	30,000,000,000	-	1,407,634,171	1,407,634,171	28,592,365,829
5.1.02.	Belanja Barang Jasa BLUD	30,000,000,000	-	1,407,634,171	1,407,634,171	28,592,365,829
5.1.02.01.	Belanja Barang	4,220,000,000	-	98,273,690	98,273,690	4,121,726,310
5.1.02.02.	Belanja Jasa	22,570,000,000	-	1,234,058,934	1,234,058,934	21,335,941,066
5.1.02.03.	Belanja Pemeliharaan	2,610,000,000	-	24,995,750	24,995,750	2,585,004,250

5.1.02.04. Belanja Perjalanan Dinas	-	50,305,797	50,305,797	549,694,203
5.2. Belanja Modal	-	90,000	90,000	8,499,910,000
5.2.02. Belanja Modal Peralatan dan Mesin	-	90,000	90,000	3,474,910,000
5.2.02.01. Belanja Modal Alat Angkutan	-	-	-	400,000,000
5.2.02.05. Belanja Modal Alat Kantor dan Rumah Tangga	-	90,000	90,000	1,924,910,000
5.2.02.07. Belanja Modal Alat Kedokteran dan Kesehatan	-	-	-	850,000,000
5.2.02.07. Belanja Modal Komputer	-	-	-	300,000,000
5.2.03. Belanja Modal Gedung dan Bangunan	-	-	-	5,000,000,000
5.2.05. Belanja Modal Aset Tetap Lainnya	-	-	-	25,000,000
TOTAL BELANJA BLUD	-	2,054,797,047	2,054,797,047	47,945,202,953

Surakarta, 31 Januari 2023
Direktur Rumah Sakit Jiwa Daerah Surakarta
Provinsi Jawa Tengah



dr. TRI KUNCORO, MMR.
Pembina Utama Muda
NIP. 19650526 199703 1 006





PEMERINTAH PROVINSI JAWA TENGAH
RUMAH SAKIT JIWA DAERAH SURAKARTA
LAPORAN OPERASIONAL BLUD
BULAN : JANUARI
TAHUN ANGGARAN 2023

FORM BLUD - 3

NO	URAIAN	JUMLAH ANGGARAN	REALISASI S/D BULAN LALU	REALISASI BULAN INI	REALISASI S/D BULAN INI	LEBIH (KURANG)
1		3	4	5	6 = 4+5	7 = 3-6
A. PENDAPATAN BLUD						
	4.1.4 Lain-Lain PAD yang Sah					
	4.1.4.16 Pendapatan BLUD	45,000,000,000	-	2,917,657,339	2,917,657,339	42,082,342,661
	4.1.4.16.1 Pendapatan BLUD	45,000,000,000	-	2,917,657,339	2,917,657,339	42,082,342,661
	4.1.4.16.1.1 Pendapatan BLUD	45,000,000,000	-	2,917,657,339	2,917,657,339	42,082,342,661
	TOTAL PENDAPATAN BLUD (A)	45,000,000,000	-	2,917,657,339	2,917,657,339	42,082,342,661
B. BIAYA BLUD						
	5.1.01. Belanja Pegawai	11,500,000,000	-	647,072,876	647,072,876	10,852,927,124
	5.1.01.01 Belanja Pegawai BLUD	11,500,000,000	-	647,072,876	647,072,876	10,852,927,124
	5.1.02. Belanja Barang Jasa	30,000,000,000	-	1,407,634,171	8,545,560	28,592,365,829
	5.1.02.01. Belanja Barang Jasa BLUD	30,000,000,000	-	1,407,634,171	1,407,634,171	28,592,365,829
	5.2. Belanja Modal	8,500,000,000	-	90,000	90,000	8,499,910,000
	5.2.02. Belanja Modal Peralatan dan Mesin	3,475,000,000	-	90,000	90,000	3,474,910,000
	5.2.03. Belanja Modal Gedung dan Bangunan	5,000,000,000	-	-	-	5,000,000,000
	5.2.05. Belanja Modal Aset Tetap Lainnya	25,000,000	-	-	-	25,000,000
	TOTAL BIAYA BLUD (B)	50,000,000,000	-	2,054,797,047	655,708,436	47,945,202,953
	SURPLUS (DEFISIT) = (A) - (B)			962,860,292	2,261,948,903	

Surakarta, 31 Januari 2023
 Direktur Rumah Sakit Jiwa Daerah Surakarta
 Provinsi Jawa Tengah





PEMERINTAH PROVINSI JAWA TENGAH
RUMAH SAKIT JIWA DAERAH SURAKARTA
LAPORAN ARUS KAS BLUD
BULAN : JANUARI
TAHUN ANGGARAN 2023

FORM BLUD - 4

NO	URAIAN	JUMLAH ANGGARAN	REALISASI S / D BULAN LALU	REALISASI BULAN INI	REALISASI S / D BULAN INI	LEBIH (KURANG)
1	2	3	4	5	6 = 4 + 5	7 = 3 - 6
A. ARUS KAS DARI AKTIVITAS OPERASI						
	Arus Masuk Kas					
	1. Lain-lain PAD yang Sah	45,000,000,000	-	2,917,657,339	2,917,657,339	42,082,342,661
	2. Pendapatan Hibah	-	-	-	-	-
	3. Pendapatan Lainnya	-	-	-	-	-
	Jumlah Arus Masuk Kas	45,000,000,000	-	2,917,657,339	2,917,657,339	42,082,342,661
	Arus Keluar Kas					
	1. Belanja Pegawai BLUD	11,500,000,000	-	647,072,876	647,072,876	10,852,927,124
	2. Belanja Barang dan Jasa BLUD	30,000,000,000	-	1,407,634,171	1,407,634,171	28,592,365,829
	3. Belanja Modal BLUD	8,500,000,000	-	90,000	90,000	8,499,910,000
	Jumlah Arus Keluar Kas	50,000,000,000	-	2,054,797,047	2,054,797,047	47,945,202,953
	Arus Kas Bersih dari Aktivitas Operasional		-	862,860,292	862,860,292	
B. ARUS KAS DARI AKTIVITAS INVESTASI NON KEUANGAN						
	Arus Masuk Kas					
	1. Pendapatan Penjualan atas Tanah					
	2. Pendapatan Penjualan atas Peralatan dan Mesin					
	3. Pendapatan Penjualan atas Gedung dan Bangunan					
	4. Pendapatan Penjualan atas Jalan, Irigasi dan Jaringan					
	5. Pendapatan Penjualan atas Aset Tetap Lainnya					
	6. Pendapatan Penjualan atas Aset Lainnya					
	7. Pendapatan Hibah (Aset Tetap)					
	Jumlah Arus Masuk Kas					
	Arus Keluar Kas					
	1. Belanja Tanah					
	2. Belanja Peralatan dan Mesin					
	3. Belanja Gedung dan Bangunan					
	4. Belanja Jalan, Irigasi dan Jaringan					
	5. Belanja Aset Tetap Lainnya					
	6. Belanja Aset Lainnya					
	Jumlah Arus Keluar Kas					

Arus Kas Bersih Dari Aktivitas Investasi Aset Non Keuangan				
C. ARUS KAS DARI AKTIVITAS PEMBIAYAAN				
Arus Masuk Kas				
Jumlah Arus Masuk Kas				
Pembiayaan dari Sisa Dana Tahun Lalu	26,050,693,834			
Arus Keluar Kas				
Jumlah Arus Keluar Kas				
Arus Kas Bersih Dari Aktivitas Pembiayaan				
Saldo Kas di Bendahara Pengeluaran				
D. ARUS KAS DARI AKTIVITAS NON ANGGARAN				
Arus Masuk Kas				
Jumlah Arus Masuk Kas				
Arus Keluar Kas				
Setor ke kas daerah				
Jumlah Arus Keluar Kas				
Arus Kas Bersih Dari Aktivitas Non Anggaran				
Saldo kas				
KENAIKAN (PENURUNAN) BERSIH KAS				
KAS DAN SETARA KAS AWAL				
JUMLAH SALDO KAS				
	26,050,693,834	-	862,860,292	862,860,292
	26,050,693,834	26,050,693,834	26,050,693,834	26,050,693,834
	26,050,693,834	26,913,554,126	26,913,554,126	26,913,554,126

Surakarta, 31 Januari 2023
Direktur Rumah Sakit Jiwa Daerah Surakarta
Provinsi Jawa Tengah

