



PEMERINTAH PROVINSI JAWA TENGAH
RUMAH SAKIT Jiwa DAERAH SURAKARTA

Jl. Ki Hajar Dewantoro No 80, Ketingan, Jebres, Surakarta Telp. 0271 641442 Fax 0271 648920

Kepada :

Yth. : Kepala Badan Pengelola Keuangan dan Aset Daerah
Provinsi Jawa Tengah
U.P Kepala Bagian Akuntansi
di
SEMARANG

SURAT PENGANTAR
Nomor : 045 / 16030

NO	JENIS SURAT/BARANG	JUMLAH	KETERANGAN
1	Laporan Pengesahan SPJ BLUD Bulan April Tahun 2023 Rumah Sakit Jiwa Daerah Surakarta	1 (satu) Bendel	Dikirim dengan hormat sebagai Laporan.

Surakarta, 30 April 2023
Direktur Rumah Sakit Jiwa Daerah Surakarta
Provinsi Jawa Tengah



dr. TRI KUNCORO, MMR.
Pembina Utama Muda
NIP 19650526 199703 1 006



PEMERINTAH PROVINSI JAWA TENGAH
SURAT PERNYATAAN TANGGUNG JAWAB
Nomor : 00004/SP3B/1.02.0.00.0.00.17/IV/2023

Kode : 1.02.0.00.0.00.17
Nama OPD : RSJD Surakarta
Periode SP3B BLUD : April
Tahun Anggaran : 2023

Yang bertandatangan dibawah ini Pemimpin BLUD RSJD Surakarta menyatakan bahwa saya bertanggung jawab penuh secara formal dan material atas segala realisasi pendapatan yang telah diterima dan/ atau belanja yang telah dibayar kepada yang berhak menerima, sebagaimana yang telah tercantum dalam SP3B BLUD Nomor 00004/SP3B/1.02.0.00.0.00.17/IV/2023 Tanggal 30 April 2023 dengan perincian sebagai berikut:

PENDAPATAN		BELANJA	
Kode Rekening	Jumlah Uang (Rp)	Kode Rekening	Jumlah Uang (Rp)
4.1.4.16.1.1	3.500.077.261	5.1.1.1.1.2	254.687.000
		5.1.1.1.2.2	21.951.812
		5.1.1.1.4.2	24.850.000
		5.1.1.1.6.2	17.091.120
		5.1.1.1.8.2	4.431
		5.1.1.1.9.2	6.029.776
		5.1.1.1.10.2	305.624
		5.1.1.1.11.2	916.873
		5.1.1.2.1.2	106.249.347
		5.1.1.99.99.9999	889.998.400
		5.1.2.99.99.9999	2.170.881.932
		5.2.2.99.99.9999	319.124.222
		5.2.3.99.99.9999	93.783.050
		5.2.5.99.99.9999	1.846.000
Jumlah Pendapatan	3.500.077.261	Jumlah Belanja	3.907.719.587

Bukti-bukti pendapatan dan/ atau belanja tersebut di atas disimpan sesuai ketentuan yang berlaku untuk kelengkapan administrasi dan pemeriksaan aparat pengawasan fungsional.

Apabila di kemudian hari terjadi kerugian negara akibat terbitnya SP3B BLUD ini, saya bersedia bertanggungjawab sepenuhnya atas kerugian negara dimaksud dan dapat dituntut penggantian sesuai dengan ketentuan peraturan perundang-undangan.

Demikian Surat Pernyataan ini di buat dengan sebenarnya.





PEMERINTAH PROVINSI JAWA TENGAH
SURAT PERNYATAAN TANGGUNG JAWAB
Nomor : 00004/SP3B/1.02.0.00.0.00.17/IV/2023

Kode : 1.02.0.00.0.00.17
Nama OPD : RSJD Surakarta
Periode SP3B BLUD : April
Tahun Anggaran : 2023

Yang bertandatangan dibawah ini Pemimpin BLUD RSJD Surakarta menyatakan bahwa saya bertanggung jawab penuh secara formal dan material atas segala realisasi pendapatan yang telah diterima dan/ atau belanja yang telah dibayar kepada yang berhak menerima, sebagaimana yang telah tercantum dalam SP3B BLUD Nomor 00004/SP3B/1.02.0.00.0.00.17/IV/2023 Tanggal 30 April 2023 dengan perincian sebagai berikut:


PENDAPATAN		BELANJA	
Kode Rekening	Jumlah Uang (Rp)	Kode Rekening	Jumlah Uang (Rp)
4.1.4.16.1.1	3.500.077.261	5.1.1.1.1.2	254.687.000
		5.1.1.1.2.2	21.951.812
		5.1.1.1.4.2	24.850.000
		5.1.1.1.6.2	17.091.120
		5.1.1.1.8.2	4.431
		5.1.1.1.9.2	6.029.776
		5.1.1.1.10.2	305.624
		5.1.1.1.11.2	916.873
		5.1.1.2.1.2	106.249.347
		5.1.1.99.99.9999	889.998.400
		5.1.2.99.99.9999	2.170.881.932
		5.2.2.99.99.9999	319.124.222
		5.2.3.99.99.9999	93.783.050
		5.2.5.99.99.9999	1.846.000
Jumlah Pendapatan	3.500.077.261	Jumlah Belanja	3.907.719.587

Bukti-bukti pendapatan dan/ atau belanja tersebut di atas disimpan sesuai ketentuan yang berlaku untuk kelengkapan administrasi dan pemeriksaan aparat pengawasan fungsional.

Apabila di kemudian hari terjadi kerugian negara akibat terbitnya SP3B BLUD ini, saya bersedia bertanggungjawab sepenuhnya atas kerugian negara dimaksud dan dapat dituntut penggantian sesuai dengan ketentuan peraturan perundang-undangan.

Demikian Surat Pernyataan ini di buat dengan sebenarnya.

Surakarta, 30 April 2023
RSJD Surakarta
Pimpinan BLUD
* dr. TRI KUNICORO, MMR
NIP. 19650526 199703 1 006



PEMERINTAH PROVINSI JAWA TENGAH
RUMAH SAKIT JIWA DAERAH SURAKARTA
LAPORAN PENDAPATAN BLUD
BULAN : APRIL
TAHUN ANGGARAN 2023

FORM BLUD - 1

NO	URAIAN	JUMLAH ANGGARAN	REALISASI		REALISASI		LEBIH (KURANG)
			S/D BULAN LAJU	BULAN INI	S/D BULAN INI	6 = 4 + 5	
1	2	3	4	5	6	7	8
4	PENDAPATAN DAERAH	45.000.000,000	8.877.155,602	3.500,077,261	12.377.232,863	34.622.767,137	
4.1.	Pendapatan Asli Daerah (PAD)	45.000.000,000	8.877.155,602	3.500,077,261	12.377.232,863	32.622.767,137	
4.1.4	LAIN-LAIN PAD YANG SAH	45.000.000,000	8.877.155,602	3.500,077,261	12.377.232,863	32.622.767,137	
4.1.4.16	Pendapatan BLUD	45.000.000,000	8.877.155,602	3.500,077,261	12.377.232,863	32.622.767,137	
4.1.4.16.1	Pendapatan BLUD	45.000.000,000	8.877.155,602	3.500,077,261	12.377.232,863	32.622.767,137	
4.1.4.16.1.1	Pendapatan Pelayanan Kesehatan	42.747.200,000	8.021.368,044	3.365.418,727	11.386.786,771	31.360.413,229	
4.1.4.16.1.1.01	Instalasi Rawat Jalan	1.450.000,000	269.615,000	87.910,000	357.525,000	1.092.475,000	
4.1.4.16.1.1.01.01	Instalasi Gawat Darurat (termasuk ICU/HCU/PICU/NICU)	195.000,000	32.665,000	13.818,200	46.483,200	148.516,800	
4.1.4.16.1.1.01.02	Instalasi Rawat Inap	775.000,000	147.372,302	68.997,083	216.369,385	558.630,615	
4.1.4.16.1.1.01.03	Instalasi NAPZA & Rehab NAPZA	1.500,000	2.970,000	370,000	3.340,000	1.840,000	
4.1.4.16.1.1.01.04	Instalasi Psikiatri	1.500,000	1.500,000	-	1.500,000	1.500,000	
4.1.4.16.1.1.01.05	Instalasi Kesehatan Jiwa Anak dan Remaja	55.000,000	9.525,000	3.060,000	12.585,000	42.415,000	
4.1.4.16.1.1.01.06	Instalasi Fisioterapi	25.000,000	6.920,600	1.873,000	8.793,600	16.206,400	
4.1.4.16.1.1.01.07	Instalasi Laboratorium	850.000,000	61.943,900	114.802,950	176.746,850	673.253,150	
4.1.4.16.1.1.01.08	Instalasi Radiologi	75.000,000	10.123,800	4.815,250	14.939,050	60.060,950	
4.1.4.16.1.1.01.09	Instalasi Elektromedik	125.000,000	38.985,000	8.108,500	47.093,500	77.906,500	
4.1.4.16.1.1.01.10	Instalasi Rehabilitasi Mental	25.000,000	3.645,000	1.470,000	5.115,000	19.885,000	
4.1.4.16.1.1.01.11	Instalasi Gigi dan Mulut	20.000,000	5.945,000	450,000	6.395,000	13.605,000	
4.1.4.16.1.1.01.12	Instalasi Farmasi	1.555.000,000	317.534,566	88.605,336	406.139,902	1.148.860,098	
4.1.4.16.1.1.01.13	Instalasi Psikologi	235.000,000	43.240,000	72.492,500	115.732,500	119.267,500	
4.1.4.16.1.1.01.14	Instalasi Gizi	12.500,000	2.670,000	400,000	3.070,000	9.430,000	
4.1.4.16.1.1.01.15	Asuhan Keperawatan	175.000,000	30.710,000	8.930,000	39.640,000	135.360,000	
4.1.4.16.1.1.01.16	Pelayanan Medikolegal	400.000,000	47.940,000	114.010,000	161.950,000	238.050,000	
4.1.4.16.1.1.01.17	Pelayanan Pemulasaran Jenazah	500,000	-	350,000	350,000	150,000	
4.1.4.16.1.1.01.18	BPJS Kesehatan	35.646.200,000	6.872.191,775	2.769.961,379	9.642.153,154	26.004.046,846	
4.1.4.16.1.1.01.19	Jankesda	1.100.000,000	117.371,101	4.994,529	122.365,630	977.634,370	


4.1.4.16.1.1.01.21	IPWL	25,000,000	-	-	-	25,000,000
4.1.4.16.1.1.02	Pendapatan Diklat	1,515,000,000	636,501,500	50,782,200	687,283,700	827,716,300
4.1.4.16.1.1.02.01	Diklat	1,450,000,000	630,630,000	29,525,000	660,155,000	789,845,000
4.1.4.16.1.1.02.02	Jasa Ketatausahaan	65,000,000	5,871,500	21,257,200	27,128,700	37,871,300
4.1.4.16.1.1.03	Pendapatan Lain-lain	737,800,000	219,286,058	83,876,334	303,162,392	434,637,608
4.1.4.16.1.1.03.01	Sewa Ambulance	75,000,000	38,261,300	15,495,000	53,756,300	21,243,700
4.1.4.16.1.1.03.02	Sewa Kendaraan	10,000,000	-	-	-	10,000,000
4.1.4.16.1.1.03.03	Sewa GOR	17,000,000	840,000	-	840,000	16,160,000
4.1.4.16.1.1.03.04	Sewa Kantin	60,000,000	6,833,360	-	6,833,360	53,166,640
4.1.4.16.1.1.03.05	Sewa Ruang	5,000,000	1,750,000	-	1,750,000	3,250,000
4.1.4.16.1.1.03.06	Sewa Lahan Parkir	75,000,000	18,000,000	6,000,000	24,000,000	51,000,000
4.1.4.16.1.1.03.07	Sewa ATM	35,000,000	-	-	-	35,000,000
4.1.4.16.1.1.03.08	Sewa Lahan RS	20,000,000	4,794,600	648,200	5,442,800	14,557,200
4.1.4.16.1.1.03.09	Sewa Peralatan RS	800,000	-	-	-	800,000
4.1.4.16.1.1.03.10	Laundry	10,000,000	6,695,000	605,000	7,300,000	2,700,000
4.1.4.16.1.1.03.11	Pendapatan Lainnya	430,000,000	142,111,798	61,128,134	203,239,932	226,760,068
TOTAL PENDARATAN BIJUD		45,000,000,000	8,877,455,602	3,500,077,281	12,377,282,863	32,182,767,137

Surakarta, 30 April 2023

Direktur Rumah Sakit Jiwa Daerah Surakarta

Provinsi Jawa Tengah

dr. TRI KUNCORO, MMR,
Pembina Utama Muda
NIP: 19650526 199703 1 006





PEMERINTAH PROVINSI JAWA TENGAH
RUMAH SAKIT JIWA DAERAH SURAKARTA
LAPORAN BIAYA BLUD
BULAN : APRIL
TAHUN ANGGARAN 2023


FORM BLUD - 2

No	URAIAN	JUMLAH ANGGARAN	REALISASI	REALISASI	REALISASI	Jumlah (KURANG)
			S/BIJARAN TAHUN	BULAN JUNI	SI/BIJARAN JUNI	
5. BELANJA DAERAH		30.000.000,000	7.490.074,183	3.907.749,587	41.866.799,070	38.669.208,980
5.1. Belanja Operasi		41.500.000,000	7.392.908,383	3.492.966,315	10.885.874,698	30.614.125,302
5.1.01. Belanja Pegawai		11.500.000,000	2.220.672,748	1.322.084,383	3.359.547,784	8.140.452,216
5.1.01.01 Belanja Gaji dan Tunjangan ASN		2.629.591,000	499.633,608	325.836,636	825.470,244	1.804.120,756
5.1.01.01.01 Belanja Gaji Pokok PPPK		1.827.380,000	382.030,500	254.687,000	636.717,500	1.190.662,500
5.1.01.01.02 Belanja Tunjangan Keluarga PPPK		219.289,000	32.927,718	21.951,812	54.879,530	164.409,470
5.1.01.01.04 Belanja Tunjangan Fungsional PPPK		173.061,000	37.275,000	24.850,000	62.125,000	110.936,000
5.1.01.01.06 Belanja Tunjangan Beras PPPK		182.907,000	25.636,680	17.091,120	42.727,800	140.179,200
5.1.01.01.07 Belanja Tunjangan PPh PPPK		65.752,000	-	-	-	65.752,000
5.1.01.01.08 Belanja Pembulatan Gaji PPPK		72.000	6.891	4.431	11.322	60,678
5.1.01.01.09 Belanja Iuran Jaminan Kesehatan PPPK		131.640,000	18.089,328	6.029,776	24.119,104	107.520,896
5.1.01.01.10 Belanja Iuran Jaminan Kecelakaan Kerja PPPK		7.373,000	916,872	305,624	1.222,496	6.150,504
5.1.01.01.011 Belanja Iuran Jaminan Kematian PPPK		22.117,000	2.750,619	916,873	3.667,492	18.449,508
5.1.01.02 Belanja Tambahan Penghasilan PPPK		1.244.309,000	76.960,000	106.249,347	183.209,347	1.061.099,653
5.1.01.02.01 Belanja Tambahan berdasarkan Beban Kerja PPPK		1.010.240,000	76.960,000	106.249,347	183.209,347	827.030,653
5.1.01.02.03 Belanja Tambahan Penghasilan berdasarkan Kondisi Kerja PPPK		234.069,000	-	-	-	234.069,000
5.1.01.99 Belanja Pegawai BLUD		7.626.100,000	1.644.079,140	889.998,400	2.534.077,540	5.092.022,460
5.1.01.99.9999 Belanja Gaji dan Tunjangan		7.626.100,000	1.644.079,140	889.998,400	2.534.077,540	5.092.022,460
5.1.02. Belanja Barang Jasa		30.000.000,000	5.172.235,635	2.170.881,932	7.343.117,567	22.656.882,433
5.1.02. Belanja Barang Jasa BLUD		30.000.000,000	5.172.235,635	2.170.881,932	7.343.117,567	22.656.882,433
5.1.02.01. Belanja Barang		4.220.000,000	437.244,217	267.027,039	704.271,256	3.515.728,744
5.1.02.02. Belanja Jasa		22.570.000,000	4.460.604,784	1.728.679,399	6.189.284,183	16.380.715,817
5.1.02.03. Belanja Pemeliharaan		2.610.000,000	128.225,377	131.287,484	259.512,871	2.350.487,129
5.1.02.04. Belanja Perjalanan Dinas		600.000,000	146.161,257	43.888,000	190.049,257	409.950,743

KOTA BELAHILUB					
5.2.	Belanja Modal				
5.2.02.	Belanja Modal Peralatan dan Mesin	8,500,000,000	366,165,100	414,753,272	780,918,372
5.2.02.01.	Belanja Modal Alat Angkutan	3,475,000,000	366,165,100	319,124,222	2,789,710,678
5.2.02.05.	Belanja Modal Alat Kantor dan Rumah Tangga	400,000,000	195,000,000	-	195,000,000
5.2.02.07.	Belanja Modal Alat Kedokteran dan Kesehatan	1,925,000,000	162,840,000	46,764,450	209,604,450
5.2.02.07.	Belanja Modal Komputer	850,000,000	5,383,600	267,142,772	272,526,372
5.2.02.07.	Belanja Modal Komputer	300,000,000	2,941,500	5,217,000	8,158,500
5.2.03.	Belanja Modal Gedung dan Bangunan	5,000,000,000	-	93,783,050	93,783,050
5.2.05.	Belanja Modal Aset Tetap Lainnya	25,000,000	-	1,846,000	1,846,000
		50,000,000,000	7,659,072,480	3,907,719,597	11,886,798,140
					38,966,206,930

Surakarta, 30 April 2023
Direktur Rumah Sakit Jiwa Daerah Surakarta
Provinsi Jawa Tengah

dr. TRI KUNCORO, MMR.
Pembina Utama Muda
M.P. 19650526 199703 1 006





PEMERINTAH PROVINSI JAWA TENGAH
RUMAH SAKIT JIWA DAERAH SURAKARTA
LAPORAN OPERASIONAL BLUD
BULAN : APRIL
TAHUN ANGGARAN 2023

FORM BLUD - 3

REKONSTRUKSI	REKONSTRUKSI	REKONSTRUKSI	REKONSTRUKSI	REKONSTRUKSI	
REKONSTRUKSI	REKONSTRUKSI	REKONSTRUKSI	REKONSTRUKSI	REKONSTRUKSI	
REKONSTRUKSI	REKONSTRUKSI	REKONSTRUKSI	REKONSTRUKSI	REKONSTRUKSI	
4.1.4. Lain-lain PAD yang Sah					
4.1.4.16 Pendapatan BLUD	45.000.000,000	8.877.155,602	3.500,077,261	12.377.232,863	32.622.767,137
4.1.4.16.1 Pendapatan BLUD	45.000.000,000	8.877.155,602	3.500,077,261	12.377.232,863	32.622.767,137
4.1.4.16.1.1 Pendapatan BLUD	45.000.000,000	8.877.155,602	3.500,077,261	12.377.232,863	32.622.767,137
TOTAL PENDAPATAN BLUD (A)	45.000.000,000	8.877.155,602	3.500,077,261	12.377.232,863	32.622.767,137
BIAYASERVID					
5.1.01. Belanja Pegawai	11.500.000,000	2.220.672,748	1.322,084,383	3.542.757,131	7.957.242,869
5.1.01.01 Belanja Pegawai BLUD	11.500.000,000	2.220.672,748	1.322,084,383	3.542.757,131	7.957.242,869
5.1.02. Belanja Barang Jasa	30.000.000,000	5.172.235,635	2.170,891,832	7.343,117,567	22.656,882,433
5.1.02.01. Belanja Barang Jasa BLUD	30.000.000,000	5.172.235,635	2.170,891,832	7.343,117,567	22.656,882,433
5.2. Belanja Modal	8.500.000,000	386.165,100	414,753,272	780,918,372	7.719,081,628
5.2.02. Belanja Modal Peralatan dan Mesin	3.475.000,000	386.165,100	319,124,222	695,289,322	2.789,710,678
5.2.03. Belanja Modal Gedung dan Bangunan	5.000.000,000	-	93,783,050	93,783,050	4.906,216,950
5.2.05. Belanja Modal Aset Tetap Lainnya	25.000.000,000	-	1.846,000	1.846,000	23,154,000
TOTAL BIAYA BLUD (B)	50.000.000,000	7.759,073,483	3.907,719,587	11.666,793,070	38.333,206,030
SURPLUS/DEHSI (A/B)	5.118,062,489	2.076,232,388	2.076,232,388	2.076,232,388	2.076,232,388

Surakarta, 30 April 2023
Direktur Rumah Sakit Jiwa Daerah Surakarta
Provinsi Jawa Tengah

dr. TRI KUNICORO, MM, MMR
Pembina Upratis Mudi
NIP. 19660626 199703 1 006





PEMERINTAH PROVINSI JAWA TENGAH
RUMAH SAKIT JIWA DAERAH SURAKARTA
LAPORAN ARUS KAS BLUD
BULAN : APRIL
TAHUN ANGGARAN 2023

FORM BLUD - 4

NO	URAIAN	JUMLAH AKSESORIAN	REKAPITULASI SALDO AWAL BLUD	REKAPITULASI BUDJANG TRJ	REKAPITULASI SALDO AKHIR TRJ	Jumlah KEMBALAN
	Arus Masuk Kas					
1.	Lain-lain PAD yang Sah	45.000.000,000	8.877,155,602	3.500,077,261	12.377,232,863	32.622,767,137
2.	Pendapatan Hibah	-	-	-	-	-
3.	Pendapatan Lainnya	45.000.000,000	8.877,155,602	3.500,077,261	12.377,232,863	32.622,767,137
	Jumlah Arus Masuk Kas					
	Arus Keluar Kas					
1.	Belanja Pegawai BLUD	11.500.000,000	2.220,672,748	1.322,084,383	3.542,757,131	7.957,242,869
2.	Belanja Barang dan Jasa BLUD	30.000.000,000	5.172,235,635	2.170,881,832	7.343,117,567	22.656,882,433
3.	Belanja Modal BLUD	8.500.000,000	366,185,100	414,753,272	780,918,372	7.719,081,628
	Jumlah Arus Keluar Kas	50.000.000,000	7.759,073,483	3.907,719,587	11,666,793,070	38,333,206,930
	Arus Kas Bersih dari Aktivitas Operasional		1,118,082,119	407,642,326	710,439,793	
	Arus Masuk Kas					
1.	Pendapatan Penjualan atas Tanah					
2.	Pendapatan Penjualan atas Peralatan dan Mesin					
3.	Pendapatan Penjualan atas Gedung dan Bangunan					
4.	Pendapatan Penjualan atas Jalan, Irigasi dan Jaringan					
5.	Pendapatan Penjualan atas Aset Tetap Lainnya					
6.	Pendapatan Penjualan atas Aset Lainnya					
7.	Pendapatan Hibah (Aset Tetap)					
	Jumlah Arus Masuk Kas					
	Arus Keluar Kas					
1.	Belanja Tanah					
2.	Belanja Peralatan dan Mesin					
3.	Belanja Gedung dan Bangunan					
4.	Belanja Jalan, Irigasi dan Jaringan					
5.	Belanja Aset Tetap Lainnya					
6.	Belanja Aset Lainnya					
	Jumlah Arus Keluar Kas					

B. ARUS KAS DARI AKTIVITAS INVESTASI ASSET NON KEUANGAN					
Arus Kas Bersih Dari Aktivitas Investasi Aset Non Keuangan					
Arus Masuk Kas					
Jumlah Arus Masuk Kas			26,050,693,834		
Pembayaran dari Sisa Dana Tahun Lalu					
Arus Keluar Kas					
Jumlah Arus Keluar Kas					
Arus Kas Bersih Dari Aktivitas Pembayaran					
Saldo Kas di Bendahara Pengeluaran					
ARUS KAS DARI AKTIVITAS NON ANGGARAN					
Arus Masuk Kas					
Jumlah Arus Masuk Kas					
Arus Keluar Kas					
Sektor ke kas daerah					
Jumlah Arus Keluar Kas					
Arus Kas Bersih Dari Aktivitas Non Anggaran					
Saldo kas					
KENAIKAN (PENURUNAN) BERSIH KAS					
KAS DAN SETARA KAS AWAL			26,050,693,834		
JUMLAH SALDO KAS		1,118,082,119	407,642,326	710,439,793	
		26,050,693,834	26,050,693,834	26,050,693,834	
		27,168,775,953	25,643,051,508	26,761,133,627	

Surakarta, 30 April 2023
 Direktur Rumah Sakit Jiwa Daerah Surakarta
 Provinsi Jawa Tengah


 dr. TRI KUNCORO, MMR.
 Pembina Utama Muda
 NIP. 19650626 199703 1 006

