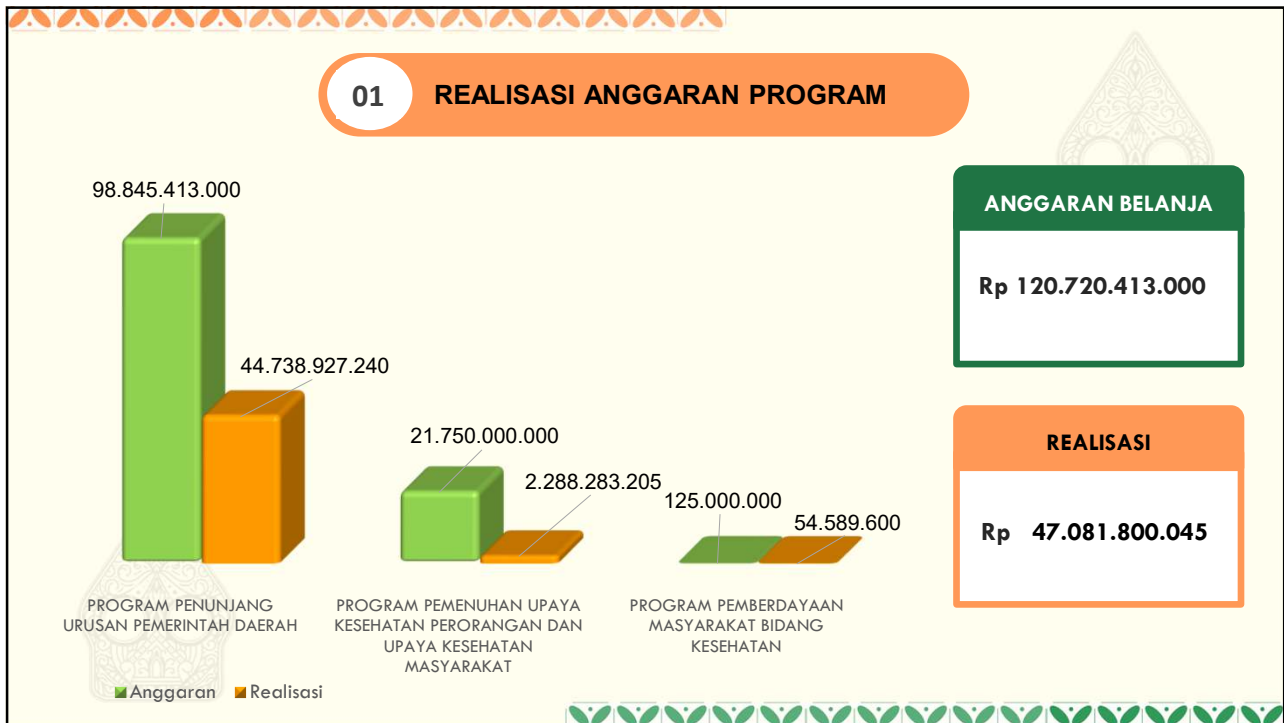




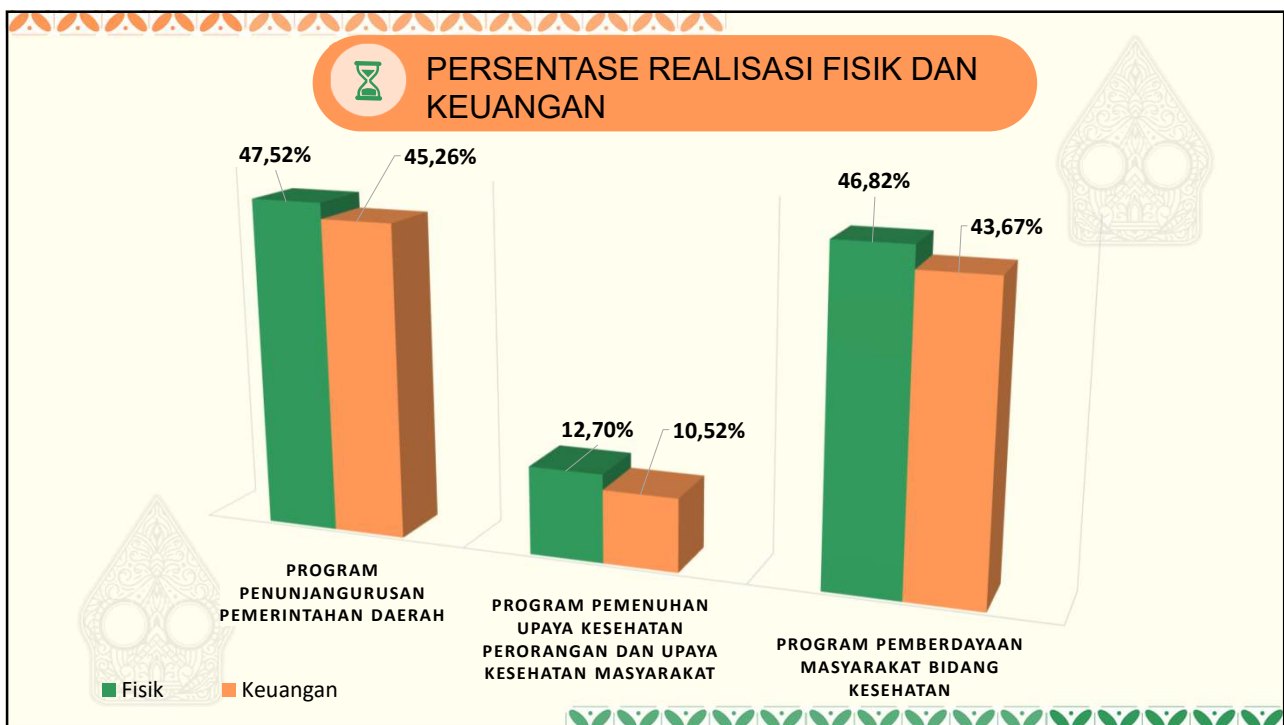
1



2



3



4

02 RINCIAN REALISASI KEGIATAN DAN SUB KEGIATAN												
NO	URAIAN	SUMBER DANA	ANGGARAN	FISIK				KEUANGAN				
				Target s/d Bulan Ini		Realisasi s/d Bulan Ini		Target s/d Bulan Ini		Realisasi		
				K	Rp	K	Rp	K	Rp	Bulan Ini	s/d Bulan Ini	
	RSJD SURAKARTA	PAD & Dana Transfer Lainnya; DAK-Fisik; DBHCHT; BLUD	120.720.413.000	38,01	45.880.375.180	41,25	49.793.097.365	37,89	45.744.778.686	9,270.889.560	39,00	47.081.800.045
P	PROGRAM PENUNJANGURUSAN PEMERINTAHAN DAERAH	PAD & Dana Transfer Lainnya	98.845.413.000	43,05	42.554.918.920	47,52	46.972.783.865	43,05	42.549.603.686	8.705.891.302	45,26	44.738.927.240
K	Administrasi Keuangan	PAD & Dana Transfer Lainnya	62.845.413.000	40,62	25.530.139.193	42,42	26.661.474.138	40,63	25.532.931.286	4.431.544.218	40,08	25.187.429.100
SK	Penyediaan Gaji dan Tunjangan ASN **	PAD & Dana Transfer Lainnya	62.845.413.000	40,62	25.530.139.193	42,42	26.661.474.138	40,63	25.532.931.286	4.431.544.218	40,08	25.187.429.100
SSK	Penyediaan Gaji dan Tunjangan ASN	PAD & Dana Transfer Lainnya	30.976.823.000	42,86	13.276.666.338	42,86	13.276.666.338	42,86	13.275.781.286	2.003.869.831	38,38	11.889.868.705
SSK	Penyediaan Tambahan Penghasilan ASN	PAD & Dana Transfer Lainnya	31.868.590.000	38,45	12.253.472.855	42	13.384.807.800	38,46	12.257.150.000	2.427.674.387	41,73	13.297.560.395
K	Peningkatan Pelayanan BLUD	BLUD	36.000.000.000	47,29	17.024.779.728	56,42	20.311.309.728	47,27	17.016.672.400	4.274.347.084	54,31	19.551.498.140
SK	Pelayanan dan Penunjang Pelayanan BLUD**	BLUD	36.000.000.000	47,29	17.024.779.728	56,42	20.311.309.728	47,27	17.016.672.400	4.274.347.084	54,31	19.551.498.140
SSK	Penyediaan Belanja Pegawai BLUD	BLUD	6.163.362.000	59,98	3.696.784.528	59,98	3.696.784.528	59,98	3.697.017.200	507.612.700	50,72	3.125.994.050
SSK	Penyediaan Barang dan Jasa BLUD	BLUD	25.500.000.000	41,72	10.638.600.000	61	15.555.000.000	41,67	10.625.000.000	3.481.067.138	60,68	15.472.465.043
SSK	Pengadaan Investasi Peralatan dan Mesin BLUD	BLUD	980.000.000	66,3	649.740.000	33,15	324.870.000	66,33	650.000.000	119.122.710	31,07	304.468.709
SSK	Pengadaan Investasi Gedung dan Bangunan BLUD	BLUD	1.000.000.000	80	800.000.000	0	-	80,00	800.000.000	-	0,00	-
SSK	Pengadaan Investasi Jalan, Jaringan dan Irigasi BLUD	BLUD	500.000.000	100	500.000.000	0	-	100,00	500.000.000	-	0,00	-
SSK	Pengadaan Aset Tetap BLUD	BLUD	20.000.000	25	5.000.000	0	-	50,00	10.000.000	-	0,00	-
SSK	Penyediaan Gaji Pakok dan Tunjangan PPPK (BLUD)	BLUD	1.836.638.000	40	734.655.200	40	734.655.200	40,00	734.655.200	166.544.536	35,31	648.570.338

5

RINCIAN REALISASI KEGIATAN DAN SUB KEGIATAN												
NO	URAIAN	SUMBER DANA	ANGGARAN	FISIK				KEUANGAN				
				Target s/d Bulan Ini		Realisasi s/d Bulan Ini		Target s/d Bulan Ini		Realisasi		
				K	Rp	K	Rp	K	Rp	Bulan Ini	s/d Bulan Ini	
P	PROGRAM PEMENUHAN UPAYA KESEHATAN PERORANGAN DAN UPAYA KESEHATAN MASYARAKAT	PAD & Dana Transfer Lainnya; DAK-Fisik; DBHCHT	21.750.000.000	15,06	3.274.713.500	12,70	2.761.783.500	14,41	3.134.175.000	557.626.758	10,52	2.288.283.205
K	Penyediaan Fasilitas Pelayanan, Sarana, Prasarana dan Alat Kesehatan untuk UKP Rujukan, UKM dan UKM Rujukan Tingkat Daerah Provinsi	PAD & Dana Transfer Lainnya; DAK-Fisik; DBHCHT	21.051.000.000	14,17	2.983.580.000	11,74	2.470.650.000	13,46	2.833.075.000	536.762.818	10,03	2.111.891.035
SK	Pengadaan Prasarana Fasilitas Layanan Kesehatan **	DBHCHT	18.500.000.000	3,96	732.600.000	1,49	275.650.000	3,15	582.075.000	-	0,00	-
SSK	Pembangunan Gedung Lima Lantai Tahap 4	DBHCHT	18.500.000.000	3,96	732.600.000	1,49	275.650.000	3,15	582.075.000	-	0,00	-
SK	Pengadaan Bahan Habis Pakai Lainnya ( Sprei, Handuk dan Habis Pakai Lainnya)		350.000.000	14,28	49.980.000	-	-	14	50.000.000	-	-	-
	Penyediaan Bahan Habis Pakai ( DBHCHT)	DBHCHT	350.000.000	14,28	49.980.000	0	-	14,29	50.000.000	-	-	-
SK	Pengadaan Obat, Vaksin, Makanan dan Minuman serta Fasilitas Kesehatan lainnya**	PAD & Dana Transfer Lainnya; DAK-Fisik; DBHCHT	2.201.000.000	100,00	2.201.000.000	99,73	2.195.000.000	100,00	2.201.000.000	536.762.818	95,95	2.111.891.035
SSK	Penyediaan obat-obatan (DBHCHT)	DBHCHT	1.000.000.000	100	1.000.000.000	100	1.000.000.000	100,00	1.000.000.000	1.121.912	96,49	964.909.626
SSK	Penyediaan makan minum pasien	PAD & Dana Transfer lainnya	1.000.000.000	100	1.000.000.000	100	1.000.000.000	100,00	1.000.000.000	512.473.291	95,80	958.031.006
SSK	Penyediaan Bahan Habis Pakai ( DBHCHT)	DBHCHT	51.000.000	100	51.000.000	100	51.000.000	100,00	51.000.000	-	98,06	50.009.900
SSK	Penyediaan Reagen ( DBHCHT )	DBHCHT	150.000.000	100	150.000.000	96	144.000.000	100,00	150.000.000	23.167.615	92,63	138.940.503
K	Penerbitan Izin Rumah Sakit kelas B dan Fasilitas Pelayanan Kesehatan Tingkat Daerah Provinsi	PAD & Dana Transfer lainnya	699.000.000	41,65	291.133.500	41,65	291.133.500	43,08	301.100.000	20.863.940	25,23	176.392.170
SK	Peningkatan Tata Kelola Rumah Sakit **	PAD & Dana Transfer lainnya	699.000.000	41,65	291.133.500	41,65	291.133.500	43,08	301.100.000	20.863.940	25,23	176.392.170
SSK	Penyediaan Honorarium & Premi BPJS pegawai harlep & PDGS	PAD & Dana Transfer lainnya	699.000.000	41,65	291.133.500	41,65	291.133.500	43,08	301.100.000	20.863.940	25,23	176.392.170

6

RINCIAN REALISASI KEGIATAN DAN SUB KEGIATAN												
NO	URAIAN	SUMBER DANA	ANGGARAN	FISIK				KEUANGAN				
				Target s/d Bulan Ini		Realisasi s/d Bulan Ini		Target s/d Bulan Ini		Realisasi		
				K	Rp	K	Rp	K	Rp	Bulan Ini Rp	s/d Bulan Ini K	s/d Bulan Ini Rp
P	PROGRAM PEMBERDAYAAN MASYARAKAT BIDANG KESEHATAN	PAD & Dana Transfer lainnya	125.000.000	40,59	50.742.760	46,82	58.530.000	48,80	61.000.000	7.371.500	43,67	54.589.600
K	Advokasi, Pemberdayaan, Kemitraan, Peningkatan Peran serta Masyarakat dan Lintas Sektor Tingkat Daerah Provinsi	PAD & Dana Transfer lainnya	125.000.000	40,59	50.742.760	46,82	58.530.000	48,80	61.000.000	7.371.500	43,67	54.589.600
SK	Peningkatan Upaya Advokasi Kesehatan, Pemberdayaan, Penggalangan Kemitraan, Peran serta Masyarakat dan Lintas Sektor Tingkat Daerah Provinsi**	PAD & Dana Transfer lainnya	125.000.000	40,59	50.742.760	46,82	58.530.000	48,80	61.000.000	7.371.500	43,67	54.589.600
SSK	Terapi Kerja		25.000.000	41,98	10.495.000	33,58	8.395.000	50,40	12.600.000	-	29,85	7.461.500
SSK	Dropping Pasien Jiwa		14.000.000	42,85	5.999.000	25,71	3.599.400	51,43	7.200.000	-	9,69	1.357.000
SSK	Integrasi Pasien Jiwa		50.000.000	42,00	21.000.000	62,00	31.000.000	50,40	25.200.000	7.336.000	61,39	30.697.000
SSK	Home Visite dan Home Care Pasien		5.000.000	30,00	1.500.000	30,00	1.500.000	40,00	2.000.000	-	27,32	1.366.000
SSK	Penanganan Pasien Pasung		2.960.000	0,00	-	10,00	296.000	0,00	-	-	8,45	250.000
SSK	Kegiatan Kesehatan Jiwa Masyarakat	PAD & Dana Transfer lainnya	28.040.000	41,9	11.748.760	49	13.739.600	49,93	14.000.000	35.500	48,00	13.458.100

7

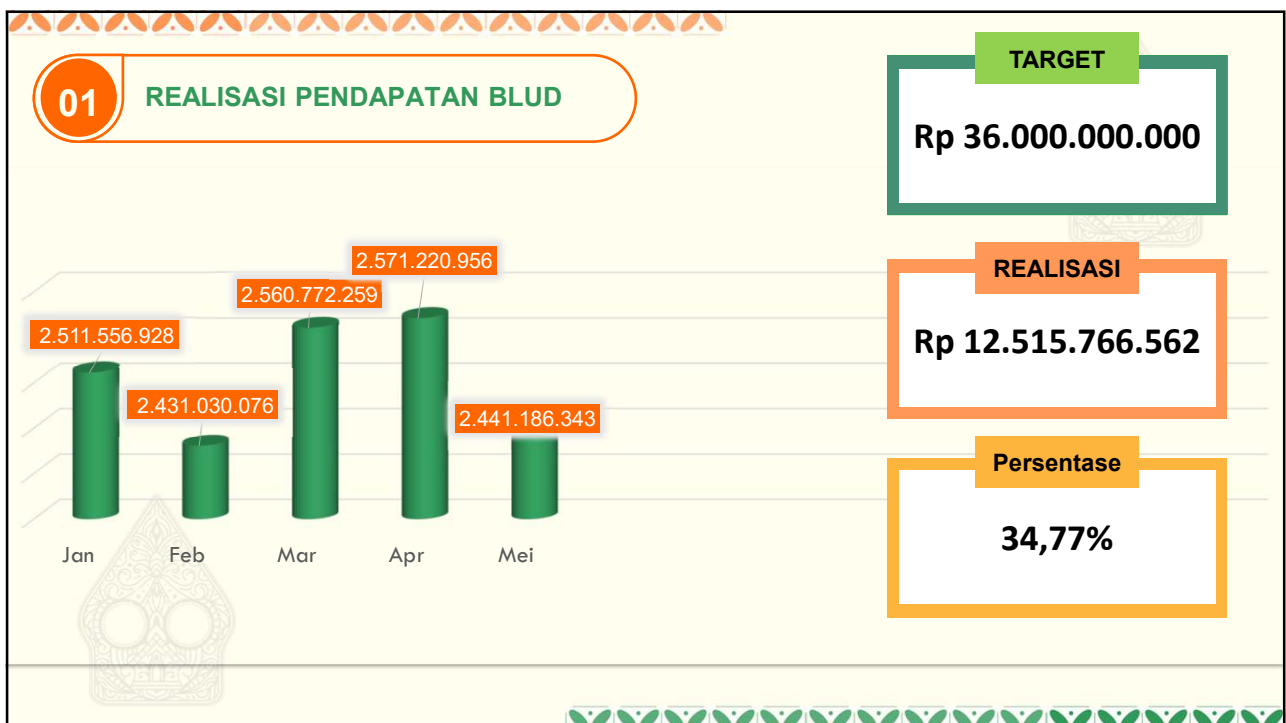
03 REALISASI ANGGARAN BLUD						
NO	URAIAN	SUMBER DANA	ANGGARAN	KEUANGAN		
				Realisasi		
				Bulan Ini Rp	s/d Bulan Ini K	s/d Bulan Ini Rp
K	Peningkatan Pelayanan BLUD	BLUD	36.000.000.000	4.274.347.084	54,31	19.551.498.140
SK	Pelayanan dan Penunjang Pelayanan BLUD**	BLUD	36.000.000.000	4.274.347.084	54,31	19.551.498.140
SSK	Penyediaan Belanja Pegawai BLUD	BLUD	6.163.362.000	507.612.700	50,72	3.125.994.050
SSK	Penyediaan Barang dan Jasa BLUD	BLUD	25.500.000.000	3.481.067.138	60,68	15.472.465.043
SSK	Pengadaan Investasi Peralatan dan Mesin BLUD	BLUD	980.000.000	119.122.710	31,07	304.468.709
SSK	Pengadaan Investasi Gedung dan Bangunan BLUD	BLUD	1.000.000.000	-	0,00	-
SSK	Pengadaan Investasi Jalan, Jaringan dan Irigasi BLUD	BLUD	500.000.000	-	0,00	-
SSK	Pengadaan Aset Tetap BLUD	BLUD	20.000.000	-	0,00	-
SSK	Penyediaan Gaji Pokok dan Tunjangan PPPK (BLUD)	BLUD	1.836.638.000	166.544.536	35,31	648.570.338

8

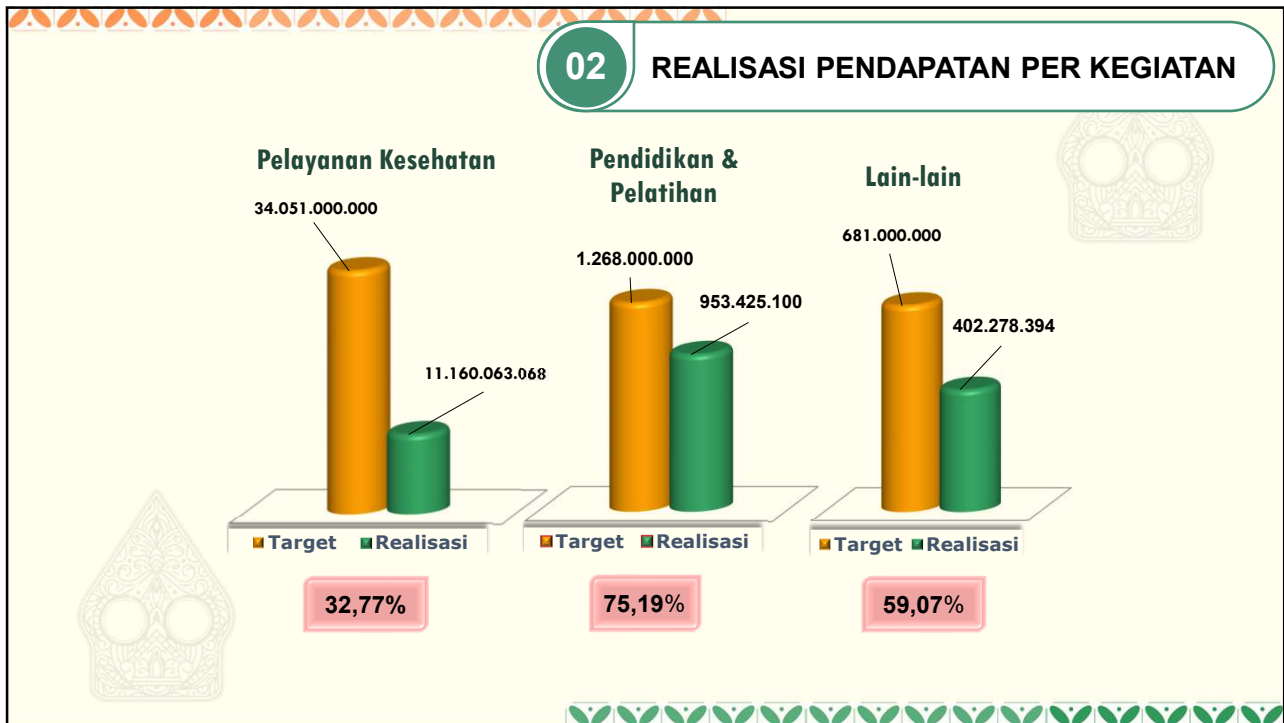
## KINERJA PENDAPATAN

- 01 REALISASI PENDAPATAN BLUD
- 02 REALISASI PENDAPATAN PER KEGIATAN

9



10



11



12



CAPAIAN KINERJA PELAYANAN							
RAWAT JALAN							
NO	JENIS KEGIATAN	JAN	FEB	MAR	APR	MEI	JUMLAH
1	PENGUNJUNG	4.008	2.830	3.275	3.005	2.693	15.811
2	KUNJUNGAN	6.199	3.136	3.553	3.192	2.838	18.918

RAWAT INAP							
NO	JENIS KEGIATAN	JAN	FEB	MAR	APR	MEI	JUMLAH
1	KAPASITAS TT	340	279	293	293	313	1.518
2	PASIEIN KELUAR	227	221	255	233	252	1.188
3	BOR (%)	40,81%	55,49%	46,1%	42,55%	45,38%	-
4	LOS (Hari)	18	18	19	17	16	-
5	TOI	27,48	15,73	19,20	21,67	21,03	-
6	LAMA DIRAWAT	4.119	3.976	4.803	3.863	4.083	20.960
7	HARI PERAWATAN	4.301	4.335	4.187	3.740	4403	16.563
8	PASIEIN MENINGGAL	-	-	1	-	-	1

13

PELAYANAN BERDASARKAN CARA BAYAR						
NO	CARA BAYAR	RAWAT INAP				
		JAN	FEB	MAR	APR	MEI
1	UMUM	26	44	91	36	39
2	NPBI	53	43	30	56	61
3	PBI	132	122	122	125	138
4	JKD	16	12	12	16	14
5	PMKS	0	0	0	0	0

NO	CARA BAYAR	RAWAT JALAN				
		JAN	FEB	MAR	APR	MEI
1	UMUM	2.194	1.171	1.361	1.121	993
2	NPBI	628	577	619	614	563
3	PBI	1.140	1.039	1.249	1.216	1.090
4	JKD	46	43	46	54	47
5	IPWL	0	0	0	0	0

14

### KUNJUNGAN BERDASARKAN KOTA ASAL

NO	KOTA ASAL	RAWAT INAP											
		JAN	FEB	MAR	APR	MEI	JUNI	JULI	AGS	SEP	OKT	NOV	DES
1.	SURAKARTA	27	28	27	32	25							
2.	WONOGIRI	25	20	25	18	28							
3.	SUKOHARJO	24	19	32	23	25							
4.	KARANGANYAR	30	31	34	34	39							
5.	SRAGEN	36	36	48	53	37							
6.	BOYOLALI	18	20	12	16	21							
7.	KLATEN	5	1	3	5	3							
8.	BLORA	12	15	13	8	17							
9.	GROBOGAN	2	2	0	4	4							
10.	LL JATENG	17	18	19	6	16							
11.	NGAWI	7	5	7	5	10							
12.	MAGETAN	2	3	2	8	2							
13.	MADIUN	4	3	10	4	6							
14.	PONOROGO	3	3	2	3	4							
15.	PACITAN	6	6	6	5	3							
16.	BOJONEGORO	2	2	3	4	0							
17.	LL JATIM	1	2	4	0	1							
18.	LL JATENG JATIM	6	7	8	5	11							

15



16



## RAWAT INAP DATA WILAYAH CAKUPAN JAWA TIMUR



17

### KUNJUNGAN BERDASARKAN KOTA ASAL

NO	KOTA ASAL	RAWAT JALAN											
		JAN	FEB	MAR	APR	MEI	JUNI	JULI	AGS	SEP	OKT	NOV	DES
1.	SURAKARTA	657	579	688	636	543							
2.	WONOGIRI	140	130	160	150	126							
3.	SUKOHARJO	669	493	560	524	487							
4.	KARANGANYAR	923	562	676	627	568							
5.	SRAGEN	792	451	533	502	454							
6.	BOYOLALI	270	219	231	212	189							
7.	KLATEN	70	46	45	45	41							
8.	BLORA	17	15	19	13	6							
9.	GROBOGAN	99	14	19	20	27							
10.	LL JATENG	86	86	68	55	42							
11.	NGAWI	72	62	80	66	54							
12.	MAGETAN	42	35	39	39	32							
13.	MADIUN	18	17	19	11	12							
14.	PONOROGO	17	14	15	11	11							
15.	PACITAN	23	15	15	17	16							
16.	BOJONEGORO	4	4	6	5	3							
17.	LL JATIM	27	19	21	12	16							
18.	LL JATENG JATIM	82	70	81	60	66							

18

## RAWAT JALAN

### DATA WILAYAH CAKUPAN SURAKARTA & JAWA TENGAH



19

## RAWAT JALAN

### DATA WILAYAH CAKUPAN JAWA TIMUR



20

**DIAGNOSIS 10 BESAR PENYAKIT RAWAT JALAN  
JANUARI S/D MEI 2022**

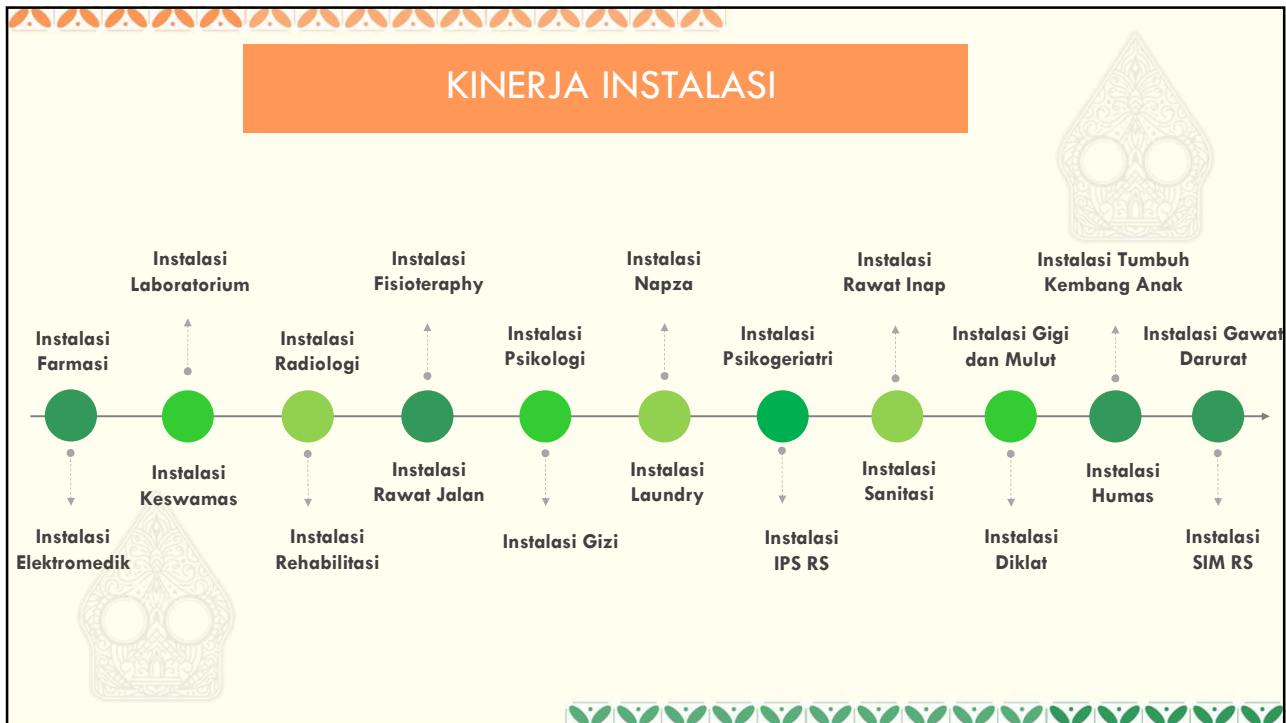
NO	DIAGNOSA	KODE	JUMLAH
1	Skizofrenia tak terinci	F20.3	5.711
2	Skizofrenia paranoid	F20.0	1.441
3	Gangguan mental akibat kerusakan & disfungsi otak & penyakit fisik lainnya	F06.8	963
4	Skizofrenia residual	F20.5	637
5	Gangguan afektif bipolar, kini dalam remisi	F31.7	588
6	Skizofrenia lainnya	F20.8	499
7	Gangguan afektif bipolar, tidak spesifik	F31.9	430
8	Gangguan skizoaktif tipe depresif	F25.1	318
9	Gangguan aktivitas dan perhatian	F90.0	221
10	Gangguan skizoaktif tipe manik	F25.0	213

21

**DIAGNOSIS 10 BESAR PENYAKIT RAWAT  
INAP**

NO	DIAGNOSA	KODE	JUMLAH
1	Skizofrenia tak terinci	F20.3	772
2	Infeksi Corona Virus	B34.2	84
3	Skizofrenia paranoid	F20.0	72
4	Gangguan mental akibat kerusakan & disfungsi otak & penyakit fisik lainnya	F06.8	57
5	Gangguan skizoaktif tipe manik	F25.0	29
6	Gangguan psikotik akut dan sementara, tidak spesifik	F23.9	21
7	Gangguan afektif bipolar, episode kini manik dengan gejala psikotik	F31.2	21
8	Skizofrenia lainnya	F20.8	15
9	Gangguan psikotik polimorfik akut dengan gejala skizofrenia	F23.1	12
10	Gangguan psikotik polimorfik akut tanpa gejala skizofrenia	F23.0	10

22



23

### INSTALASI FARMASI

NO	JENIS KEGIATAN	JAN	FEB	MAR	APR	MEI
1	Pelayanan Obat Rawat Jalan	2.662	2.494	2.872	2.581	2.371
2	Pelayanan Obat Rawat Inap	1.340	1.467	1.680	1.316	1.278
3	Pelayanan Obat IGD	444	408	437	474	627

### INSTALASI LABORATORIUM

NO	JENIS KEGIATAN	JAN	FEB	MAR	APR	MEI
1	Faeces Rutin	-	-	-	-	-
2	Hematologi	317	292	333	256	297
3	Hematologi Sederhana	-	-	-	-	-
4	Kimia Klinik	1.699	1.347	1.426	1.042	1.329
5	Pemeriksaan Narkoba	3.200	2.321	367	219	128
6	Urine Analisa	59	59	34	31	44
7	Serologi	-	-	-	-	-
8	Mikrobiologi	-	-	-	-	-
9	Imunologi	-	-	-	-	-
10	Imunoserologi	566	626	622	429	291

24

**INSTALASI RADIOLOGI**

NO	JENIS KEGIATAN	JAN	FEB	MAR	APR	MEI
1	Cranium AP/LAT	-	-	-	-	-
2	Thorax AP/LAT	55	43	39	8	11
3	Abdomen	-	-	-	-	-
4	BNO	-	-	-	-	-
5	Cervical AP/LAT/OBLIQ	1	-	-	-	2
6	Vert Thoracal	-	-	-	-	-
7	Vert Thoracolumbal	-	-	-	-	-
8	Vert Lumbalis	-	-	-	-	-
9	Vert Lumbosacral	-	1	-	2	-
10	Os Sacrum	-	-	-	-	-
11	Os Coccygeus	-	-	-	-	-
12	Extremitas Superior	-	1	1	2	-
13	Extremitas Inferior	6	1	2	-	-
14	Colon In Loop	-	-	-	-	-
15	IVP	-	-	-	-	-
16	USG	6	1	5	1	5
17	Panoramic	-	-	-	-	-
18	Pelvis/ Hip Joint	-	-	-	-	-
19	BMD	-	-	1	-	-
20	CT Scan	3	2	5	2	1

25

**INSTALASI FISIOTERAPI**

NO	JENIS KEGIATAN	JAN	FEB	MAR	APR	MEI
Sederhana A						
1	Exercise Therapy	2	0	13	13	6
2	Asesmen Fisioterapi	5	9	14	11	4
3	Static Bicycle	1	2	2		0
4	Class Exercise	7	6	1		0
5	Treadmill	1	3	0		0
Sederhana B						
1	Elektrical Stimulation	0	0	0	2	1
2	Infrared Lokal	3	4	10	13	4
3	Tens	0	2	1	7	4
4	Pijat Bayi	0	0	0	0	0
Sederhana C						
1	Mwd	5	5	7	6	0
2	Cryotherapy	1	1	4	0	0
3	Swd	4	0	1	4	3
4	Ultrasound Therapy	6	2	3	1	4
5	Parafin Bath	0	0	0	1	0
Kecil A						
1	Infra Red General	0	0	1	1	0
Kecil B						
1	Exercise Therapy General	1	18	15	12	10
Kecil C						
1	Swt	0	0	0	0	0
2	Traksi L/C	0	0	0	0	0

26

 **INSTALASI NAPZA**

NO	JENIS KEGIATAN	JAN	FEB	MAR	APR	MEI
1	Konseling Napza	-	-	-	-	1
2	Konseling Psikologi	-	-	-	-	4
3	Konseling Keluarga	-	-	-	-	-
4	Rehabilitasi/ TAK	-	-	-	-	-
5	Fisioterapi	-	-	-	-	-
6	Psikoterapi Supportif	-	-	-	-	1
7	CBT	-	-	-	-	-
8	Brief Intervention	-	-	-	-	-
9	Motivasi Interview	-	-	-	-	-
10	Psikologi	-	-	-	-	-
11	Okupasi Terapi	-	-	-	-	-
12	ECT	-	-	-	-	-

27

 **INSTALASI PSIKOGERIATRI**

NO	JENIS KEGIATAN	JAN	FEB	MAR	APR	MEI
1	TAK/Penkes	-	-	-	-	-
2	Akomodasi	-	-	-	-	-
3	CDT	-	-	-	-	-
4	Intensif Care	78	103	80	61	49
5	High Care	44	31	62	70	107
6	Maksimal Care	-	-	-	-	-
7	Minimal Care	-	-	-	-	-
8	Pasang O2	1	-	-	-	-
9	Perawatan Luka Bersih	-	-	-	-	-
10	Perawatan Luka Infeksi	-	-	-	-	-
11	Halusinasi	13	15	11	-	-
12	RPK	1	1	2	-	-

28



INSTALASI RAWAT INAP						
NO	JENIS KEGIATAN	JAN	FEB	MAR	APR	MEI
1	Penanganan pasien akut	200	165	103	204	209
2	Penanganan pasien sub akut	0	0	0	0	0
3	Penanganan pasien melarikan diri	1	0	0	0	0
4	Penanganan pasien meninggal dunia/ mati	0	0	0	0	0
5	Penanganan pasien percobaan bunuh diri	0	0	0	0	0
6	Penanganan pasien yang dipindahkan ke ruang fisik dan akut	15	22	31	31	25
7	Penanganan pasien yang dirujuk ke RS lain	2	1	2	1	2
8	Insiden Patient Safety	0	0	0	0	0
9	Insiden Infeksi Nosokomial	0	0	0	0	0
10	Penanganan pasien alergi obat	0	0	0	0	0
11	Penanganan pasien masuk dengan PGOT/Pasung/PMI/Integrasi Baresos	67	63	36	51	55
12	Penanganan pasien Visum	0	0	0	0	0
13	Pasien pulang paksa	1	3	3	1	6

29

INSTALASI PSIKOLOGI						
NO	KEGIATAN	BULAN				
		JAN	FEB	MAR	APR	MEI
1	Psikometri					
	Psikometri rawat Inap					
1	Psikometri kiriman Dokter	-	7	2	10	10
2	Konsultasi Psikologi	-	-	-	-	-
3	Terapi Psikologi	-	-	-	-	-
4	Visum	-	-	-	-	-
	Psikometri Rawat jalan					
1	Pembuatan SK Sehat Jiwa	1.062	127	67	35	25
2	Psikometri kiriman Dokter	-	7	1	-	1
3	Visum	-	-	-	-	-
4	Tes Bakat Minat/Tes Kenal Diri	1	-	1	5	5
5	Psikotes Individual/Klasikal	-	-	-	-	-
6	Tes Intelegensi/IQ	-	2	8	-	6
7	Tes Kesiapan Sekolah	1	1	2	1	-
8	Tes Seleksi Karyawan	1	-	2	-	-
9	Konseling Psikolog	8	24	21	14	44
10	Terapi Psikologi	-	1	4	2	-

30

INSTALASI PSIKOLOGI		BULAN				
NO	KEGIATAN	JAN	FEB	MAR	APR	MEI
2	Narasumber					
	a. Penyuluhan/Ceramah	-	-	-	-	-
	b. Juri Balita	-	-	-	-	-
	c. Bakti Sosial	-	-	-	-	-
	1 Pesta Rakyat	-	-	-	-	-
	2 Bakti Sosial	-	-	-	-	-
3	Training atau Pelatihan psikologi					
4	Lintas unit kerja	-	-	-	-	-
	a. Family Support Group	-	1	-	-	-
	b. Terapi kelompok	-	-	-	-	-
	c. Seleksi rehabilitasi	45	135	109	186	175
	d. Pendampingan	-	1	1	-	-
	e. RRI	-	-	-	-	-
	f. Home Visit	-	-	-	-	-
	g. Terapi relaksasi kelompok bagi petugas covid-19	-	-	-	-	-
5	Psikologi Mobile	10	11	29	39	12

31

INSTALASI GIGI & MULUT		JAN	FEB	MAR	APR	MEI
NO	JENIS KEGIATAN					
1	Tumpatan Gigi Tetap	7	5	4	5	0
2	Tumpatan Gigi Sulung	1	0	1	0	0
3	Tumpatan Gigi Sementara	2	5	4	2	1
4	Pengobatan Pulpa	0	0	0	2	2
5	Pencabutan Gigi Tetap	3	2	2	0	0
6	Pencabutan Gigi Sulung	0	0	2	1	0
7	Pengobatan Periodontal	5	1	1	1	3
8	Pengobatan Abses	4	1	2	2	2
9	Pembersihan Karang Gigi	1	2	1	5	0
10	Lain-lain	24	12	3	40	33
11	Topical Flour Aplikasi	1	2	1	0	0

32

NO	JENIS KEGIATAN	JAN	FEB	MAR	APR	MEI
TERAPI						
1	Psikotes / Psikometri	-	-	-	-	-
2	Psikolog - Kompleks (> 1 jam)	-	-	-	-	-
3	Psikolog - Sedang (½ - 1 jam )	-	-	-	-	-
4	Psikolog - Sederhana ( < ½ jam )	-	-	-	-	-
TERAPI WICARA						
1	Fungsi Bahasa	71	71	59	53	53
2	Fungsi Bicara / Laku	71	71	63	53	53
3	Oromotor	-	-	-	5	4
4	Fungsi Menelan	-	-	-	-	-
5	Suara	-	-	-	-	-
6	DII	-	-	-	-	-
TERAPI OKUPASI						
1	Snooslen Room	-	4	3	1	-
2	Sensory Integrasi	22	22	19	13	9
3	Latihan aktifitas kehidupan sehari-hari	28	22	32	15	18
4	Proper Body Mekanik	13	8	5	7	6
5	Pembuatan Alat Lontar dan Adaptasi Alat	-	-	-	-	-
6	Latihan Rileksasi	-	-	-	-	-
7	Analisa & Intervensi, Persepsi, Kognitif, Psikomotor	57	59	61	26	37
8	Terapi Modalitas	-	-	-	-	-
9	Terapi Pedagogi	33	12	20	22	23
10	Terapi Orthopedagogi	-	-	-	-	-
11	Terapi Biofeedback	-	-	-	-	-
12	Terapi Neurofeedback	21	20	7	1	-
13	FM (Fine Motor)	51	50	44	-	28
14	DII	2	0	-	-	-

33

NO	JENIS KEGIATAN	JAN	FEB	MAR	APR	MEI
1	Perawatan Luka Baru	-	1	1	1	-
2	Perawatan Luka Lama	-	1	1	14	5
3	Hecting < 5	-	1	2	-	-
4	Hecting > 5	-	-	-	1	-
5	Hecting up	-	-	-	-	-
6	Askep Critical Care	302	250	250	258	363
7	Pelayanan 1 hari rawat	-	-	-	-	-
8	Penggunaan Ambulance	-	-	-	-	-
9	Pemasangan NGT	21	21	-	-	-
10	Pemasangan DC	-	-	-	-	-
11	Pemakaian Oksigen	1	1	2	-	1
12	Pemasangan Infus	-	-	18	6	3
13	EKG	79	62	45	78	98
14	Ekstraksi Kuku	-	-	-	-	-
15	Nebulizer	-	-	-	-	-
16	Kateter	1	1	-	-	-
17	Penjemputan pasien (payjem)	19	25	-	-	-

34

INSTALASI ELEKTROMEDIK		JAN	FEB	MAR	APR	MEI
1	ECT KONVESIONAL	0	0	0	0	0
2	MECTA	21	21	17	11	15
3	EKG	9	9	18	6	5
4	EEG	15	17	24	28	17
5	STRESS ANALISER	0	0	0	0	0
6	TMS	8	8	0	0	0
7	EMG	0	0	0	0	0
8	BRAIN MAPPING	2	2	2	2	3

35

INSTALASI KESWAMAS		BULAN JAN		BULAN FEB		BULAN MAR		BULAN APR		BULAN MEI	
NO	JENIS KEGIATAN	KEG	PAS	KEG	PAS	KEG	PAS	KEG	PAS	KEG	PAS
PROMOSI KESEHATAN											
1	Penyuluhan media radio	2	1200	2	1200	2	1200	2	1200	1	600
2	Penyuluhan Kesehatan Jiwa ke masyarakat	1	50	0	0	1	100	1	100	2	40
3	Family Support Group	0	0	1	20	1	15	0	0	0	0
4	Konsultasi keluarga pasien	13	13	4	8	2	3	4	10	4	3
5	Kunjungan ke rumah pasien	0	0	0	0	0	0	0	0	0	0
6	PKRS di rawat jalan	4	206	4	208	5	240	1	15	3	153
7	PKRS di rawat inap	0	0	1	20	1	15	4	196	1	15
8	Pembuatan Media Penyuluhan	11	1086	11	825	22	1953	16	2152	14	979
9	Pembentukan Wilayah Binaan	1	10	0	0	1	0	0	0	0	0
INTEGRASI PELAYANAN KESEHATAN JIWA											
4		4	20	4	21	3	0	4	25	5	22
KERJASAMA LINTAS SEKTOR											
1	Penerimaan PGOT	0	7	0	9	0	16	0	16	0	15
2	Penerimaan pasien panti	0	6	0	7	0	1	0	1	0	0
3	Penjemputan pasien pasung	1	16	0	0	0	0	0	0	0	0
4	Pengarusutamaan Gender	0	0	0	0	0	0	0	0	1	1
5	Rapat Koordinasi Lintas Sektor	3	165	1	20	3	140	5	35	3	165
6	Pelatihan Kader Kesehatan	0	0	0	0	0	0	0	0	1	40
7	UPSK	0	0	0	0	0	0	0	0	0	0

36

INSTALASI REHAB PSIKOSOSIAL										
JENIS KEGIATAN	JAN		FEB		MAR		APR		MEI	
	L	P	L	P	L	P	L	P	L	P
<b>Modalitas</b>										
a. Okupasi Terapi Musik	82	37	58	29	76	36	64	25	98	30
b. Okupasi Terapi Bermain	0	0	0	0	0	0	0	0	0	0
c. Okupasi Terapi Gerak	43	17	45	14	32	15	35	20	35	13
<b>Terapi Agama</b>	86	39	49	47	51	27	40	27	64	34
<b>Terapi Kelompok Sosial</b>	40	15	29	10	41	13	44	6	41	5
<b>Terapi Rekreasi</b>	0	0	0	0	0	0	0	0	0	0
<b>Terapi ADL</b>	47	12	47	22	26	7	58	28	14	13
<b>Terapi Family Gathering</b>	0	0	0	0	0	0	0	0	0	0
<b>Terapi Day Care</b>	17	4	18	2	0	0	11	3	8	0
<b>Home Visit</b>	0	0	0	0	0	0	0	0	0	0

37

INSTALASI REHAB PSIKOSOSIAL										
JENIS KEGIATAN	JAN		FEB		MAR		APR		MEI	
	L	P	L	P	L	P	L	P	L	P
<b>Pasien Laki-laki</b>										
a. Okupasi Terapi Kerja Peternakan/Perikanan	13	5			7		10		4	
b. Okupasi Terapi Kerja Cuci Motor	0	0			0		0		0	
c. Okupasi Terapi Kerja Kewirausahaan	0	0			0		0		0	
d. Okupasi Terapi Pertanian	26	16			12		15		10	
e. Okupasi Terapi kebersihan Lingkungan	17	15			7		10		9	
f. Terapi Kerja Kriya	14	9			5		14		6	
g. Terapi Kerja Membuat Telur Asin	0	0			6		9		0	
<b>Pasien Perempuan</b>										
a. Okupasi Terapi Kerja Menyulam/Menjahit	5	2			0		0		0	
b. Okupasi Terapi Kerja Memasak	15	2			11		5		12	
c. Okupasi Terapi Kerja Membuat Telur Asin	0	0			0		4		0	
d. Okupasi Terapi Kerja Rumah Tangga	0	0			0		0		0	
e. Okupasi Terapi Kerja Mainan Anak	0	0			0		0		0	
f. Okupasi Terapi Kerja Kerajinan Tangan	6	0			3		2		2	
g. Terapi Kerja Kriya	16	18			19		12		15	
h. Terapi Kerja kebersihan Lingkungan	8	8			7		2		4	
<b>Okupasi Terapi</b>										
a. Okupasi Terapi Kelompok Aktivitas	6	10	2	7	12	2	7	0	4	0
b. Okupasi Terapi Kelompok Ekspresi	15	0	16	0	10	0	5	4	5	0
c. Okupasi Terapi Kelompok Asertif	17	0	18	0	4	3	17	0	5	0
d. Okupasi Terapi Kelompok Interaksi Sosial	2	4	4	5	0	4	5	3	4	0
e. Okupasi Terapi Kelompok Pemecahan Masalah	15	0	0	15	7	0	0	7	0	0
f. Okupasi Terapi Kelompok Manajemen Stress	13	4	5	2	5	0	6	0	4	0
g. Okupasi Terapi Kelompok Relaksasi	10	3	0	0	4	6	8	0	5	0

38


**INSTALASI LAUNDRY**

NO	JENIS KEGIATAN	JAN	FEB	MAR	APR	MEI
1	Pencucian Linen Non Infeksius	3.265	2.580	2.615	2.915	2.671
2	Pencucian Linen Infeksius	2.579	3.393	4.043	2.754	2.211
3	Pencucian Linen Umum	260	189	308	716	32
4	Pencucian Ulang	5	15	16	5	6
5	Perbaikan Linen Rusak	68	105	61	106	138
6	Afkir Linen Rusak	39	245	71	60	46

39


**INSTALASI IPS RS MEDIS**

NO	JENIS KEGIATAN	BULAN				
		JAN	FEB	MAR	APR	MEI
1	Pemeliharaan rutin Alat Medis					
	a. Preventif	152	137	143	152	137
	b. Korektif / Perbaikan	29	26	21	22	8
2	Kalibrasi Internal	9	10	16	16	7
3	Pemeliharaan oleh P III					
	Kalibrasi Eksternal Alat Medis	-	-	522	522	467
	Uji Kesesuaian	-	-	-	-	-
	Penggantian Spare Part	2	3	3	3	3

40



INSTALASI IPS RS NON MEDIS						
NO	JENIS KEGIATAN	BULAN				
		JAN	FEB	MAR	APR	MEI
1	Pemeliharaan rutin Alat Medis					
2	Pemeliharaan rutin Peralatan Elektronika dan Komunikasi	34	34	34	34	34
3	Pemeliharaan rutin Peralatan Listrik dan Air	40	40	40	40	40
4	Pemeliharaan rutin peralatan Laundry dan Kitchen	2	2	2	2	2
5	Perbaikan Alat Medis	-	-	-	-	-
6	Perbaikan Elektronika dan Komunikasi	50	48	53	45	40
7	Perbaikan Listrik dan Air	62	49	58	73	51
8	Perbaikan Laundry dan Kitchen	0	0	0	3	2
9	Perbaikan dan Pemeliharaan oleh Pihak Ketiga					
	- Perbaikan AC	26	15	32	28	20
	- Perbaikan Telepon	-	-	-	-	-
	- Perbaikan Kitchen	-	-	-	-	-
	- Perbaikan pompa IPAL (Sanitasi)	-	-	-	-	-

41

INSTALASI RAWAT JALAN						
NO	KEGIATAN/ TINDAKAN	JAN	FEB	MAR	APR	MEI
1	Pemeriksaan pasien					
	- Klinik Jiwa Dewasa	2.248	2.105	2.452	2.378	2.130
	- Klinik NAPZA	7	8	4	5	10
	- Klinik Geriatri	172	167	191	170	171
	- Klinik Mediko Legal	1.175	205	219	105	52
	- Penerbitan SK Bebas Narkoba	997	65	100	65	34
	- Penerbitan Sk Sehat Jiwa	1.116	149	124	38	27
	- Penerbitan Sehat Fisik	1.082	85	106	40	29
	- Penerbitan SK Sakit Jiwa	5	2	0	0	0
	- Pemeriksaan Visum et Ripertum	7	0	0	0	0
	- Klinik Anak	3	5	6	3	3
	- Klinik Saraf	43	26	52	59	57
	- Klinik Kulit dan Kelamin	14	11	21	10	7
	- Klinik Penyakit Dalam	18	9	20	14	6
	- Klinik Kandungan & Kebidanan	-	-	-	-	-
	- Klinik Rehabilitasi Medik	-	-	-	-	-
2	Tindakan					
	- Suntik	132	107	153	151	151

42

INSTALASI GIZI						
NO	JENIS KEGIATAN	JAN	FEB	MAR	APR	MEI
1	Permintaan makanan pasien rawat inap					
	Jumlah Porsi	12.816	13.020	12.612	11.259	13.143
	Jumlah Orang	4.272	4.340	4.204	3.753	4.381
2	Survey Diet Pasien					
	Jumlah Porsi	5.265	5.046	5.274	4.080	4.959
	Jumlah Orang	1.755	1.682	1.758	1.360	1.653
3	Pelayanan Edukasi	224	188	196	176	275
	Pelayanan Konsultasi	1	1	1	0	0
4	Asesment Awal pasien baru					
	Tepat	261	221	218	226	239
	Tidak tepat	-	-	-	-	-

43

INSTALASI SANITASI						
JENIS KEGIATAN	JAN	FEB	MAR	APR	MEI	
a. Penyehatan Media Air						
1 Pemantauan terhadap Sarana dan Kuantitas Air Minum 6 bulan sekali.	0	0	0	0	0	
2 Pemantauan terhadap Sarana dan Kuantitas Air Higien Sanitasi 6 bulan sekali.	0	0	0	0	0	
3 Pemeriksaan Parameter Kimia dan Fisik Air Minum sesuai dengan Permenkes 492 Tahun 2010 tentang Persyaratan Kualitas Air Minum setiap 6 bulan pada Air Minum Inst Gizi, Air Minum Ruang Pengolahan Inst Gizi, Water Purifier Bangsal Sembodro, Water Purifier Bangsal Nakula, Water Purifier Bangsal Larasati, Water Purifier Bangsal Gatotkoco, Water Purifier Inst Gigi dan Mulut, Kantin Dharma Wanita, Kantin Gizi, Kantin Gedung Olahraga, dan Teh Poci.	0	0	0	0	0	
4 Pemeriksaan Parameter Biologi Air Minum sesuai dengan Permenkes 492 Tahun 2010 tentang Persyaratan Kualitas Air Minum setiap 1 (satu) bulan sekali pada Air Minum Inst Gizi, Air Minum Ruang Pengolahan Inst Gizi, Water Purifier Bangsal Sembodro, Water Purifier Bangsal Nakula, Water Purifier Bangsal Larasati, Water Purifier Bangsal Gatotkoco, Water Purifier Inst Gigi dan Mulut, Kantin Dharma Wanita, Kantin Gizi, Kantin Gedung Olahraga, dan Teh Poci.	6	6	6	6	5	
5 Pemeriksaan Parameter Kimia dan Fisik Air Higien Sanitasi sesuai dengan Permenkes 32 Tahun 2017 Tentang Standar Baku Mutu Kesehatan Lingkungan Dan Persyaratan Kesehatan Air Untuk Keperluan Higien Sanitasi, Kolam Renang, Solus Per Aqua, Dan Pemandian Umum setiap 6 (enam) bulan sekali pada Ground Tank, Inst Laundry, Inst Laboratorium, Inst Farmasi, dan Inst Gizi.	0	0	0	0	0	
6 Pemeriksaan Parameter Biologi Air Higien Sanitasi sesuai dengan Permenkes 32 Tahun 2017 Tentang Standar Baku Mutu Kesehatan Lingkungan Dan Persyaratan Kesehatan Air Untuk Keperluan Higien Sanitasi, Kolam Renang, Solus Per Aqua, Dan Pemandian Umum setiap 1 (satu) bulan sekali pada Ground Tank, IGD, dapur gizi (Inst Gizi), sterilisasi (Inst Gigi Mulut), Inst Laundry, Inst Laboratorium, kantin, dan poliklinik gigi.	6	6	6	6	7	
7 Pemeriksaan bakteri Legionella spp Air untuk kegunaan khusus dan tanggap darurat rumah sakit setiap 1 (satu) kali setahun pada air panas, pencucian mata (eye washer) dan pencucian badan (body washer).	0	0	0	0	0	
8 Pemeliharaan pembersihan fasilitas pengolahan air dan tanggap darurat rumah sakit setiap minggu pada Air Minum Ruang Pengolahan Inst Gizi, Water Purifier Bangsal Sembodro, Water Purifier Bangsal Nakula, Water Purifier Bangsal Larasati, Water Purifier Bangsal Gatotkoco, Water Purifier Inst Gigi dan Mulut, Eye Washer TPS B3, Eye Washer TPS LB3, Eye Washer Laboratorium, Eye Washer Inst Sanitasi, dan Eye Washer Laundry.	5	5	5	4	4	
9 Desinfeksi air bersih pada tandon reservoir air bersih (ground tank dan tandon laundry) seminggu 2 kali.	4	4	4	4	4	
10 Pengukuran sisa klor, pH dan kekeuhan air bersih setiap hari pada titik yang dicurigai rawan pencemaran pada Ground tank, Rehabilitasi, Instalasi Gizi dan Laundry.	21	21	21	21	17	
11 Melakukan pembersihan, pengurasan, pembilasan menggunakan desinfektan dengan dosis yang disyaratkan pada tangki penampungan air untuk keperluan higien dan sanitasi dilakukan setiap 6 (enam) bulan.	0	0	0	0	0	
12 Monitoring air debit air bersih, mencatat pada alat ukur debit dan melakukan penghitungan satuan penggunaan air kegunaan higien dan sanitasi per tempat tidur per hari.	21	20	21	0	17	
13 Mengecek ketersediaan volume air kegunaan higien dan sanitasi dalam tangki	4	4	4	4	4	

44

b. Penyehatan Media Udara		JAN	FEB	MAR	APR	MEI
1	Pengukuran suhu pada Inst Laboratorium, Radiologi, Sterilisasi, Dapur Inst Gizi, IGD, bangsal dan Administrasi.	10	10	10	10	10
2	Pengukuran kelembaban pada Inst Laboratorium, Radiologi, Sterilisasi, Dapur Inst Gizi, IGD, bangsal dan Administrasi.	9	9	9	9	9
3	Pengukuran aliran dan tekanan udara ruangan pada Inst Laboratorium, Radiologi, Sterilisasi, Dapur Inst Gizi, IGD, bangsal dan Administrasi.	0	0	0	0	0
4	Pengukuran Pencahayaan pada Bangsal, Rawat Jalan, IGD, Anestesi (ECT), Laboratorium, Sinar X (Radiologi), Koridor, Tangga, Administrasi/Kantor, Gudang Alat, Farmasi, Dapur (Inst Gizi), Ruang Cuci (Inst Laundry), Toilet, dan ruang Isolasi.	16	16	16	16	16
5	Pengukuran Kebisingan pada bangsal, Anestesi (ECT), Laboratorium, Sinar X (Radiologi), Koridor, Tangga, Kantor/Loby, Gudang Alat, Farmasi, Dapur (Inst Gizi), Ruang Cuci (Inst Laundry), Ruang Isolasi, Ruang Poli Gigi dan Ambulan.	19	19	19	19	19
6	Pemantauan kualitas kimia udara ruang 1 (satu) kali setahun.	0	0	0	0	0
c. Penyehatan Media Tanah						
	Pemantauan terhadap penurunan kualitas tanah 6 bulan sekali.	0	0	0	0	0

45

d. Penyehatan Pangan Siap Saji		JAN	FEB	MAR	APR	MEI
1	Pengisian IKL Instalasi Gizi (jasaboga golongan B) sesuai dengan Permenkes Nomor 1096 Tahun 2011 Tentang Higiene Sanitasi Jasaboga 6 bulan sekali.	0	0	0	0	0
2	Pemeriksaan terhadap fungsi lemari pendingin seminggu sekali.	4	4	5	4	3
3	Pengecekan tempat penyimpanan contoh pangan jadi (food bank sampling) yang disimpan dalam jangka waktu 3 x 24 jam setiap minggu sekali.	4	4	5	4	3
4	Pemeriksaan angka kuman E Coli pada pangan siap saji sebulan sekali (Nasi, sayur, lauk hewani, lauk nabati, buah, makanan ringan dan minuman).	7	7	7	7	7
5	Pemeriksaan angka kuman E Coli pada bahan pangan yang mengandung protein tinggi (Daging dan Telur).	1	1	1	1	1
6	Pemeriksaan angka total kuman E Coli pada alat pangan setiap 6 bulan sekali (Piring, sendok, mangkok, lepek, gelas).	0	0	0	5	0
7	Pemeriksaan angka total kuman dan angka kuman E Coli pada alat masak setiap 6 bulan sekali (Wajan, Panci, Serok, Sotel, Telenan dan Pisau).	0	0	0	0	5
8	Pengusulan Sertifikat Jasa Boga Golongan B.	0	0	0	0	0
9	Pemeriksaan angka kuman tangan setiap 6 bulan sekali pada petugas Inst Gizi.	0	0	0	0	0
e. Penyehatan Sarana dan Bangunan						
1	Pemantauan Sanitasi Ruang dan Bangunan untuk seluruh ruang dan Bangunan.	56	56	50	54	53
2	Pemantauan Pemeliharaan Taman Dan Lingkungan luar gedung untuk seluruh area RS.	94	94	94	94	94
3	Pengisian Checklist Kesehatan Sarana dan Bangunan sesuai IKL Permenkes 7 tahun 2019 setiap 6 bulan sekali.	0	0	0	0	0

46

2. Pengamanan dilakukan terhadap limbah dan radiasi					
a. Penyelenggaraan Pengamanan Limbah					
	JAN	FEB	MAR	APR	MEI
1 Penyelenggaraan Pengamanan Limbah Padat Domestik dengan Pemantauan pengelolaan sampah/ limbah non medis padat sebulan sekali.	1	1	1	1	1
2 Pengamanan Limbah Bahan Berbahaya dan Beracun (B3).					
a)Pengiriman laporan limbah B3 setiap 3 bulan sekali.	0	0	1	1	0
b)Pemantauan pengelolaan limbah medis padat infeksius sebulan sekali.	1	1	1	1	1
c)Pengawasan Penanganan Limbah B3.	21	20	21	21	17
d)Register serah terima limbah padat infeksius dari ruangan ke petugas khusus sampah Infeksius setiap hari.	31	28	28	26	26
e)Register serah terima limbah padat infeksius dari petugas khusus sampah Infeksius ke petugas Instalasi Sanitasi setiap hari.	31	28	28	21	26
f)Register serah terima limbah B3 dari ruangan ke petugas Instalasi Sanitasi sebulan sekali.	31	28	28	26	26
g)Serah terima limbah B3 dengan pihak rekanan sebulan sekali.	4	5	5	4	3

47

3 Penyelenggaraan Pengamanan Limbah Cair					
	JAN	FEB	MAR	APR	MEI
a)Pengambilan sampel untuk pemeriksaan kualitas air limbah di Laboratorium terakreditasi sebulan sekali.	1	1	1	1	1
b)Pengiriman laporan hasil uji laboratorium limbah cair kepada instansi pemerintah 3 bulan sekali.	1	0	1	0	0
c)Pemeliharaan IPAL internal dilakukan setiap hari.	21	20	21	21	17
d)Pemeliharaan IPAL internal kerja sama dengan pihak rekanan setiap 6 bulan sekali.	0	0	0	0	0
e)Melakukan swapantau harian air limbah dengan parameter minimal DO, suhu, debit dan pH.	21	20	21	21	17
f)Desinfeksi air limbah seminggu sekali.	4	4	5	4	4
4 Pengamanan Limbah Gas					
a)Pemeriksaan emisi gas buang dari cerobong genset setahun sekali.	0	0	0	0	0
b)Pemeriksaan udara ambien dihalaman luar rumah sakit setahun sekali.	0	0	0	0	0
c)Pengiriman laporan hasil uji atau pengukuran laboratorium limbah gas kepada Kementerian Lingkungan Hidup dan Kehutanan, Dinas Lingkungan Hidup atau Badan Pengelolaan Lingkungan Hidup dan dinas kesehatan pemerintah daerah provinsi atau dinas kesehatan pemerintah daerah kota Surakarta sesuai Kepmenkes 7 tahun 2019, minimal setiap 1 kali setahun.	0	0	0	0	0
b. Pengamanan Radiasi. Pengisian Checklist Pengamanan Radiasi 6 bulan sekali	1	1	1	1	1

48

3. Pengendalian terhadap vektor dan binatang pembawa penyakit		JAN	FEB	MAR	APR	MEI
a.	Penghitungan angka kepadatan vector.	0	0	0	0	0
b.	Penghitungan Angka kepadatan untuk binatang pembawa penyakit.	0	0	0	0	0
c.	Melaksanakan pengendalian serangga, tikus dan binatang lainnya secara berkala terutama saat terjadi peningkatan populasi.	25	24	24	26	24
d.	Melakukan Pengendalian Vektor dan Binatang Pengganggu Lainnya.	25	24	24	26	24
e.	Pengawasan Pengendalian Vektor dan Binatang Pengganggu Lainnya.	25	24	24	26	24
f.	Evaluasi Pengendalian Vektor dan Binatang Pengganggu Lainnya	1	1	1	1	1

49

4. Upaya Pengawasan		JAN	FEB	MAR	APR	MEI
a.	Linen (Laundry)					
1	Pengisian checklist pelaksanaan pengelolaan linen 6 bulan sekali.	4	4	5	4	3
2	Pemantauan penggunaan APD (masker, sarung tangan, apron, sepatu boot, penutup kepala) Petugas Laundry seminggu sekali.	0	0	0	1	0
3	Pengusulan pemeriksaan kesehatan secara berkala petugas laundry.	0	0	0	1	1
4	Pengusulan imunisasi hepatitis B petugas laundry setiap 6 (enam) bulan sekali.	2	2	5	2	2
5	Pemeriksaan angka kuman (Usap linen bersih) pada IGD, Inst Laundry dan Inst Gizi (3) setiap 6 bulan sekali.	0	0	0	0	0
b.	Pengawasan Proses Dekontaminasi Melalui Disinfeksi dan Sterilisasi					
1	Pengisian checklist monitoring pelaksanaan dekontaminasi melalui disinfeksi dan sterilisasi sebulan sekali.	4	4	5	4	3
2	Pemantauan kualitas hasil sterilisasi (Usap alat medis) 6 bulan sekali pada ruang IGD (gunting, pinset, kom), pada ruang I Gigi (tang, exavator, pinset, bein, sonde, scaler) dan pada ruang ECT (opa, bite block, bite block oval, elektroda, face mouth)	0	0	0	0	0
c.	Pengawasan Kegiatan Konstruksi/Renovasi Bangunan Rumah Sakit					
1	Melaksanakan Pengawasan Keselamatan dan Kesehatan Kerja Fasilitas Kesehatan Lingkungan.	0	0	0	0	0
2	Pengawasan Kegiatan Kontruksi atau Renovasi Bangunan Rumah Sakit).	0	0	0	0	0
d.	Pengawasan Rumah Sakit Ramah Lingkungan	0	0	0	0	0

50

**SUB BAGIAN DIKLITBANG**

**KEGIATAN**

NO	KEGIATAN	JAN	FEB	MAR	APR	MEI
1	PENGELOLAAN ASRAMA ( ORANG )	294	67	396	256	44
2	PRAKTEKAN ( ORANG )	602	277	464	409	302
3	DOKTER MUDA (ORANG)	0	0	10	0	8
4	MAGANG ( ORANG )	0	0	1	6	0
5	PRAPENELITIAN ( ORANG )	11	17	15	13	6
6	PENELITIAN ( ORANG )	3	1	2	5	3
7	KUNJUNGAN ( ORANG )	0	0	69	1	0
8	SURAT KETERANGAN	457	134	230	239	78
9	MOU (DOKUMEN)	0	2	1	2	0
10	DIKLAT INTERNAL (PESERTA)	44	82	717	136	1.341
11	DIKLAT EKSTERNAL (PESERTA)	2	13	13	1	2

51

**SUB BAGIAN DIKLITBANG**

**PENINGKATAN MUTU SDM**

NO	INDIKATOR	JAN	FEB	MAR	APR	MEI
1	Persentase pegawai yang mengikuti pelatihan/ BinteK selama jam/ tahun (%)	0,34%	1,74%	5,8%	10,7%	16,3%

52



**INSTALASI HUMAS & PEMASARAN**

NO	JENIS KEGIATAN	BULAN				
		JAN	FEB	MAR	APR	MEI
1	Menyiapkan surat kabar untuk bacaan diruang tunggu	2	2	2	2	2
2	Menerima dan menyambungkan telepon	171	131	185	110	65
3	Membuat laporan tertulis penyampaian informasi Pembina Apel beserta sosialisasi dari bidang terkait pada tiap apel pagi	15	15	11	23	13
4	Melaksanakan dan menyiapkan keperluan kegiatan survey kepuasan pelanggan					
	a. Rawat Jalan (Lembar)	216	216	216	216	216
	b. Rawat Inap (Lembar)	216	216	216	216	216
	c. Instalasi Farmasi (Responden)	60	60	60	60	60
	d. Instalasi Lain (Responden)	540	540	540	540	540
5	Menyiapkan blangko kotak saran (Lembar)	135	135	135	135	135
6	Menyiapkan leaflet dan kebutuhan promosi RS (Instalasi)	20	20	20	20	20

53

**INSTALASI HUMAS & PEMASARAN**

NO	JENIS KEGIATAN	BULAN				
		JAN	FEB	MAR	APR	MEI
7	Cetak Leaflet					
	a. Leaflet Lama	-	-	-	-	-
	b. Leaflet Edukasi	-	-	-	-	-
	c. Leaflet Instalasi	2	-	-	-	-
	d. MMT & Banner	2	8	10	4	3
8	Pemasaran ke Instansi Pemerintah dan Swasta	-	2	3	-	-
9	Input Data & pengetikan tugas Instalasi Humas & Pemasaran					
	a. Pengajuan Foto Twitter, Web, Facebook, Instagram dan Path	18	33	61	44	56
	b. Laporan Kegiatan Humas	7	10	14	8	6
	c. Jadwal Penugasan Inspektur Apel	-	-	-	-	-
10	Menyampaikan informasi kedinasan dalam bentuk SMS Gateway	6	7	8	12	10
11	Pemberian informasi & pelayanan kepada pelanggan (Customer)	125	159	126	93	52

54

**INSTALASI HUMAS & PEMASARAN**

NO	JENIS KEGIATAN	BULAN				
		JAN	FEB	MAR	APR	MEI
12	Membuat jadwal penugasan Inspektur & Pembina Apel	59	59	59	59	59
13	Dokumentasi Foto dan Video	18	33	55	44	56
14	Publikasi Media Sosial	45	43	61	43	51
15	Input materi pelayanan RS dan Info Publik di Website	2	2	2	2	2

55

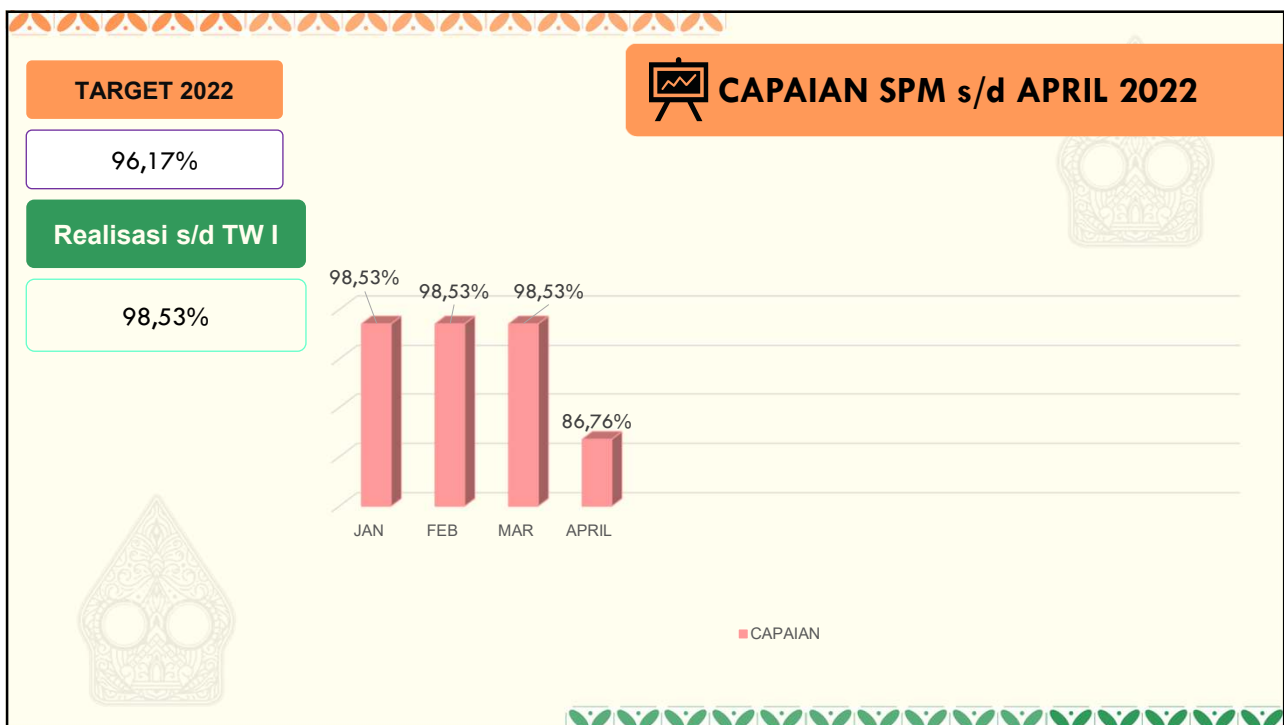
**INSTALASI SIM RS**

NO	JENIS KEGIATAN	BULAN				
		JAN	FEB	MAR	APR	MEI
1	Pengelolaan perangkat lunak (software)	39	42	21	25	29
2	Pengelolaan perangkat keras (hardware)	34	21	20	26	16
3	Perbaikan Printer	73	39	36	39	47
4	Pengelolaan jaringan	22	12	8	17	19
5	Pencadangan data (backup)	18	1	15	16	21
6	Programming	6	4	31	31	15
7	Pemeliharaan rutin komputer	16	16	10	14	17
8	CCTV	1	2	2	2	-
9	Multimedia dan Telekonferensi	-	25	-	-	-

56



57



58

IGD											
INDIKATOR	STANDAR	BULAN					CAPAIAN				
		JAN	FEB	MAR	APR	MEI	JAN	FEB	MAR	APR	MEI
1. Kemampuan menangani life saving anak dan dewasa	100%	100	100	100	100	100	100	100	100	100	100
2. Jam buka pelayanan Gawat Darurat	24 Jam	100	100	100	100	100	100	100	100	100	100
3. Pemberi Pelayanan gawat darurat yang bersertifikat yang masih berlaku BLS/PPGD/GELS/ALS	100%	100	100	100	100	100	100	100	100	100	100
4. Ketersediaan tim penanggulangan bencana	1 Tim	100	100	100	100	100	100	100	100	100	100
5. Waktu tanggap pelayanan Dokter di Gawat Darurat	≤ 5 menit terlayani setelah pasien datang	100	100	100	100	100	100	100	100	100	100
6. Kepuasan Pelanggan	≥ 70 %						90,28%				
7. Kematian Pasien < 24 Jam	≤ 2 %	0	0	0	0	0	0	0	0	0	0
8. Pasien dapat ditenangkan dalam waktu ≤ 48 Jam	100%	100	100	100	100	100	100	100	100	100	100
9. Tidak adanya pasien yang diharuskan membayar uang muka	100%	100	100	100	100	100	100	100	100	100	100

59

RAWAT JALAN														
NO	INDIKATOR	STANDAR	BULAN					CAPAIAN						
			JAN	FEB	MAR	APR	MEI	JAN	FEB	MAR	APR	MEI		
1.	Dokter pemberi pelayanan di Poliklinik Spesialis	100% Dokter Spesialis	100	100	100	100	100	100	100	100	100			
2.	Ketersediaan Pelayanan di Rawat Jalan	a. Anak Remaja b. NAPZA c. Gangguan Psikotik d. Gangguan Neurotik e. Mental Retardasi f. Mental Organik g. Psikogeriatri	NAPZA, Gangguan Psikotik, Gangguan Neurotik, Mental Retardasi, Mental Organik, Psikogeriatri, Anak Remaja	NAPZA, Gangguan Psikotik, Gangguan Neurotik, Mental Retardasi, Mental Organik, Psikogeriatri, Anak Remaja	NAPZA, Gangguan Psikotik, Gangguan Neurotik, Mental Retardasi, Mental Organik, Psikogeriatri, Anak Remaja	NAPZA, Gangguan Psikotik, Gangguan Neurotik, Mental Retardasi, Mental Organik, Psikogeriatri, Anak Remaja	NAPZA, Gangguan Psikotik, Gangguan Neurotik, Mental Retardasi, Mental Organik, Psikogeriatri, Anak Remaja	NAPZA, Gangguan Psikotik, Gangguan Neurotik, Mental Retardasi, Mental Organik, Psikogeriatri, Anak Remaja	NAPZA, Gangguan Psikotik, Gangguan Neurotik, Mental Retardasi, Mental Organik, Psikogeriatri, Anak Remaja	100	100	100	100	100

60

**RAWAT JALAN**

INDIKATOR	STANDAR	BULAN					CAPAIAN					
		JAN	FEB	MAR	APR	MEI	JAN	FEB	MAR	APR	MEI	
Jam buka pelayanan 08.00 s/d 13.00 Setiap Hari Kerja												
3. kecuali Jumat : 08.00 s/d 11.00; dan Sabtu : 08.00 s/d 12.00	100%	100	100	100	100	100	100	100	100	100	100	100
4. Waktu tunggu di Rawat Jalan	≤60 Menit	39,77 Menit	45,30 Menit	45,19 Menit	47,07 Menit		100	100	100	100		
5. Kepuasan Pelanggan	≤90%					90,19%						

61

**RAWAT INAP**

INDIKATOR	STANDAR	BULAN					CAPAIAN					
		JAN	FEB	MAR	APR	MEI	JAN	FEB	MAR	APR	MEI	
1. Pemberi Pelayanan di Rawat Inap	a. Dokter Spesialis dan Dokter Umum b. Perawat minimal pendidikan D3											
2. Dokter penanggung jawab pasien rawat inap	100%	100	100	100	100		100	100	100	100	100	100

62

RAWAT INAP											
INDIKATOR	STANDAR	BULAN					CAPAIAN				
		JAN	FEB	MAR	APR	MEI	JAN	FEB	MAR	APR	MEI
3. Ketersediaan Pelayanan rawat inap	Pelayanan kesehatan jiwa anak dan remaja, NAPZA, Gangguan Psikotik, Gangguan Neurotik, Gangguan Mental Organik.	Pelayanan kesehatan jiwa anak dan remaja, NAPZA, Gangguan psikotik, gangguan neurotic, Mental Retardasi, Mental Organik, Psikogeriat ri, Tumbuh Kembang Anak.	Pelayanan kesehatan jiwa anak dan remaja, NAPZA, Gangguan psikotik, gangguan neurotic, Mental Retardasi, Mental Organik, Psikogeriat ri, Tumbuh Kembang Anak.	Pelayanan kesehatan jiwa anak dan remaja, NAPZA, Gangguan psikotik, gangguan neurotic, Mental Retardasi, Mental Organik, Psikogeriat ri, Tumbuh Kembang Anak.	Pelayanan kesehatan jiwa anak dan remaja, NAPZA, Gangguan psikotik, gangguan neurotic, Mental Retardasi, Mental Organik, Psikogeriat ri, Tumbuh Kembang Anak.	Pelayanan kesehatan jiwa anak dan remaja, NAPZA, Gangguan psikotik, gangguan neurotic, Mental Retardasi, Mental Organik, Psikogeriat ri, Tumbuh Kembang Anak.					
							100	100	100	100	100
4. Jam Visite Dokter Spesialis	08.00 s/d 14.00 setiap hari kerja	100	100	100	100	100	100	100	100	100	

63

RADIOLOGI											
INDIKATOR	STANDAR	BULAN					CAPAIAN				
		JAN	FEB	MAR	APR	MEI	JAN	FEB	MAR	APR	MEI
1. Waktu Tunggu Hasil Pelayanan Thorax Foto	≤ 3 Jam	14,2 Menit	16,28 Menit	30 Menit	30 Menit	30 Menit	100	100	100	100	100
2. Pelaksana Ekspertisi	Dokter Spesialis Radiologi	100	100	100	100	100	100	100	100	100	
3. Kejadian Kegagalan Pelayanan Rontgen	Kerusakan foto ≤ 2 %	0	0	0	0	0	100	100	100	100	
4. Kepuasan Pelanggan	≥ 80 %						81,48%				

LABORATORIUM PATOLOGI KLINIK											
INDIKATOR	STANDAR	BULAN					CAPAIAN				
		JAN	FEB	MAR	APR	MEI	JAN	FEB	MAR	APR	MEI
1. Waktu tunggu hasil pelayanan laboratorium	≥ 140 menit (kimia darah dan darah rutin)	58,97 Menit	58,42 Menit	57,41 Menit	58,56 Menit	59,79 Menit	100	100	100	100	100
2. Pelaksana ekspertisi	Dokter Sp. PK	100	100	100	100	100	100	100	100	100	
3. Tidak Adanya Kesalahan Penyerahan Hasil Pemeriksaan Laboratorium	100%	100	100	100	100	100	100	100	100	100	
4. Kepuasan Pelanggan	≥ 80 %						88,38%				

64



REHABILITASI MEDIK											
INDIKATOR	STANDAR	BULAN					CAPAIAN				
		JAN	FEB	MAR	APR	MEI	JAN	FEB	MAR	APR	MEI
1. Kejadian Drop Out Pasien Terhadap Pelayanan Rehabilitasi Medik Yang Direncanakan	≤ 50%	4,76	10,7	12,9	6,25	8,3	100	100	100	100	100
2. Tidak Adanya Kejadian Kesalahan Tindakan Rehabilitasi Medik	100%	100	100	100	100	100	100	100	100	100	100
3. Kepuasan Pelanggan	≥ 80 %	83,89%									

FARMASI											
INDIKATOR	STANDAR	BULAN					CAPAIAN				
		JAN	FEB	MAR	APR	MEI	JAN	FEB	MAR	APR	MEI
1. a. Waktu Tunggu Pelayanan Obat Jadi	≤ 30 menit	14 Menit	14 Menit	14 Menit	14 Menit	14 Menit	100	100	100	100	100
b. Waktu Tunggu Pelayanan Obat Racikan		28 Menit	28 Menit	28 Menit	28 Menit	28 Menit	100	100	100	100	100
2. Tidak Adanya Kesalahan Pemberian Obat	100%	100	100	100	100	100	100	100	100	100	100
3. Kepuasan Pelanggan	≥ 80 %	81,48%									
4. Penulisan Resep Sesuai Formularium	100%	100	100	100	100	100	100	100	100	100	100

65

GIZI											
INDIKATOR	STANDAR	BULAN					CAPAIAN				
		JAN	FEB	MAR	APR	MEI	JAN	FEB	MAR	APR	MEI
1. Ketepatan Waktu Pemberian Makanan Kepada Pasien	≥ 90%	100	100	100	100	100	100	100	100	100	100
2. Sisa Makanan Yang Tidak Termakan Oleh Pasien	≤ 20%	5,28	4,86	4,76	4,33	4,33	100	100	100	100	100
3. Tidak Adanya Kejadian Kesalahan Pemberian Diet	100%	100	100	100	100	100	100	100	100	100	100


  

TRANSFUSI DARAH											
INDIKATOR	STANDAR	BULAN					CAPAIAN				
		JAN	FEB	MAR	APR	MEI	JAN	FEB	MAR	APR	MEI
1. Kebutuhan darah bagi setiap pelayanan transfusi	100% Terpenuhi	-	-	-	-	-	100	100	100	100	100
2. Kejadian reaksi tranfusi	≤ 0,01%	-	-	-	-	-	100	100	100	100	100

66


INDIKATOR	STANDAR	BULAN					CAPAIAN				
		JAN	FEB	MAR	APR	MEI	JAN	FEB	MAR	APR	MEI
1. Kelengkapan Pengisian Rekam Medik 24 Jam Setelah Selesai Pelayanan	100%	100	100	100	100	100	100	100	100	100	100
2. Kelengkapan Informed Consent Setelah Mendapatkan Informasi Yang Jelas	100%	100	100	100	100	100	100	100	100	100	100
3. Waktu Penyediaan Dokumen Rekam Medik Pelayanan Rawat Jalan	≤ 10 menit	6 Menit	6 Menit	5 Menit	4 Menit	5 Menit	100	100	100	100	100
4. Waktu Penyediaan Dokumen Rekam Medik Pelayanan Rawat Inap	≤ 15 menit	6 Menit	7 Menit	6 Menit	6 Menit	6 Menit	100	100	100	100	100

**REKAM MEDIK**

INDIKATOR111	STANDAR	BULAN					CAPAIAN				
		JAN	FEB	MAR	APR	MEI	JAN	FEB	MAR	APR	MEI
1. Baku mutu limbah cair	a.BOD < 30 mg/l b.COD < 80 mg/l c.TSS < 30 mg/l d.PH 6-9	Periode Analisis Tiap 3 Bulan									
2. Pengelolaan Limbah Padat Infeksius Sesuai dengan Aturan	100%	100	100	100	100		100	100	100	100	100


**PENGELOLAAN LIMBAH**



67

ADMINISTRASI DAN MANAJEMEN											
INDIKATOR	STANDAR	BULAN					CAPAIAN				
		JAN	FEB	MAR	APR	MEI	JAN	FEB	MAR	APR	MEI
1. Tindak Lanjut Penyelesaian Hasil Pertemuan Direksi	100%	100	100	100	100	100	100	100	100	100	100
2. Kelengkapan Laporan Akuntabilitas Kinerja	100%	Periode Analisis Tiap 1 Tahun									
3. Ketepatan Waktu Pengusulan Kenaikan Pangkat	100%	Periode Analisis Tiap 1 Tahun									
4. Ketepatan Waktu Pengurusan Gaji Berkala	100%	Periode Analisis Tiap 1 Tahun									
5. Karyawan Yang Mendapat Pelatihan Minimal 20 Jam Setahun	≥ 60 %	Periode Analisis Tiap 1 Tahun									
6. Cost Recovery	≥ 40 %	41,28	125,84	92,46	57,24	57,11	100	100	100	100	100
7. Ketepatan Waktu Penyusunan Laporan Keuangan	100%	Periode Analisis Tiap 3 Bulan									
8. Kecepatan Waktu Pemberian Informasi Tentang Tagihan Pasien Rawat Inap	≤ 2 Jam	100	100	100	100	100	100	100	100	100	100
9. Ketepatan Waktu Pemberian Imbalan (Insentif) Sesuai Kesepakatan Waktu	100%	Periode Analisis Tiap 6 Bulan									

**ADMINISTRASI DAN MANAJEMEN**



68

## AMBULANCE/MOBIL JENAZAH

INDIKATOR	STANDAR	BULAN					CAPAIAN				
		JAN	FEB	MAR	APR	MEI	JAN	FEB	MAR	APR	MEI
1. Waktu Pelayanan Ambulance / Kereta Jenazah	24 Jam	24 Jam	24 Jam	24 Jam	24 Jam	24 Jam	100	100	100	100	100
2. Kecepatan Memberikan Pelayanan Ambulance / Kereta Jenazah di Rumah Sakit	Maks. 30 menit	100	100	100	100	100	100	100	100	100	100
3. Waktu Tanggap Pelayanan Ambulance oleh Masyarakat Yang Membutuhkan	≤ 60 Menit (100%)	100	100	100	100	100	100	100	100	100	100

## PEMULASARAN JENAZAH

INDIKATOR	STANDAR	BULAN					CAPAIAN				
		JAN	FEB	MAR	APR	MEI	JAN	FEB	MAR	APR	MEI
Waktu Tanggap Pelayanan Pemulasaraan Jenazah	≤ 2 Jam	-	-	-	-	-	100	100	100	100	100

69

## PELAYANAN PEMELIHARAAN SARANA

INDIKATOR	STANDAR	BULAN					CAPAIAN				
		JAN	FEB	MAR	APR	MEI	JAN	FEB	MAR	APR	MEI
1. Kecepatan Waktu menanggapi Kerusakan Alat	≤ 80%	92,9	91,9	95,23	100	91,8	100	100	100	100	100
2. Ketepatan Waktu Pemeliharaan Alat	100%	100	100	100	100	100	100	100	100	100	100
3. Peralatan Laboratorium, Elektromedik, Alkes Lain Dan Alat Ukur Yang Digunakan Dalam Pelayanan Terkalibrasi Tepat Waktu Sesuai Ketentuan Kalibrasi		Periode Analisa Setiap 1 tahun 100%									

## PELAYANAN LAUNDRY

INDIKATOR	STANDAR	BULAN					CAPAIAN				
		JAN	FEB	MAR	APR	MEI	JAN	FEB	MAR	APR	MEI
1. Tidak Adanya Kejadian Linen Yang Hilang	100%	100	100	100	100	100	100	100	100	100	100
2. Ketepatan Waktu Untuk Penyediaan Linen Untuk Ruang Rawat Inap	100%	100	100	100	100	100	100	100	100	100	100

70

**PENCEGAHAN DAN PENGENDALIAN INFEKSI**

INDIKATOR	STANDAR	BULAN					CAPAIAN				
		JAN	FEB	MAR	APR	MEI	JAN	FEB	MAR	APR	MEI
1. Ada anggota Tim PPI yang terlatih	Anggota Tim PPI yang terlatih 75 %	100	100	100	100	100	100	100	100	100	100
2. Tersedia APD di setiap instalasi / departemen	60%	100	100	100	100	100	100	100	100	100	100
3. Kegiatan pencatatan dan pelaporan infeksi nosokomial / HAI ( Health Care Associated Infection) di RS ( Min 1 parameter )	75%	100	100	100	100	100	100	100	100	100	100

71

**TERIMA KASIH**

"Melayani Lebih Baik"

-  [rsjd-surakarta.jatengprov.go.id](http://rsjd-surakarta.jatengprov.go.id)
-  (0271) 641442 Fax. (0271) 648920
-  [rsjd\\_surakarta](#)

72