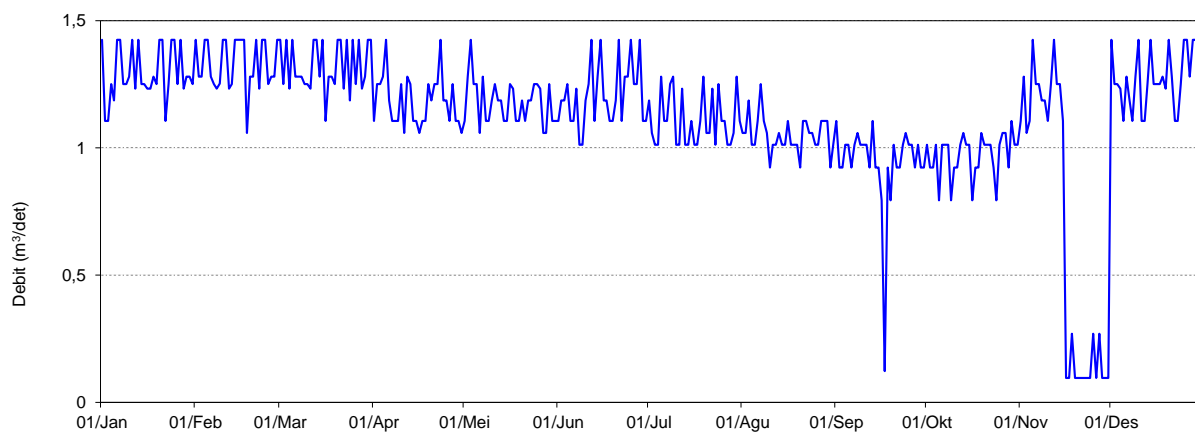


Debit Harian (m³/det)

Nama Stasiun	Bd. Galeh	Sungai	Galeh
No In Database		CA	51,46 km ²
Lintang Selatan	-7,28317		
Bujur Timur	110,10800		

Tahun 2021

Tanggal	Jan	Feb	Mar	Apr	Mei	Jun	Jul	Ags	Sep	Okt	Nop	Des
1	1,43	1,43	1,43	1,11	1,11	1,11	1,19	1,06	1,11	1,01	1,11	1,43
2	1,11	1,28	1,25	1,25	1,28	1,19	1,06	1,06	0,92	0,92	1,28	1,25
3	1,11	1,28	1,43	1,25	1,43	1,19	1,01	1,19	0,92	0,92	1,06	1,25
4	1,25	1,43	1,23	1,28	1,25	1,25	1,01	1,01	1,01	1,01	1,11	1,23
5	1,19	1,43	1,43	1,43	1,25	1,11	1,28	1,01	1,01	0,79	1,43	1,11
6	1,43	1,28	1,28	1,19	1,06	1,11	1,11	1,11	0,92	1,01	1,25	1,28
7	1,43	1,25	1,28	1,11	1,28	1,23	1,11	1,25	1,01	1,01	1,25	1,19
8	1,25	1,23	1,28	1,11	1,11	1,01	1,25	1,11	1,06	1,01	1,19	1,11
9	1,25	1,25	1,25	1,11	1,11	1,01	1,28	1,06	1,01	0,79	1,19	1,28
10	1,28	1,43	1,25	1,25	1,19	1,19	1,01	0,92	1,01	0,92	1,11	1,43
11	1,43	1,43	1,23	1,06	1,25	1,25	1,01	1,01	1,01	0,92	1,25	1,11
12	1,23	1,23	1,43	1,28	1,19	1,43	1,23	1,01	0,92	1,01	1,43	1,11
13	1,43	1,25	1,43	1,25	1,19	1,11	1,01	1,06	1,11	1,06	1,25	1,25
14	1,25	1,43	1,28	1,11	1,11	1,28	1,01	1,01	0,92	1,01	1,25	1,43
15	1,25	1,43	1,43	1,11	1,11	1,43	1,11	1,01	0,92	1,01	1,11	1,25
16	1,23	1,43	1,11	1,06	1,25	1,19	1,01	1,11	0,79	0,79	0,10	1,25
17	1,23	1,43	1,28	1,11	1,23	1,19	1,01	1,01	0,12	0,92	0,10	1,25
18	1,28	1,06	1,28	1,11	1,11	1,11	1,11	1,01	0,92	0,92	0,27	1,28
19	1,25	1,28	1,25	1,25	1,11	1,11	1,28	1,01	0,79	1,06	0,10	1,23
20	1,43	1,28	1,43	1,19	1,19	1,19	1,06	0,92	1,01	1,01	0,10	1,43
21	1,43	1,43	1,43	1,25	1,11	1,43	1,06	1,11	0,92	1,01	0,10	1,28
22	1,11	1,23	1,23	1,25	1,19	1,11	1,23	1,11	0,92	1,01	0,10	1,11
23	1,25	1,43	1,43	1,43	1,19	1,28	1,01	1,06	1,01	0,92	0,10	1,11
24	1,43	1,43	1,19	1,19	1,25	1,28	1,25	1,06	1,06	0,79	0,10	1,25
25	1,43	1,25	1,43	1,19	1,25	1,43	1,11	1,01	1,01	1,01	0,27	1,43
26	1,25	1,28	1,25	1,11	1,23	1,25	1,11	1,01	1,01	1,06	0,10	1,43
27	1,43	1,28	1,43	1,25	1,06	1,25	1,01	1,11	0,92	1,06	0,27	1,28
28	1,23	1,43	1,23	1,11	1,06	1,43	1,01	1,11	1,01	0,92	0,10	1,43
29	1,28		1,28	1,11	1,25	1,11	1,06	1,11	0,92	1,11	0,10	1,43
30	1,28		1,43	1,06	1,11	1,11	1,28	0,92	0,92	1,01	0,10	1,25
31	1,25		1,43		1,11		1,11	1,01		1,01		1,11
Maximum	1,43	1,43	1,43	1,43	1,43	1,43	1,28	1,25	1,11	1,11	1,43	1,43
Rerata bulanan	1,29	1,33	1,32	1,18	1,18	1,21	1,11	1,05	0,94	0,97	0,67	1,26
Minimum	1,11	1,06	1,11	1,06	1,06	1,01	1,01	0,92	0,12	0,79	0,10	1,11
Rerata (1-15)	1,29	1,34	1,33	1,19	1,19	1,19	1,11	1,06	0,99	0,96	1,22	1,25
Jml.data kosong	0,00	0,00	0,00	0,00	0,00	0,00	0,00	0,00	0,00	0,00	0,00	0,00
Rerata (16-31)	1,30	1,32	1,32	1,18	1,17	1,23	1,11	1,04	0,89	0,98	0,13	1,28
Jml.data kosong	0,00	0,00	0,00	0,00	0,00	0,00	0,00	0,00	0,00	0,00	0,00	0,00



Catatan :

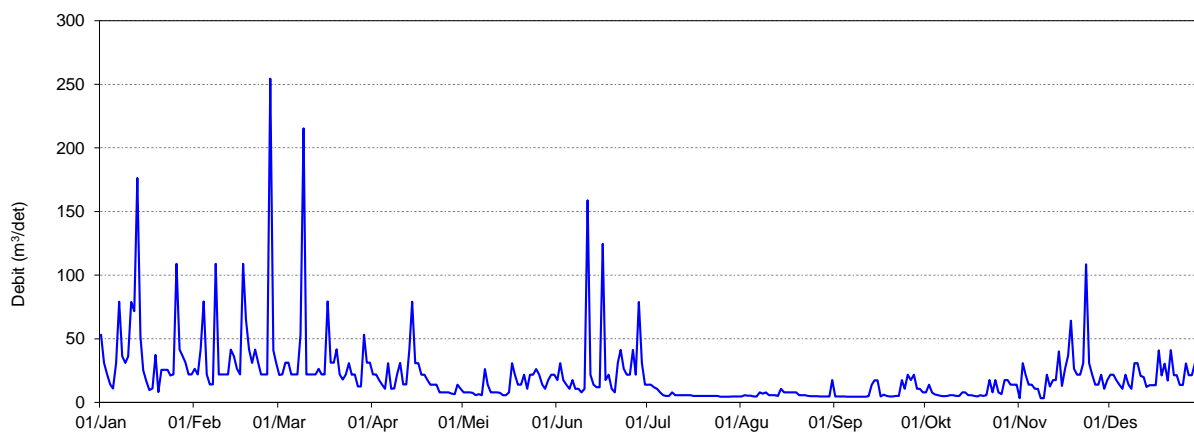
Perhitungan statistik tidak dilakukan bilamana jumlah data kosong dalam setengah bulan > 5 hari
 Tampilan grafik debit harian negatif berarti pada tanggal tersebut tidak ada data debit harian

Debit Harian (m³/det)

Nama Stasiun	Bd. Badran	Sungai	Progo
No In Database		CA	468,7 km ²
Lintang Selatan	-7,36659		
Bujur Timur	110,21123		

Tahun 2021

Tanggal	Jan	Feb	Mar	Apr	Mei	Jun	Jul	Ags	Sep	Okt	Nop	Des
1	53,11	26,41	21,53	21,97	7,89	17,60	13,90	4,70	4,70	7,84	3,29	21,69
2	31,09	21,97	21,97	21,97	7,89	30,91	13,90	5,61	4,70	13,90	30,91	21,69
3	21,87	41,65	31,19	17,60	7,89	17,60	11,89	5,36	4,70	7,71	21,69	17,60
4	14,08	79,30	31,19	14,18	7,41	13,96	10,64	5,17	4,60	6,35	13,90	13,90
5	10,82	21,97	21,97	10,64	5,76	10,64	7,89	4,70	4,42	5,76	13,90	10,64
6	30,91	14,18	21,97	30,91	6,53	17,60	5,76	4,70	4,42	5,14	10,64	21,69
7	79,20	14,18	21,97	10,64	5,76	10,64	5,14	7,89	4,42	4,89	10,64	13,90
8	36,27	108,94	53,21	10,82	26,13	10,64	5,14	6,95	4,42	5,14	3,29	10,64
9	31,09	21,92	215,36	21,97	13,90	7,84	7,89	7,89	4,42	5,76	3,29	30,91
10	35,99	21,92	21,97	31,09	7,89	10,64	5,76	5,76	4,42	5,76	21,69	30,91
11	79,02	21,92	21,97	14,08	7,89	158,75	5,76	5,76	4,42	5,14	12,54	20,80
12	71,70	21,92	21,97	14,08	7,89	21,69	5,76	5,76	4,96	5,14	17,60	19,98
13	176,43	41,55	21,97	41,65	7,41	13,90	5,76	5,14	13,72	7,89	17,60	12,19
14	52,04	36,17	26,41	79,20	5,76	11,84	5,76	10,64	17,42	7,89	40,06	13,45
15	25,24	26,31	21,97	30,91	5,76	11,84	5,76	7,89	17,42	5,76	13,00	13,45
16	16,71	21,87	21,97	30,91	7,89	124,58	5,14	7,89	4,60	5,76	26,31	13,45
17	9,75	108,88	79,30	21,69	30,91	17,60	5,14	7,89	6,13	5,14	36,77	40,92
18	10,92	65,29	31,19	21,69	21,69	21,69	5,14	7,89	5,14	4,60	64,20	21,24
19	37,33	41,65	31,19	17,69	13,90	10,64	5,14	7,89	4,60	5,76	26,31	30,46
20	8,17	31,09	41,65	13,90	13,90	7,89	5,14	5,76	4,60	5,14	21,69	17,15
21	25,68	41,55	21,97	13,90	21,69	31,19	5,14	5,76	5,14	5,76	21,69	41,10
22	25,68	31,09	17,97	13,90	10,64	41,37	5,14	5,76	5,14	17,60	30,91	21,42
23	25,68	21,87	21,87	7,89	21,69	26,41	5,14	5,14	17,60	7,89	108,60	21,42
24	21,24	21,87	30,91	7,89	21,69	21,69	5,14	4,89	10,64	17,60	30,91	13,63
25	21,97	21,87	21,69	7,89	26,13	21,69	4,52	4,89	21,69	7,89	21,69	13,63
26	108,84	254,45	21,97	7,89	21,69	41,37	4,52	4,89	17,60	6,53	13,90	30,55
27	41,55	40,92	12,59	6,95	13,90	21,69	4,52	4,60	21,69	17,60	13,90	21,33
28	36,17	31,09	12,59	6,53	10,64	79,02	4,52	4,60	10,64	17,60	21,69	21,33
29	31,19		53,21	13,90	17,60	30,91	4,70	4,60	10,64	13,90	10,64	30,55
30	21,97		31,19	10,64	21,69	13,90	4,70	4,60	7,89	13,90	17,60	13,54
31	21,97		31,19		21,69		4,70	17,60		13,90		13,54
Maximum	176,43	254,45	215,36	79,20	30,91	158,75	13,90	17,60	21,69	17,60	108,60	41,10
Rerata bulanan	39,15	44,78	34,16	19,17	13,84	29,26	6,30	6,41	8,56	8,60	23,36	20,60
Minimum	8,17	14,18	12,59	6,53	5,76	7,84	4,52	4,60	4,42	4,60	3,29	10,64
Rerata (1-15)	49,92	34,69	38,44	24,78	8,78	24,41	7,78	6,26	6,88	6,67	15,60	18,23
Jml.data kosong	0,00	0,00	0,00	0,00	0,00	0,00	0,00	0,00	0,00	0,00	0,00	0,00
Rerata (16-31)	29,05	56,42	30,15	13,55	18,58	34,11	4,90	6,54	10,25	10,41	31,12	22,83
Jml.data kosong	0,00	0,00	0,00	0,00	0,00	0,00	0,00	0,00	0,00	0,00	0,00	0,00



Catatan :

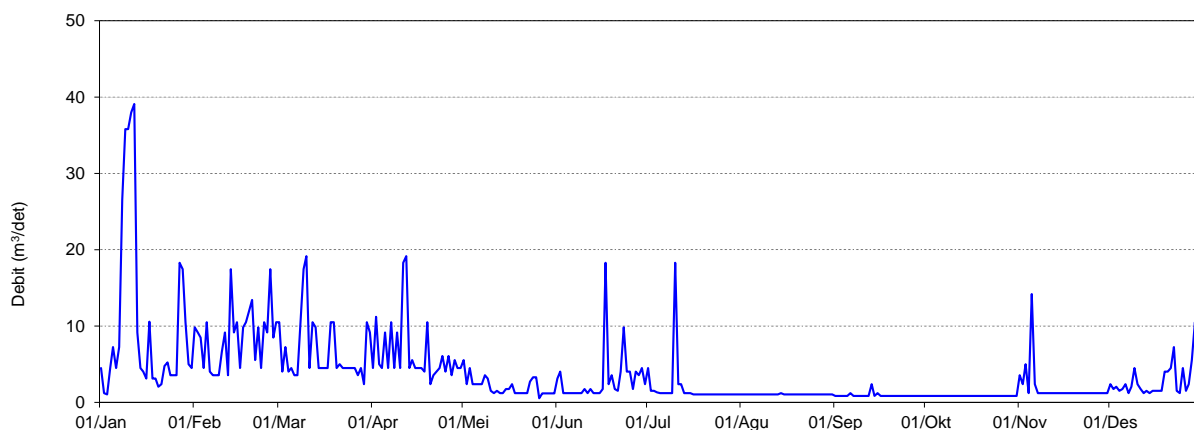
Perhitungan statistik tidak dilakukan bilamana jumlah data kosong dalam setengah bulan > 5 hari
 Tampilan grafik debit harian negatif berarti pada tanggal tersebut tidak ada data debit harian

Debit Harian (m³/det)

Nama Stasiun	Bd. Pleret	Sungai	Elo
No In Database		CA	108,5 km ²
Lintang Selatan	-7,65309		
Bujur Timur	109,69615		

Tahun 2021

Tanggal	Jan	Feb	Mar	Apr	Mei	Jun	Jul	Ags	Sep	Okt	Nop	Des
1	4,50	9,82	10,51	4,50	5,53	3,14	4,50	1,03	0,86	0,86	3,56	2,37
2	1,21	9,15	4,02	11,22	2,37	4,02	1,50	1,03	0,86	0,86	2,37	1,75
3	1,03	8,50	7,25	5,00	4,50	1,21	1,50	1,03	0,86	0,86	5,00	2,04
4	4,50	4,50	4,02	4,50	2,37	1,21	1,31	1,03	0,86	0,86	1,21	1,50
5	7,25	10,51	4,50	9,15	2,37	1,21	1,21	1,03	0,86	0,86	14,21	1,75
6	4,50	4,02	3,56	4,50	2,37	1,21	1,21	1,03	1,21	0,86	2,37	2,37
7	7,25	3,56	3,56	10,51	2,37	1,21	1,21	1,03	0,86	0,86	1,21	1,21
8	26,55	3,56	10,51	4,50	3,56	1,21	1,21	1,03	0,86	0,86	1,21	2,04
9	35,80	3,56	17,45	9,15	3,14	1,21	1,21	1,03	0,86	0,86	1,21	4,49
10	35,80	6,66	19,16	4,50	1,50	1,75	18,30	1,03	0,86	0,86	1,21	2,37
11	37,98	9,15	4,50	18,30	1,21	1,21	2,37	1,03	0,86	0,86	1,21	1,75
12	39,09	3,56	10,51	19,16	1,50	1,75	2,37	1,03	0,86	0,86	1,21	1,21
13	9,15	17,45	9,82	4,50	1,21	1,21	1,21	1,03	2,37	0,86	1,21	1,50
14	4,50	9,15	4,50	5,53	1,21	1,21	1,21	1,21	0,86	0,86	1,21	1,21
15	4,02	10,51	4,50	4,50	1,75	1,21	1,21	1,03	1,21	0,86	1,21	1,50
16	3,14	4,50	4,50	4,50	1,75	1,75	1,03	1,03	0,86	0,86	1,21	1,50
17	10,56	9,82	4,50	4,50	2,37	18,30	1,03	1,03	0,86	0,86	1,21	1,50
18	3,14	10,51	10,51	4,02	1,21	2,37	1,03	1,03	0,86	0,86	1,21	1,50
19	3,14	11,94	10,51	10,51	1,21	3,56	1,03	1,03	0,86	0,86	1,21	4,02
20	2,06	13,44	4,50	2,37	1,21	1,75	1,03	1,03	0,86	0,86	1,21	4,02
21	2,37	5,53	5,00	3,56	1,21	1,50	1,03	1,03	0,86	0,86	1,21	4,50
22	4,76	9,82	4,50	4,02	1,21	4,02	1,03	1,03	0,86	0,86	1,21	7,25
23	5,23	4,50	4,50	4,50	2,74	9,82	1,03	1,03	0,86	0,86	1,21	1,50
24	3,56	10,51	4,50	6,09	3,29	4,02	1,03	1,03	0,86	0,86	1,21	1,21
25	3,56	9,15	4,50	4,02	3,29	4,02	1,03	1,03	0,86	0,86	1,21	4,50
26	3,56	17,45	4,50	6,09	0,54	1,75	1,03	1,03	0,86	0,86	1,21	1,50
27	18,30	8,50	3,56	3,56	1,16	4,02	1,03	1,03	0,86	0,86	1,21	2,37
28	17,45	10,51	4,50	5,53	1,16	3,56	1,03	1,03	0,86	0,86	1,21	5,53
29	10,51		2,37	4,50	1,16	4,50	1,03	1,03	0,86	0,86	1,21	10,51
30	5,00		10,51	4,50	1,16	2,37	1,03	1,03	0,86	0,86	1,21	2,37
31	4,50		9,15		1,16		1,03	1,03		0,86		2,37
Maximum	39,09	17,45	19,16	19,16	5,53	18,30	18,30	1,21	2,37	0,86	14,21	10,51
Rerata bulanan	10,45	8,57	6,79	6,39	2,03	3,04	1,87	1,04	0,93	0,86	1,93	2,75
Minimum	1,03	3,56	2,37	2,37	0,54	1,21	1,03	1,03	0,86	0,86	1,21	1,21
Rerata (1-15)	14,87	7,58	7,89	7,97	2,47	1,60	2,77	1,04	1,01	0,86	2,64	1,94
Jml.data kosong	0,00	0,00	0,00	0,00	0,00	0,00	0,00	0,00	0,00	0,00	0,00	0,00
Rerata (16-31)	6,30	9,71	5,76	4,82	1,62	4,49	1,03	1,03	0,86	0,86	1,21	3,51
Jml.data kosong	0,00	0,00	0,00	0,00	0,00	0,00	0,00	0,00	0,00	0,00	0,00	0,00



Catatan :

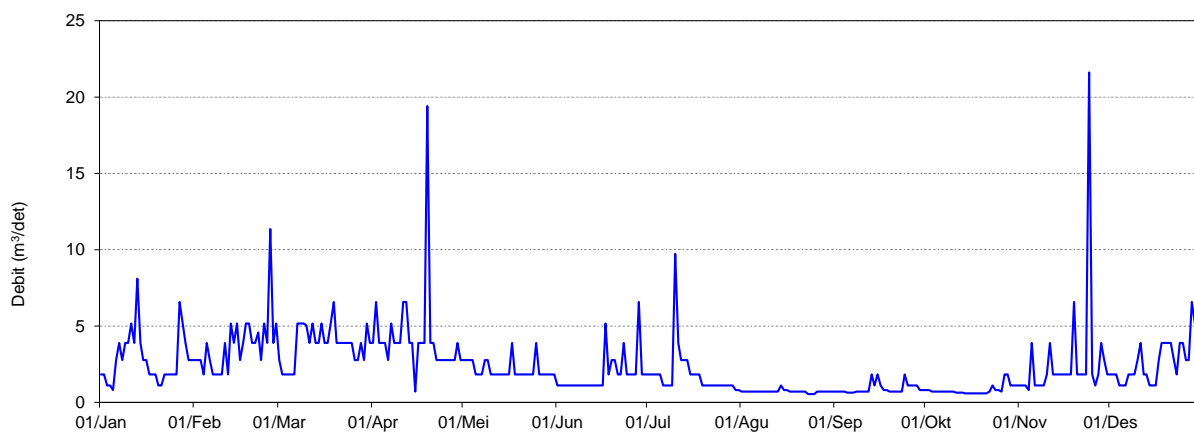
Perhitungan statistik tidak dilakukan bilamana jumlah data kosong dalam setengah bulan > 5 hari
Tampilan grafik debit harian negatif berarti pada tanggal tersebut tidak ada data debit harian

Debit Harian (m³/det)

Nama Stasiun	Bd. Soropadan	Sungai	Elo
No In Database		CA	77,34 km ²
Lintang Selatan	-7,35421		
Bujur Timur	110,31200		

Tahun 2021

Tanggal	Jan	Feb	Mar	Apr	Mei	Jun	Jul	Ags	Sep	Okt	Nop	Des
1	1,83	2,78	2,78	3,90	2,78	1,10	1,83	0,70	0,70	0,80	1,10	1,83
2	1,83	2,78	1,83	6,57	2,78	1,10	1,83	0,70	0,70	0,80	1,10	1,83
3	1,10	2,78	1,83	3,90	2,78	1,10	1,83	0,70	0,70	0,70	1,10	1,83
4	1,10	1,83	1,83	3,90	2,78	1,10	1,83	0,70	0,70	0,70	0,80	1,10
5	0,80	3,90	1,83	3,90	1,83	1,10	1,83	0,70	0,64	0,70	3,90	1,10
6	2,78	2,78	1,83	2,78	1,83	1,10	1,10	0,70	0,64	0,70	1,10	1,10
7	3,90	1,83	5,17	5,17	1,83	1,10	1,10	0,70	0,64	0,70	1,10	1,83
8	2,78	1,83	5,17	3,90	2,78	1,10	1,10	0,70	0,70	0,70	1,10	1,83
9	3,90	1,83	5,17	3,90	2,78	1,10	1,10	0,70	0,70	0,70	1,10	1,83
10	3,90	1,83	5,05	3,90	1,83	1,10	9,73	0,70	0,70	0,70	1,83	2,78
11	5,17	3,90	3,90	6,57	1,83	1,10	3,90	0,70	0,70	0,64	3,90	3,90
12	3,90	1,83	5,17	6,57	1,83	1,10	2,78	0,70	0,70	0,64	1,83	1,83
13	8,10	5,17	3,90	3,90	1,83	1,10	2,78	0,70	1,83	0,64	1,83	1,83
14	3,90	3,90	3,90	3,90	1,83	1,10	2,78	1,10	1,10	0,58	1,83	1,10
15	2,78	5,17	5,17	0,70	1,83	1,10	1,83	0,80	1,83	0,58	1,83	1,10
16	2,78	2,78	3,90	3,90	1,83	1,10	1,83	0,80	1,10	0,58	1,83	1,10
17	1,83	3,90	3,90	3,90	3,90	5,17	1,83	0,70	0,80	0,58	1,83	2,78
18	1,83	5,17	5,17	3,90	1,83	1,83	1,83	0,70	0,80	0,58	1,83	3,90
19	1,83	5,17	6,57	19,41	1,83	2,78	1,10	0,70	0,70	0,58	6,57	3,90
20	1,10	3,90	3,90	3,90	1,83	2,78	1,10	0,70	0,70	0,58	1,83	3,90
21	1,10	3,90	3,90	3,90	1,83	1,83	1,10	0,70	0,70	0,58	1,83	3,90
22	1,83	4,57	3,90	2,78	1,83	1,83	1,10	0,70	0,70	0,70	1,83	2,78
23	1,83	2,78	3,90	2,78	1,83	3,90	1,10	0,54	0,70	1,10	1,83	1,83
24	1,83	5,17	3,90	2,78	1,83	1,83	1,10	0,54	1,83	0,80	21,61	3,90
25	1,83	3,90	3,90	2,78	3,90	1,83	1,10	0,54	1,10	0,80	1,83	3,90
26	1,83	11,36	2,78	2,78	1,83	1,83	1,10	0,70	1,10	0,70	1,10	2,78
27	6,57	3,90	2,78	2,78	1,83	1,83	1,10	0,70	1,10	1,83	1,83	2,78
28	5,17	5,17	3,90	2,78	1,83	6,57	1,10	0,70	1,10	1,83	3,90	6,57
29	3,90		2,78	3,90	1,83	1,83	1,10	0,70	0,80	1,10	2,78	5,17
30	2,78		5,17	2,78	1,83	1,83	0,80	0,70	0,80	1,10	1,83	3,90
31	2,78		3,90		1,83		0,80	0,70		1,10		2,78
Maximum	8,10	11,36	6,57	19,41	3,90	6,57	9,73	1,10	1,83	1,83	21,61	6,57
Rerata bulanan	2,86	3,78	3,83	4,28	2,15	1,84	1,82	0,71	0,90	0,80	2,66	2,67
Minimum	0,80	1,83	1,83	0,70	1,83	1,10	0,80	0,54	0,64	0,58	0,80	1,10
Rerata (1-15)	3,18	2,94	3,63	4,23	2,21	1,10	2,49	0,74	0,87	0,69	1,70	1,79
Jml.data kosong	0,00	0,00	0,00	0,00	0,00	0,00	0,00	0,00	0,00	0,00	0,00	0,00
Rerata (16-31)	2,55	4,74	4,01	4,33	2,09	2,58	1,20	0,68	0,94	0,91	3,62	3,49
Jml.data kosong	0,00	0,00	0,00	0,00	0,00	0,00	0,00	0,00	0,00	0,00	0,00	0,00



Catatan :

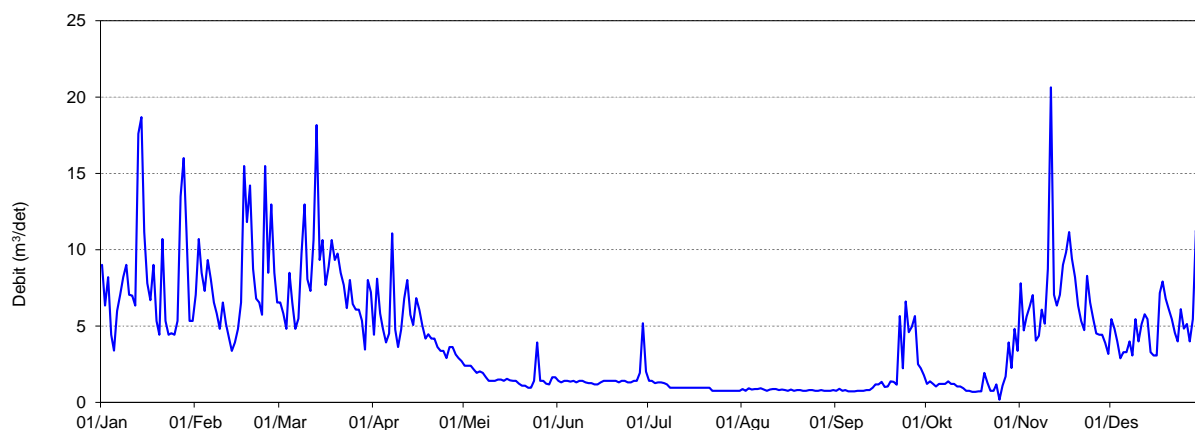
Perhitungan statistik tidak dilakukan bilamana jumlah data kosong dalam setengah bulan > 5 hari
Tampilan grafik debit harian negatif berarti pada tanggal tersebut tidak ada data debit harian

Debit Harian (m³/det)

Nama Stasiun	Bd.Tangsi	Sungai	Tangsi
No In Database		CA	66,79 km ²
Lintang Selatan	-7,58559		
Bujur Timur	110,13400		

Tahun 2021

Tanggal	Jan	Feb	Mar	Apr	Mei	Jun	Jul	Ags	Sep	Okt	Nop	Des
1	9,00	7,06	6,54	4,44	2,41	1,40	1,40	0,88	0,76	1,20	7,81	5,45
2	6,34	10,71	5,82	8,10	2,41	1,31	1,40	0,76	0,89	1,38	4,71	4,84
3	8,20	8,48	4,82	5,82	2,41	1,40	1,27	0,93	0,76	1,20	5,62	4,00
4	4,44	7,29	8,48	4,82	2,16	1,40	1,31	0,84	0,80	1,05	6,27	2,88
5	3,40	9,32	6,54	3,92	1,93	1,36	1,31	0,88	0,73	1,20	7,02	3,28
6	6,00	8,08	4,82	4,51	2,03	1,40	1,27	0,88	0,73	1,20	4,04	3,28
7	7,06	6,54	5,48	11,08	1,93	1,31	1,18	0,93	0,73	1,20	4,36	4,00
8	8,20	5,82	9,75	4,76	1,64	1,40	0,96	0,84	0,76	1,38	6,07	3,07
9	9,00	4,82	12,97	3,63	1,40	1,40	0,96	0,76	0,76	1,20	5,15	5,45
10	7,06	6,54	8,08	4,76	1,40	1,31	0,96	0,84	0,76	1,20	8,74	4,00
11	7,00	5,15	7,29	6,79	1,40	1,26	0,96	0,88	0,80	1,05	20,64	5,14
12	6,34	4,21	10,64	8,02	1,50	1,26	0,96	0,88	0,80	1,05	7,06	5,77
13	17,59	3,37	18,16	5,73	1,50	1,18	0,96	0,80	0,96	0,92	6,34	5,45
14	18,68	3,92	9,32	5,08	1,40	1,18	0,96	0,84	1,18	0,76	7,06	3,28
15	11,15	4,82	10,64	6,82	1,55	1,31	0,96	0,80	1,18	0,76	9,00	3,07
16	7,81	6,54	7,68	6,07	1,45	1,40	0,96	0,76	1,34	0,69	9,84	3,07
17	6,69	15,49	8,90	5,01	1,40	1,40	0,96	0,84	1,01	0,69	11,15	7,16
18	9,00	11,80	10,64	4,17	1,40	1,40	0,96	0,76	1,05	0,73	9,42	7,92
19	5,34	14,21	9,32	4,46	1,22	1,40	0,96	0,80	1,38	0,73	8,20	6,80
20	4,44	8,74	9,75	4,17	1,09	1,40	0,96	0,80	1,34	1,93	6,34	6,11
21	10,71	6,79	8,48	4,17	1,09	1,31	0,96	0,76	1,16	1,30	5,34	5,45
22	5,34	6,54	7,68	3,63	0,96	1,40	0,76	0,76	5,66	0,76	4,73	4,55
23	4,44	5,73	6,18	3,37	0,96	1,40	0,76	0,80	2,24	0,76	8,28	4,00
24	4,53	15,49	8,02	3,37	1,40	1,31	0,76	0,80	6,61	1,18	6,54	6,11
25	4,44	8,48	6,44	2,91	3,92	1,31	0,76	0,76	4,60	0,18	5,48	4,84
26	5,34	12,97	6,07	3,63	1,40	1,40	0,76	0,76	4,94	1,09	4,51	5,14
27	13,49	8,48	6,07	3,63	1,40	1,40	0,76	0,80	5,66	1,70	4,44	4,00
28	16,00	6,54	5,36	3,14	1,22	1,92	0,76	0,76	2,49	3,92	4,44	5,45
29	11,15		3,45	2,91	1,18	5,18	0,76	0,76	2,24	2,26	3,89	11,26
30	5,34		8,02	2,70	1,64	2,02	0,76	0,76	1,78	4,82	3,17	8,02
31	5,34		7,21		1,64		0,76	0,80		3,37		5,14
Maximum	18,68	15,49	18,16	11,08	3,92	5,18	1,40	0,93	6,61	4,82	20,64	11,26
Rerata bulanan	8,03	8,00	8,02	4,85	1,63	1,52	0,98	0,82	1,87	1,38	6,85	5,10
Minimum	3,40	3,37	3,45	2,70	0,96	1,18	0,76	0,76	0,73	0,18	3,17	2,88
Rerata (1-15)	8,63	6,41	8,62	5,88	1,80	1,33	1,12	0,85	0,84	1,12	7,32	4,20
Jml.data kosong	0,00	0,00	0,00	0,00	0,00	0,00	0,00	0,00	0,00	0,00	0,00	0,00
Rerata (16-31)	7,46	9,83	7,45	3,82	1,46	1,71	0,84	0,78	2,90	1,63	6,38	5,94
Jml.data kosong	0,00	0,00	0,00	0,00	0,00	0,00	0,00	0,00	0,00	0,00	0,00	0,00



Catatan :

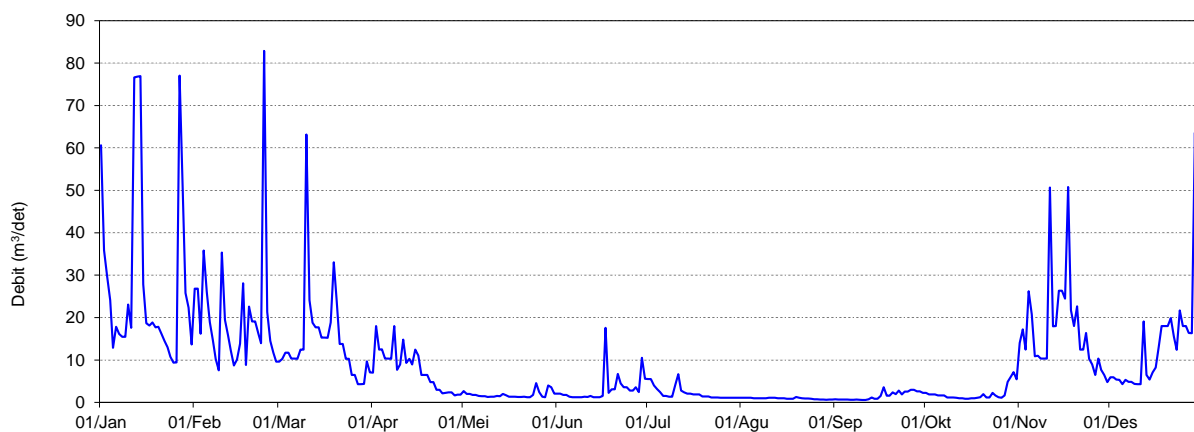
Perhitungan statistik tidak dilakukan bilamana jumlah data kosong dalam setengah bulan > 5 hari
Tampilan grafik debit harian negatif berarti pada tanggal tersebut tidak ada data debit harian

Debit Harian (m³/det)

Nama Stasiun	Bd. Kalisemo	Sungai	Kodil
No In Database		CA	178,6 km ²
Lintang Selatan	-7,66394		
Bujur Timur	110,05743		

Tahun 2021

Tanggal	Jan	Feb	Mar	Apr	Mei	Jun	Jul	Ags	Sep	Okt	Nop	Des
1	60,61	26,79	9,59	7,04	2,68	2,08	5,51	1,09	0,72	2,23	14,00	5,92
2	35,86	26,79	10,28	18,01	1,99	2,08	5,51	1,09	0,68	1,90	17,22	5,92
3	29,70	16,18	11,70	12,43	1,99	1,79	4,00	1,09	0,68	1,90	12,48	5,37
4	24,13	35,79	11,75	12,48	1,75	1,79	3,16	1,09	0,64	1,90	26,23	5,33
5	12,87	26,07	10,33	10,33	1,75	1,31	2,41	0,99	0,64	1,61	20,77	4,30
6	17,81	18,89	10,33	10,33	1,50	1,21	1,54	0,99	0,61	1,61	10,90	5,33
7	16,14	14,65	10,28	10,28	1,45	1,21	1,50	0,99	0,61	1,61	11,02	4,85
8	15,49	10,20	12,43	18,01	1,45	1,21	1,31	0,99	0,64	1,18	10,32	4,85
9	15,49	7,57	12,43	7,65	1,26	1,21	1,31	0,99	0,61	1,18	10,32	4,34
10	23,06	35,32	63,15	8,97	1,31	1,35	4,04	1,09	0,57	1,18	10,32	4,30
11	17,55	19,46	24,09	14,78	1,31	1,25	6,66	1,09	0,57	1,08	50,68	4,30
12	76,65	15,82	18,78	9,31	1,50	1,54	2,77	1,09	0,72	0,99	17,93	19,09
13	76,80	12,23	17,70	10,28	1,45	1,21	2,37	0,99	1,16	0,99	18,01	6,45
14	76,92	8,72	17,70	8,92	1,99	1,21	2,04	0,99	0,83	0,87	26,32	5,37
15	27,83	10,08	15,29	12,43	1,70	1,21	2,04	0,99	0,83	0,87	26,32	7,08
16	18,64	13,83	15,29	11,03	1,31	1,54	1,91	0,87	1,52	0,95	24,44	8,24
17	18,10	28,10	15,25	6,49	1,31	17,59	1,91	0,83	3,55	0,95	50,80	13,14
18	18,82	8,80	18,85	6,49	1,31	2,24	1,91	0,83	1,58	1,12	21,73	17,97
19	17,70	22,58	33,02	6,44	1,25	3,06	1,37	1,28	1,58	1,22	18,02	18,02
20	17,85	19,09	24,24	4,80	1,25	3,06	1,37	1,09	2,34	1,95	22,66	18,02
21	16,20	19,09	13,79	4,80	1,35	6,73	1,37	0,99	1,91	1,18	12,48	19,86
22	14,53	16,34	13,79	2,99	1,21	4,48	1,18	0,91	2,79	1,18	12,43	15,49
23	12,98	13,95	10,28	2,99	1,21	3,55	1,18	0,91	1,86	2,23	16,35	12,39
24	10,74	82,88	10,28	2,13	1,75	3,55	1,18	0,83	2,55	1,66	10,28	21,69
25	9,35	21,31	6,49	2,23	4,52	2,77	1,08	0,75	2,55	1,22	8,97	18,02
26	9,43	14,53	6,49	2,35	2,41	2,77	1,08	0,72	2,95	1,12	6,49	18,02
27	77,06	11,70	4,30	2,35	1,35	3,59	1,08	0,68	2,99	1,61	10,32	16,35
28	50,36	9,59	4,30	1,66	1,21	2,43	1,08	0,64	2,59	4,85	7,65	16,31
29	25,79		4,35	1,82	4,00	10,50	1,08	0,61	2,59	5,92	6,45	63,57
30	22,34		9,64	1,82	3,55	5,55	1,09	0,68	2,23	7,13	4,80	12,39
31	13,67		7,09		2,08		1,09	0,68		5,41		10,94
Maximum	77,06	82,88	63,15	18,01	4,52	17,59	6,66	1,28	3,55	7,13	50,80	63,57
Rerata bulanan	28,40	20,23	14,62	7,72	1,81	3,17	2,17	0,93	1,54	1,96	17,22	12,68
Minimum	9,35	7,57	4,30	1,66	1,21	1,21	1,08	0,61	0,57	0,87	4,80	4,30
Rerata (1-15)	35,13	18,97	17,06	11,42	1,67	1,44	3,08	1,04	0,70	1,41	18,86	6,19
Jml.data kosong	0,00	0,00	0,00	0,00	0,00	0,00	0,00	0,00	0,00	0,00	0,00	0,00
Rerata (16-31)	22,10	21,68	12,34	4,03	1,94	4,89	1,31	0,83	2,37	2,48	15,59	18,78
Jml.data kosong	0,00	0,00	0,00	0,00	0,00	0,00	0,00	0,00	0,00	0,00	0,00	0,00



Catatan :

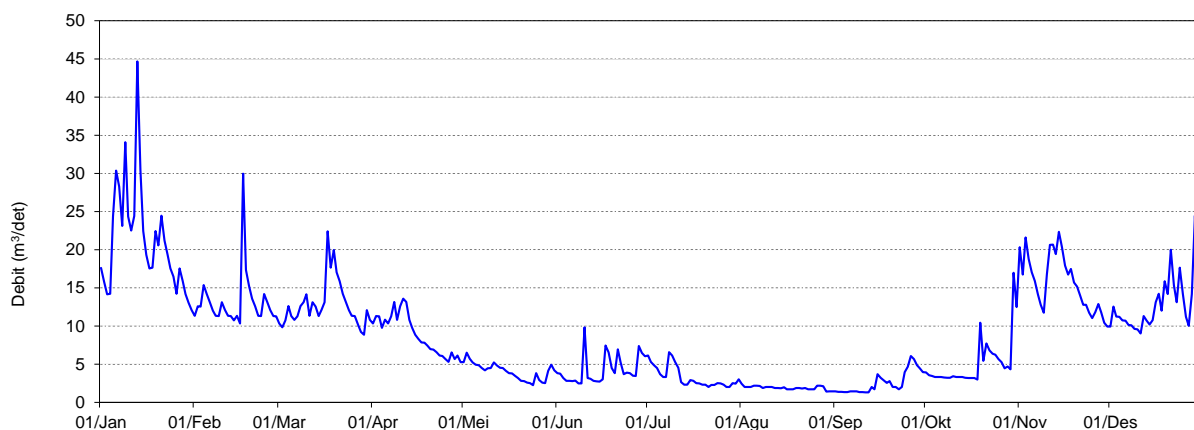
Perhitungan statistik tidak dilakukan bilamana jumlah data kosong dalam setengah bulan > 5 hari
 Tampilan grafik debit harian negatif berarti pada tanggal tersebut tidak ada data debit harian

Debit Harian (m³/det)

Nama Stasiun	Bd. Penungkulan	Sungai	Bogowonto
No In Database		CA	121,7 km ²
Lintang Selatan	-7,62879		
Bujur Timur	110,03022		

Tahun 2021

Tanggal	Jan	Feb	Mar	Apr	Mei	Jun	Jul	Ags	Sep	Okt	Nop	Des
1	17,61	11,35	10,32	10,32	5,27	3,84	6,13	2,47	1,44	3,92	20,34	9,93
2	15,83	12,59	9,82	11,31	6,50	3,75	5,32	2,01	1,39	3,56	16,75	12,54
3	14,15	12,54	10,74	11,26	5,72	3,18	4,88	2,01	1,39	3,46	21,60	11,26
4	14,24	15,36	12,63	9,78	5,23	2,82	4,50	2,01	1,36	3,33	18,79	11,21
5	24,36	14,20	11,31	10,83	4,93	2,82	3,69	2,17	1,35	3,33	17,04	10,74
6	30,35	13,12	10,79	10,32	4,88	2,78	3,33	2,17	1,44	3,33	15,91	10,70
7	28,27	12,02	11,26	11,26	4,50	2,87	3,33	2,14	1,44	3,27	14,15	10,14
8	23,11	11,35	12,63	13,16	4,19	2,49	6,59	1,90	1,44	3,24	12,79	10,12
9	34,09	11,31	13,12	10,79	4,46	2,49	6,13	2,01	1,36	3,24	11,73	9,62
10	24,36	13,12	14,15	12,59	4,50	9,85	5,27	2,01	1,36	3,41	16,75	9,56
11	22,50	12,11	11,35	13,60	5,23	3,18	4,55	2,01	1,32	3,33	20,63	9,03
12	24,41	11,35	13,12	13,16	4,84	3,09	2,64	1,90	1,31	3,33	20,66	11,30
13	44,67	11,31	12,54	10,79	4,55	2,82	2,32	1,90	2,01	3,33	19,43	10,74
14	30,44	10,74	11,31	9,78	4,50	2,74	2,32	1,86	1,72	3,24	22,33	10,19
15	22,46	11,35	12,11	8,85	4,14	2,71	2,91	1,99	3,69	3,21	20,34	10,79
16	19,31	10,32	13,12	8,34	3,84	3,03	2,82	1,72	3,24	3,21	17,91	13,12
17	17,56	29,96	22,41	7,87	3,79	7,46	2,53	1,72	2,90	3,21	16,75	14,24
18	17,65	17,35	17,65	7,82	3,50	6,55	2,49	1,72	2,55	2,98	17,48	12,02
19	22,46	15,27	19,97	7,46	3,18	4,50	2,32	1,90	2,78	10,45	15,72	15,88
20	20,58	13,60	17,06	6,98	2,82	3,84	2,32	1,90	2,01	5,43	15,16	14,20
21	24,45	12,59	15,88	6,93	2,78	6,95	2,01	1,83	2,01	7,74	13,98	20,01
22	21,20	11,35	14,24	6,59	2,58	5,22	2,30	1,90	1,72	6,82	12,79	15,32
23	19,36	11,31	13,16	6,13	2,53	3,69	2,30	1,72	2,01	6,38	12,79	13,12
24	17,56	14,20	12,07	6,08	2,25	3,88	2,53	1,72	3,95	6,25	11,73	17,65
25	16,49	13,16	11,35	5,67	3,84	3,84	2,49	1,72	4,68	5,69	11,05	14,20
26	14,24	12,07	11,31	5,32	2,91	3,50	2,32	2,17	6,08	5,27	11,81	11,21
27	17,56	11,31	10,23	6,55	2,58	3,45	2,01	2,17	5,69	4,46	12,90	10,02
28	15,92	11,26	9,24	5,67	2,53	7,40	2,01	2,11	4,86	4,72	11,81	14,20
29	14,20		8,85	6,13	4,14	6,48	2,53	1,41	4,46	4,33	10,45	24,45
30	13,07		12,07	5,27	4,93	6,05	2,45	1,44	3,95	16,98	9,93	14,24
31	12,07		10,79		4,19		3,02	1,44		12,49		11,26
Maximum	44,67	29,96	22,41	13,60	6,50	9,85	6,59	2,47	6,08	16,98	22,33	24,45
Rerata bulanan	21,11	13,13	12,79	8,89	4,06	4,24	3,30	1,91	2,56	5,06	15,72	12,68
Minimum	12,07	10,32	8,85	5,27	2,25	2,49	2,01	1,41	1,31	2,98	9,93	9,03
Rerata (1-15)	24,72	12,25	11,81	11,19	4,90	3,43	4,26	2,04	1,60	3,37	17,95	10,52
Jml.data kosong	0,00	0,00	0,00	0,00	0,00	0,00	0,00	0,00	0,00	0,00	0,00	0,00
Rerata (16-31)	17,73	14,13	13,71	6,59	3,27	5,06	2,40	1,78	3,53	6,65	13,48	14,70
Jml.data kosong	0,00	0,00	0,00	0,00	0,00	0,00	0,00	0,00	0,00	0,00	0,00	0,00



Catatan :

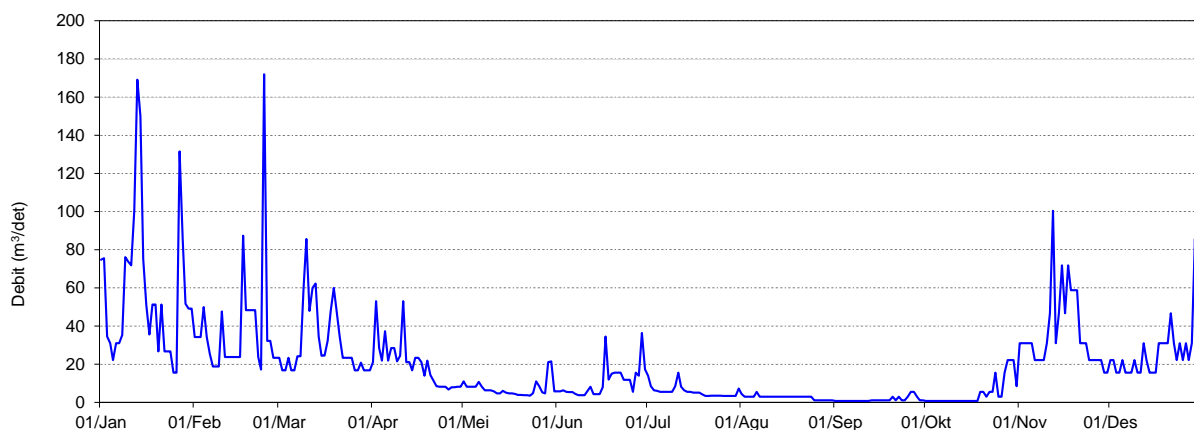
Perhitungan statistik tidak dilakukan bilamana jumlah data kosong dalam setengah bulan > 5 hari
Tampilan grafik debit harian negatif berarti pada tanggal tersebut tidak ada data debit harian

Debit Harian (m³/det)

Nama Stasiun	Bd. Kd Putri	Sungai	Bogowonto
No In Database		CA	346,9 km ²
Lintang Selatan	-7,68673		
Bujur Timur	110,03700		

Tahun 2021

Tanggal	Jan	Feb	Mar	Apr	Mei	Jun	Jul	Ags	Sep	Okt	Nop	Des
1	74,70	34,30	23,37	21,07	11,01	5,73	13,98	4,44	0,76	0,76	31,01	22,20
2	75,55	34,30	16,73	52,99	8,23	5,73	8,50	2,99	0,76	0,76	31,01	22,20
3	34,48	34,30	16,73	28,49	8,23	6,30	6,30	2,99	0,76	0,76	31,01	15,56
4	31,01	49,93	23,37	21,85	8,23	5,51	6,03	2,99	0,76	0,76	31,01	15,56
5	22,20	34,24	16,73	37,30	8,23	5,44	5,50	2,99	0,76	0,76	31,01	22,20
6	31,01	25,43	16,73	21,85	10,74	5,44	5,50	5,50	0,76	0,76	22,20	15,56
7	31,01	18,79	24,13	28,49	8,23	4,44	5,50	2,99	0,76	0,76	22,20	15,56
8	35,25	18,79	24,13	28,49	6,30	3,84	5,50	2,99	0,76	0,76	22,20	15,56
9	76,05	18,79	59,94	21,45	6,30	3,84	5,50	2,99	0,76	0,76	22,20	22,20
10	73,75	47,63	85,68	24,45	6,30	3,84	8,47	2,99	0,76	0,76	31,01	15,56
11	71,81	23,83	47,87	52,98	5,73	6,00	15,56	2,99	0,76	0,76	46,70	15,56
12	100,35	23,83	59,94	21,07	4,77	8,23	8,23	2,99	0,76	0,76	100,35	31,01
13	169,04	23,83	62,24	21,07	4,77	4,34	6,30	2,99	1,06	0,76	31,01	22,20
14	149,92	23,83	34,47	16,73	6,03	4,34	5,46	2,99	1,06	0,76	46,70	15,56
15	75,04	23,83	24,43	23,37	5,17	4,34	5,46	2,99	1,06	0,76	71,81	15,56
16	50,94	23,83	24,62	23,37	4,77	7,96	5,06	2,99	1,06	0,76	46,70	15,56
17	35,58	87,31	32,18	21,07	4,77	34,48	5,06	2,99	1,06	0,76	71,81	31,01
18	51,27	48,33	47,87	13,98	4,44	11,94	5,06	2,99	1,06	0,76	58,77	31,01
19	51,27	48,33	59,94	21,84	3,94	15,07	4,23	2,99	1,06	5,50	58,77	31,01
20	26,77	48,33	47,87	14,36	3,94	15,56	3,43	2,99	2,99	5,50	58,77	31,01
21	51,27	48,33	34,48	11,39	3,84	15,56	3,43	2,99	1,06	2,99	31,01	46,70
22	26,77	23,83	23,37	8,49	3,84	15,56	3,45	2,99	2,99	5,50	31,01	31,01
23	26,77	17,19	23,37	8,23	3,57	11,84	3,45	2,99	1,06	5,50	31,01	22,20
24	26,77	171,93	23,37	8,23	4,84	11,84	3,45	2,99	1,06	15,56	22,20	31,01
25	15,56	32,18	23,37	8,23	11,01	11,84	3,45	1,06	2,99	2,99	22,20	22,20
26	15,56	32,18	16,73	6,67	8,50	5,50	3,33	1,06	5,50	2,99	22,20	31,01
27	131,57	23,37	16,73	7,92	5,24	15,56	3,33	1,06	5,50	15,56	22,20	22,20
28	85,68	23,37	20,80	7,92	4,67	13,98	3,33	1,06	2,99	22,20	22,20	31,01
29	51,67		16,73	8,23	21,07	36,44	3,33	1,06	1,06	22,20	15,56	85,68
30	49,12		16,73	8,23	21,45	17,35	3,33	1,06	1,06	22,20	15,56	31,01
31	49,12		16,73		5,78		7,23	1,06		8,47		22,20
Maximum	169,04	171,93	85,68	52,99	21,45	36,44	15,56	5,50	5,50	22,20	100,35	85,68
Rerata bulanan	57,96	38,01	31,66	19,99	7,22	10,59	5,67	2,68	1,49	4,86	36,71	25,73
Minimum	15,56	17,19	16,73	6,67	3,57	3,84	3,33	1,06	0,76	0,76	15,56	15,56
Rerata (1-15)	70,08	29,04	35,77	28,11	7,22	5,16	7,45	3,26	0,82	0,76	38,09	18,80
Jml.data kosong	0,00	0,00	0,00	0,00	0,00	0,00	0,00	0,00	0,00	0,00	0,00	0,00
Rerata (16-31)	46,61	48,35	27,81	11,88	7,23	16,03	4,00	2,15	2,17	8,71	35,33	32,24
Jml.data kosong	0,00	0,00	0,00	0,00	0,00	0,00	0,00	0,00	0,00	0,00	0,00	0,00



Catatan :

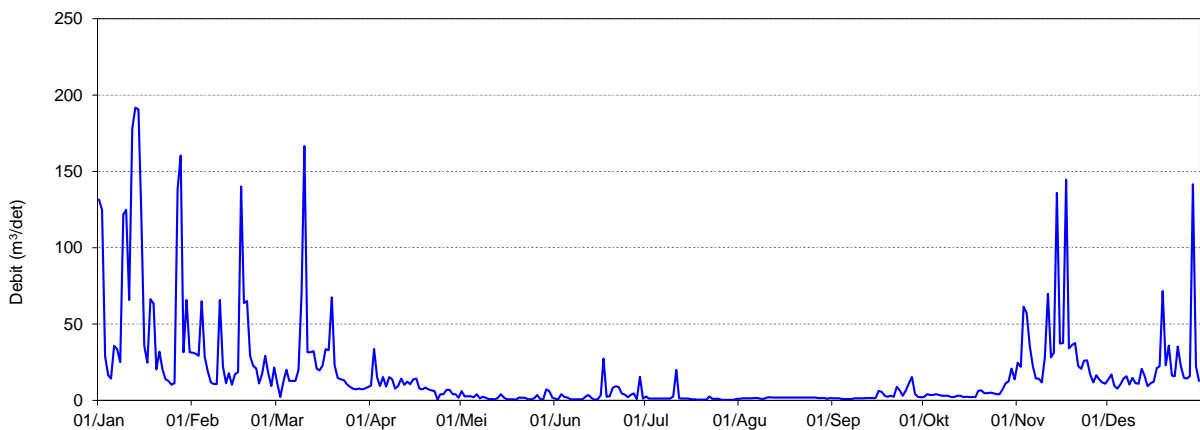
Perhitungan statistik tidak dilakukan bilamana jumlah data kosong dalam setengah bulan > 5 hari
Tampilan grafik debit harian negatif berarti pada tanggal tersebut tidak ada data debit harian

Debit Harian (m³/det)

Nama Stasiun	Bd. Boro	Sungai	Bogowonto
No In Database		CA	355,9 km ²
Lintang Selatan	-7,72631		
Bujur Timur	110,00613		

Tahun 2021

Tanggal	Jan	Feb	Mar	Apr	Mei	Jun	Jul	Ags	Sep	Okt	Nop	Des
1	131,56	31,25	11,29	9,52	6,04	1,07	2,56	1,06	1,29	2,20	24,62	13,73
2	124,78	30,53	2,23	33,72	2,56	0,71	1,14	1,34	1,29	4,01	21,97	16,97
3	28,71	29,13	12,24	15,02	2,79	4,01	1,14	1,29	1,31	3,50	61,46	9,59
4	16,50	64,86	19,91	9,42	2,79	2,20	1,14	1,29	0,88	3,50	57,20	7,75
5	14,30	28,43	12,78	15,22	2,06	1,86	1,14	1,29	0,88	4,01	35,71	10,42
6	35,71	18,95	12,69	9,07	4,01	0,71	1,14	1,57	0,88	3,50	22,44	14,24
7	33,55	11,82	12,78	15,22	1,42	0,71	1,14	1,57	0,80	3,02	14,24	15,85
8	25,05	10,76	19,91	13,71	2,42	0,71	1,14	1,02	1,42	3,02	14,24	10,42
9	121,87	10,76	70,13	7,82	1,64	0,71	1,14	1,06	1,42	3,02	11,77	14,77
10	124,78	65,76	166,61	9,42	0,80	0,61	2,56	1,88	1,42	2,13	28,13	11,32
11	65,82	22,15	31,49	14,20	0,80	2,49	20,05	2,10	1,42	2,13	69,77	10,86
12	177,75	11,29	31,49	10,23	0,75	3,58	1,38	1,88	1,46	3,02	28,13	20,62
13	191,75	17,81	32,29	12,29	1,73	1,60	1,14	1,88	1,46	3,02	31,24	16,34
14	190,56	10,23	20,89	10,57	4,01	0,48	1,14	1,88	1,46	2,13	135,81	9,29
15	123,82	17,21	19,67	13,71	1,86	0,75	1,14	1,88	1,57	2,35	37,34	11,35
16	35,62	18,53	22,89	14,20	0,71	3,34	0,72	1,86	6,22	2,13	37,67	12,25
17	24,66	140,05	33,55	7,82	0,71	27,44	0,72	1,81	5,53	2,13	144,59	21,10
18	66,30	63,81	32,84	7,31	0,71	2,36	0,56	1,81	3,11	2,13	34,02	22,31
19	63,49	65,02	67,42	8,41	0,56	2,72	0,56	1,81	2,42	6,20	36,18	71,69
20	20,39	29,27	22,92	7,31	1,86	8,19	0,52	1,81	3,11	6,54	37,67	22,92
21	31,97	22,72	14,73	6,60	1,73	9,21	0,52	1,88	2,42	4,78	22,44	35,94
22	20,28	20,78	13,70	6,08	1,73	8,70	2,48	1,88	8,91	4,78	20,62	16,34
23	13,76	11,11	13,22	0,53	0,71	4,56	1,06	1,81	6,44	5,03	26,01	15,79
24	12,70	17,24	10,57	4,01	0,71	3,78	1,06	1,88	3,11	4,78	26,16	35,22
25	10,22	29,29	9,07	4,01	1,30	2,10	1,06	1,88	6,44	4,01	16,97	22,31
26	11,18	17,69	7,82	6,89	3,58	3,78	0,35	1,88	11,07	4,01	11,77	14,73
27	138,30	9,50	7,31	6,89	0,91	4,56	0,35	1,57	15,28	7,28	16,50	14,21
28	160,41	21,42	7,82	4,01	0,44	0,88	0,35	1,57	4,26	11,30	13,77	15,79
29	31,49		7,31	4,01	7,31	15,43	0,36	1,57	2,42	12,25	11,77	141,53
30	65,82		7,82	1,72	6,04	1,14	0,35	1,06	1,98	20,89	10,86	22,31
31	31,49		8,73		1,86		1,06	1,57		13,76		12,73
Maximum	191,75	140,05	166,61	33,72	7,31	27,44	20,05	2,10	15,28	20,89	144,59	141,53
Rerata bulanan	69,18	30,26	24,65	9,63	2,15	4,01	1,65	1,63	3,39	5,05	35,37	22,28
Minimum	10,22	9,50	2,23	0,53	0,44	0,48	0,35	1,02	0,80	2,13	10,86	7,75
Rerata (1-15)	93,77	25,39	31,76	13,28	2,38	1,48	2,60	1,53	1,26	2,97	39,60	12,90
Jml.data kosong	0,00	0,00	0,00	0,00	0,00	0,00	0,00	0,00	0,00	0,00	0,00	0,00
Rerata (16-31)	46,13	35,88	17,98	5,99	1,93	6,55	0,76	1,73	5,51	7,00	31,13	31,07
Jml.data kosong	0,00	0,00	0,00	0,00	0,00	0,00	0,00	0,00	0,00	0,00	0,00	0,00



Catatan :

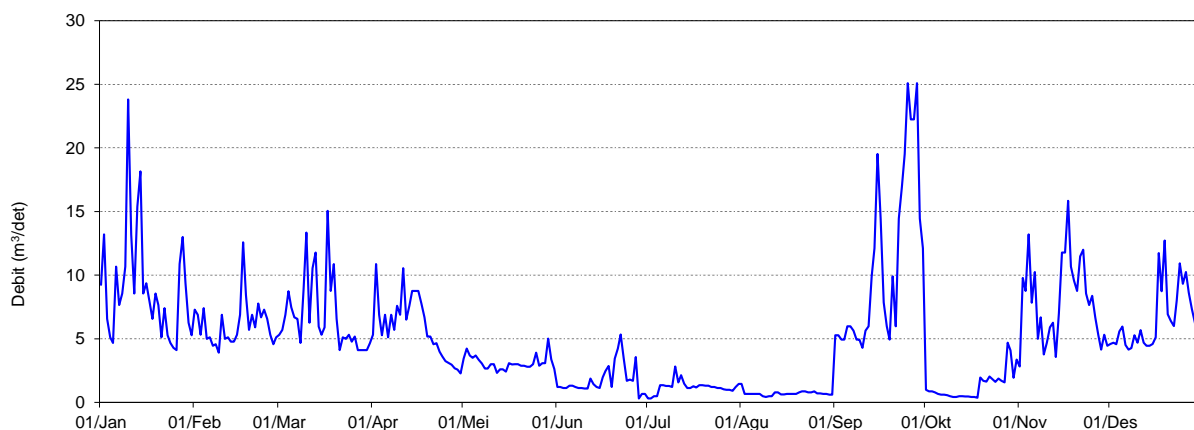
Perhitungan statistik tidak dilakukan bilamana jumlah data kosong dalam setengah bulan > 5 hari
 Tampilan grafik debit harian negatif berarti pada tanggal tersebut tidak ada data debit harian

Debit Harian (m³/det)

Nama Stasiun	Loning	Sungai	Jali
No In Database		CA	77,46 km ²
Lintang Selatan	-7,62229		
Bujur Timur	109,96300		

Tahun 2021

Tanggal	Jan	Feb	Mar	Apr	Mei	Jun	Jul	Ags	Sep	Okt	Nop	Des
1	9,25	7,28	5,31	5,31	3,45	1,21	0,31	1,45	5,28	0,99	2,82	4,58
2	13,21	6,89	5,70	10,87	4,23	1,21	0,31	0,67	5,28	0,87	9,78	4,69
3	6,57	5,31	6,89	6,89	3,68	1,12	0,48	0,67	4,94	0,87	8,75	4,57
4	5,11	7,40	8,74	5,27	3,50	1,12	0,48	0,67	4,94	0,79	13,20	5,58
5	4,68	4,99	7,47	6,89	3,68	1,31	1,35	0,67	5,99	0,67	7,83	5,97
6	10,67	5,11	6,69	5,11	3,34	1,31	1,35	0,67	5,99	0,60	10,24	4,51
7	7,66	4,46	6,57	6,89	3,06	1,21	1,30	0,67	5,63	0,60	4,99	4,15
8	8,55	4,58	4,68	5,70	2,65	1,12	1,30	0,49	4,94	0,56	6,69	4,27
9	10,67	3,90	8,88	7,60	2,65	1,12	1,21	0,43	4,94	0,49	3,78	5,28
10	23,81	6,89	13,34	6,89	3,00	1,08	2,82	0,49	4,28	0,43	4,69	4,69
11	13,21	4,99	6,26	10,55	3,00	1,08	1,57	0,49	5,63	0,43	5,90	5,68
12	8,55	5,11	10,55	6,51	2,32	1,87	2,14	0,79	5,99	0,49	6,26	4,70
13	15,37	4,78	11,78	7,60	2,59	1,44	1,47	0,79	9,91	0,49	3,58	4,46
14	18,15	4,78	5,97	8,75	2,59	1,21	1,14	0,64	12,11	0,46	7,02	4,46
15	8,55	5,31	5,31	8,75	2,42	1,12	1,14	0,64	19,53	0,46	11,78	4,58
16	9,37	6,89	5,90	8,75	3,09	1,98	1,27	0,67	14,45	0,43	11,78	5,12
17	7,98	12,58	15,05	7,78	2,98	2,48	1,17	0,67	7,86	0,43	15,85	11,73
18	6,57	8,43	8,75	6,69	3,00	2,86	1,35	0,67	5,99	0,37	10,67	8,74
19	8,55	5,70	10,87	5,18	3,00	1,21	1,35	0,67	4,94	1,95	9,57	12,73
20	7,66	6,89	6,57	5,18	2,89	3,45	1,30	0,79	9,91	1,69	8,75	6,93
21	5,11	5,90	4,10	4,58	2,89	4,22	1,30	0,87	5,99	1,63	11,47	6,40
22	7,40	7,78	5,11	4,65	2,80	5,33	1,21	0,87	14,45	2,03	12,00	5,99
23	5,27	6,69	4,99	3,99	2,80	3,45	1,21	0,79	16,93	1,82	8,56	8,00
24	4,68	7,28	5,31	3,60	3,00	1,70	1,12	0,79	19,53	1,62	7,66	10,94
25	4,28	6,57	4,78	3,24	3,91	1,79	1,12	0,87	25,09	1,87	8,37	9,32
26	4,10	5,31	5,18	3,11	2,89	1,70	1,03	0,71	22,25	1,70	6,69	10,24
27	10,87	4,58	4,10	2,97	3,09	3,56	0,99	0,71	22,25	1,58	5,28	8,63
28	13,01	5,11	4,10	2,68	3,09	0,31	0,99	0,67	25,09	4,69	4,15	7,35
29	9,37		4,10	2,57	5,02	0,67	0,91	0,67	14,45	4,09	5,31	6,26
30	6,26		4,10	2,28	3,39	0,67	1,21	0,60	12,11	1,93	4,46	4,81
31	5,27		4,65		2,61		1,45	0,60		3,36		4,57
Maximum	23,81	12,58	15,05	10,87	5,02	5,33	2,82	1,45	25,09	4,69	15,85	12,73
Rerata bulanan	9,02	6,12	6,83	5,89	3,12	1,80	1,21	0,70	10,89	1,30	7,93	6,45
Minimum	4,10	3,90	4,10	2,28	2,32	0,31	0,31	0,43	4,28	0,37	2,82	4,15
Rerata (1-15)	10,93	5,45	7,61	7,31	3,08	1,24	1,22	0,68	7,03	0,61	7,15	4,81
Jml.data kosong	0,00	0,00	0,00	0,00	0,00	0,00	0,00	0,00	0,00	0,00	0,00	0,00
Rerata (16-31)	7,23	6,90	6,10	4,48	3,15	2,36	1,19	0,72	14,75	1,95	8,70	7,98
Jml.data kosong	0,00	0,00	0,00	0,00	0,00	0,00	0,00	0,00	0,00	0,00	0,00	0,00



Catatan :

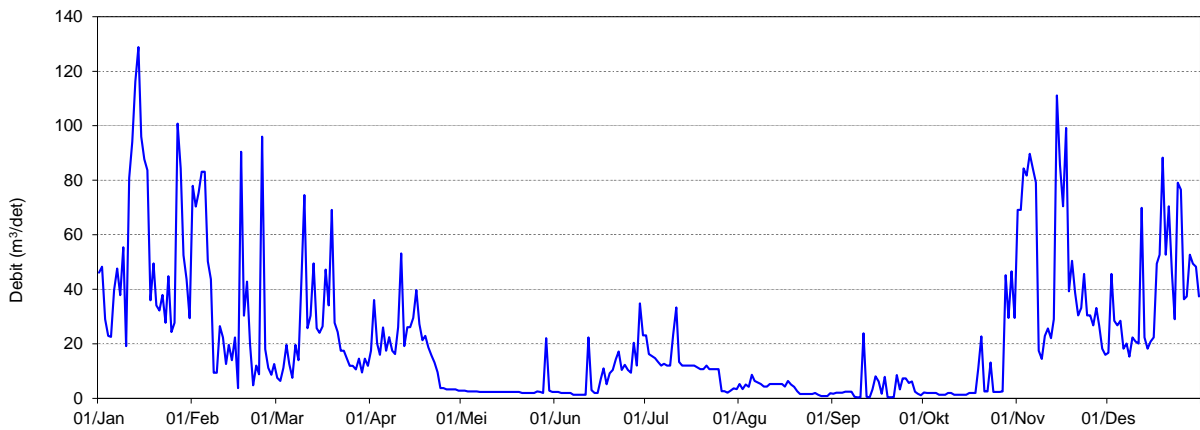
Perhitungan statistik tidak dilakukan bilamana jumlah data kosong dalam setengah bulan > 5 hari
Tampilan grafik debit harian negatif berarti pada tanggal tersebut tidak ada data debit harian

Debit Harian (m³/det)

Nama Stasiun	Bd. Bandung	Sungai	Jali
No In Database		CA	137,1 km ²
Lintang Selatan	-7,72622		
Bujur Timur	110,0064		

Tahun 2021

Tanggal	Jan	Feb	Mar	Apr	Mei	Jun	Jul	Ags	Sep	Okt	Nop	Des
1	46,12	77,95	7,49	17,44	2,86	2,32	23,15	5,32	1,75	2,22	69,15	16,74
2	48,28	70,39	6,37	36,09	2,86	2,32	16,23	3,39	2,10	1,96	69,15	45,62
3	28,99	75,40	11,22	20,07	2,55	1,96	15,49	5,11	2,10	1,96	84,37	28,49
4	22,90	83,16	19,65	15,98	2,55	1,96	14,77	4,21	2,10	1,96	81,75	26,78
5	22,59	83,16	12,58	26,03	2,55	1,96	13,36	8,67	2,47	1,96	89,71	28,49
6	39,74	50,25	7,49	17,44	2,55	1,96	12,00	6,37	2,47	1,34	84,37	18,20
7	47,67	43,65	19,65	22,44	2,32	1,34	12,67	5,83	2,47	1,34	79,16	20,07
8	37,82	9,45	13,99	17,44	2,32	1,34	12,00	5,31	0,56	1,34	17,44	15,32
9	55,47	9,45	45,03	16,30	2,32	1,34	12,00	4,33	0,42	1,96	14,47	22,40
10	19,18	26,52	74,62	26,09	2,32	1,34	23,47	4,33	0,42	1,96	22,90	20,83
11	80,90	22,38	25,75	53,19	2,32	1,34	33,32	5,31	23,90	1,34	25,62	20,07
12	94,17	12,58	30,39	19,17	2,32	22,37	13,36	5,31	0,56	1,34	22,11	69,91
13	116,24	19,65	49,47	26,09	2,32	3,05	12,00	5,31	0,42	1,34	28,99	22,40
14	128,86	13,99	25,75	26,09	2,32	1,96	12,00	5,31	3,29	1,34	111,16	18,20
15	95,99	22,38	24,04	29,46	2,32	1,96	12,00	5,31	8,07	1,34	85,63	20,83
16	87,73	3,73	26,39	39,74	2,32	7,07	12,00	4,33	6,22	1,96	70,42	22,40
17	83,71	90,45	47,23	27,29	2,32	11,04	12,00	6,37	1,75	1,96	99,24	49,38
18	36,02	30,39	34,10	21,33	2,32	5,19	11,34	5,11	7,93	1,96	39,27	52,72
19	49,47	42,87	69,16	22,90	2,32	9,24	10,69	4,21	0,42	10,96	50,48	88,29
20	34,10	19,65	27,73	18,70	2,32	10,43	10,69	2,67	0,42	22,75	38,76	52,72
21	32,23	4,85	24,36	15,83	1,96	14,34	12,00	1,60	0,42	2,55	30,46	70,42
22	38,00	12,00	17,44	13,16	1,96	17,21	10,69	1,60	8,53	2,55	33,13	46,12
23	27,73	8,84	17,44	9,61	1,96	10,43	10,69	1,60	3,28	13,20	45,62	28,99
24	44,85	95,99	14,57	3,81	1,96	12,32	10,69	1,60	7,34	2,32	30,46	79,14
25	24,36	18,09	11,90	3,81	1,96	10,43	10,69	1,60	7,34	2,32	30,46	76,60
26	27,73	11,22	11,90	3,31	2,55	9,45	2,67	1,96	5,68	2,32	26,78	36,41
27	100,79	8,67	10,66	3,31	2,32	20,43	2,67	1,34	6,22	2,55	33,13	37,35
28	84,37	12,58	14,57	3,31	1,96	12,00	2,06	0,82	2,47	45,17	26,78	52,72
29	52,53		9,47	3,31	22,11	34,88	2,85	0,82	1,75	29,47	18,20	49,38
30	43,65		14,57	2,86	2,86	23,15	3,66	0,82	1,14	46,59	16,02	48,28
31	29,37		11,90		2,32		3,43	1,90		29,47		37,35
Maximum	128,86	95,99	74,62	53,19	22,11	34,88	33,32	8,67	23,90	46,59	111,16	88,29
Rerata bulanan	54,24	34,99	23,77	18,72	2,98	8,54	11,83	3,80	3,80	7,83	49,17	39,44
Minimum	19,18	3,73	6,37	2,86	1,96	1,34	2,06	0,82	0,42	1,34	14,47	15,32
Rerata (1-15)	58,99	41,36	24,90	24,62	2,45	3,23	15,85	5,29	3,54	1,65	59,06	26,29
Jml.data kosong	0,00	0,00	0,00	0,00	0,00	0,00	0,00	0,00	0,00	0,00	0,00	0,00
Rerata (16-31)	49,79	27,64	22,71	12,82	3,47	13,84	8,05	2,39	4,06	13,63	39,28	51,77
Jml.data kosong	0,00	0,00	0,00	0,00	0,00	0,00	0,00	0,00	0,00	0,00	0,00	0,00



Catatan :

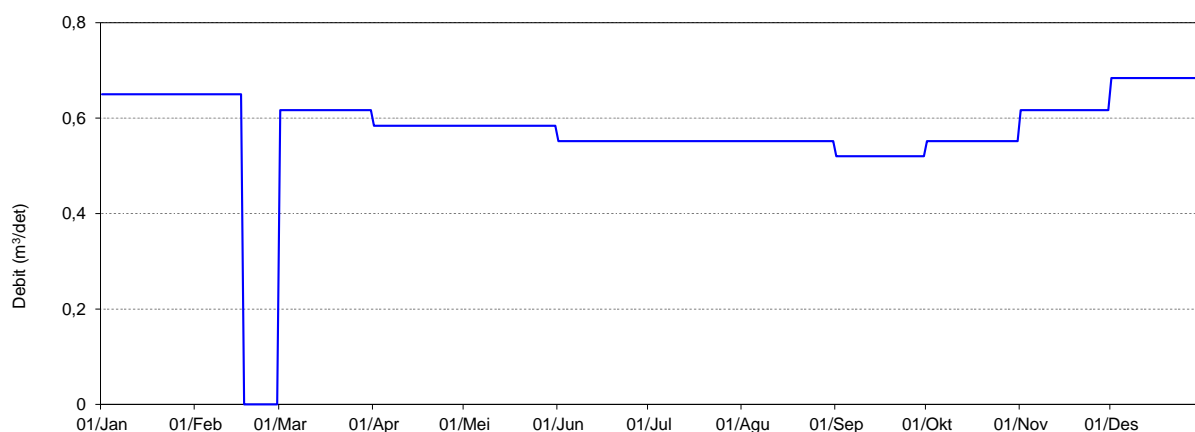
Perhitungan statistik tidak dilakukan bilamana jumlah data kosong dalam setengah bulan > 5 hari
 Tampilan grafik debit harian negatif berarti pada tanggal tersebut tidak ada data debit harian

Debit Harian (m³/det)

Nama Stasiun	Bd.Watujagir	Sungai	Jali
No In Database		CA	km ²
Lintang Selatan	-7,47732		
Bujur Timur	109,96700		

Tahun 2021

Tanggal	Jan	Feb	Mar	Apr	Mei	Jun	Jul	Ags	Sep	Okt	Nop	Des
1	0,65	0,65	0,62	0,58	0,58	0,55	0,55	0,55	0,52	0,55	0,62	0,68
2	0,65	0,65	0,62	0,58	0,58	0,55	0,55	0,55	0,52	0,55	0,62	0,68
3	0,65	0,65	0,62	0,58	0,58	0,55	0,55	0,55	0,52	0,55	0,62	0,68
4	0,65	0,65	0,62	0,58	0,58	0,55	0,55	0,55	0,52	0,55	0,62	0,68
5	0,65	0,65	0,62	0,58	0,58	0,55	0,55	0,55	0,52	0,55	0,62	0,68
6	0,65	0,65	0,62	0,58	0,58	0,55	0,55	0,55	0,52	0,55	0,62	0,68
7	0,65	0,65	0,62	0,58	0,58	0,55	0,55	0,55	0,52	0,55	0,62	0,68
8	0,65	0,65	0,62	0,58	0,58	0,55	0,55	0,55	0,52	0,55	0,62	0,68
9	0,65	0,65	0,62	0,58	0,58	0,55	0,55	0,55	0,52	0,55	0,62	0,68
10	0,65	0,65	0,62	0,58	0,58	0,55	0,55	0,55	0,52	0,55	0,62	0,68
11	0,65	0,65	0,62	0,58	0,58	0,55	0,55	0,55	0,52	0,55	0,62	0,68
12	0,65	0,65	0,62	0,58	0,58	0,55	0,55	0,55	0,52	0,55	0,62	0,68
13	0,65	0,65	0,62	0,58	0,58	0,55	0,55	0,55	0,52	0,55	0,62	0,68
14	0,65	0,65	0,62	0,58	0,58	0,55	0,55	0,55	0,52	0,55	0,62	0,68
15	0,65	0,65	0,62	0,58	0,58	0,55	0,55	0,55	0,52	0,55	0,62	0,68
16	0,65	0,65	0,62	0,58	0,58	0,55	0,55	0,55	0,52	0,55	0,62	0,68
17	0,65	t	0,62	0,58	0,58	0,55	0,55	0,55	0,52	0,55	0,62	0,68
18	0,65	a	0,62	0,58	0,58	0,55	0,55	0,55	0,52	0,55	0,62	0,68
19	0,65	n	0,62	0,58	0,58	0,55	0,55	0,55	0,52	0,55	0,62	0,68
20	0,65	g	0,62	0,58	0,58	0,55	0,55	0,55	0,52	0,55	0,62	0,68
21	0,65	g	0,62	0,58	0,58	0,55	0,55	0,55	0,52	0,55	0,62	0,68
22	0,65	u	0,62	0,58	0,58	0,55	0,55	0,55	0,52	0,55	0,62	0,68
23	0,65	l	0,62	0,58	0,58	0,55	0,55	0,55	0,52	0,55	0,62	0,68
24	0,65	j	0,62	0,58	0,58	0,55	0,55	0,55	0,52	0,55	0,62	0,68
25	0,65	e	0,62	0,58	0,58	0,55	0,55	0,55	0,52	0,55	0,62	0,68
26	0,65	b	0,62	0,58	0,58	0,55	0,55	0,55	0,52	0,55	0,62	0,68
27	0,65	o	0,62	0,58	0,58	0,55	0,55	0,55	0,52	0,55	0,62	0,68
28	0,65	l	0,62	0,58	0,58	0,55	0,55	0,55	0,52	0,55	0,62	0,68
29	0,65	l	0,62	0,58	0,58	0,55	0,55	0,55	0,52	0,55	0,62	0,68
30	0,65		0,62	0,58	0,58	0,55	0,55	0,55	0,52	0,55	0,62	0,68
31	0,65		0,62		0,58		0,55	0,55		0,55		0,68
Maximum	0,65	tad	0,62	0,58	0,58	0,55	0,55	0,55	0,52	0,55	0,62	0,68
Rerata bulanan	0,65	tad	0,62	0,58	0,58	0,55	0,55	0,55	0,52	0,55	0,62	0,68
Minimum	0,65	tad	0,62	0,58	0,58	0,55	0,55	0,55	0,52	0,55	0,62	0,68
Rerata (1-15)	0,65	0,65	0,62	0,58	0,58	0,55	0,55	0,55	0,52	0,55	0,62	0,68
Jml.data kosong	0,00	0,00	0,00	0,00	0,00	0,00	0,00	0,00	0,00	0,00	0,00	0,00
Rerata (16-31)	0,65	tad	0,62	0,58	0,58	0,55	0,55	0,55	0,52	0,55	0,62	0,68
Jml.data kosong	0,00	12,00	0,00	0,00	0,00	0,00	0,00	0,00	0,00	0,00	0,00	0,00



Catatan :

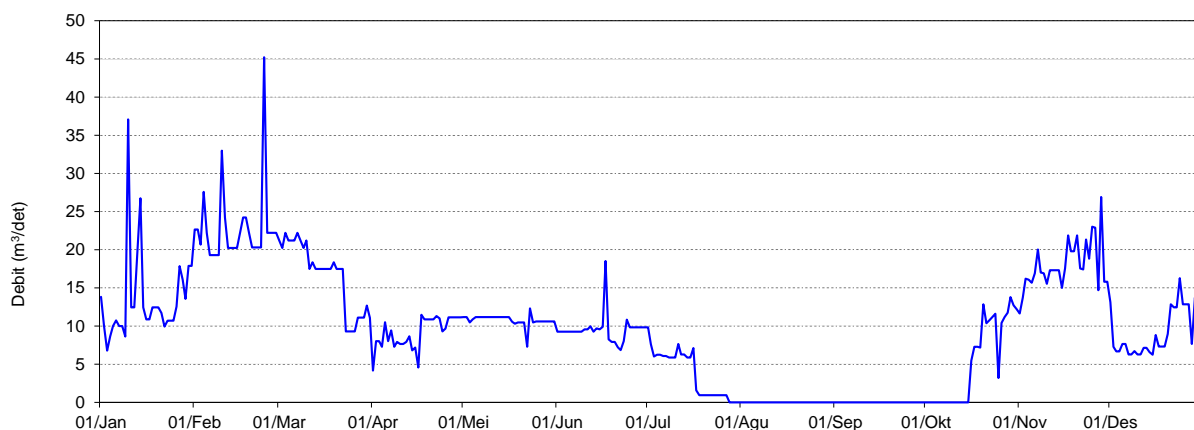
Perhitungan statistik tidak dilakukan bilamana jumlah data kosong dalam setengah bulan > 5 hari
Tampilan grafik debit harian negatif berarti pada tanggal tersebut tidak ada data debit harian

Debit Harian (m³/det)

Nama Stasiun	Bedegolan	Sungai	Bedegolan
No In Database		CA	222,3 km ²
Lintang Selatan	-7,67561		
Bujur Timur	110,31500		

Tahun 2021

Tanggal	Jan	Feb	Mar	Apr	Mei	Jun	Jul	Ags	Sep	Okt	Nop	Des
1	13,82	22,65	21,21	4,16	11,17	9,28	9,85	0,00	0,00	0,00	11,64	13,13
2	10,01	22,65	20,24	8,03	11,17	9,28	7,63	0,00	0,00	0,00	13,74	7,30
3	6,79	20,68	22,20	8,03	10,46	9,28	6,00	0,00	0,00	0,00	16,22	6,67
4	8,65	27,58	21,21	7,29	10,88	9,28	6,24	0,00	0,00	0,00	16,07	6,67
5	10,01	22,20	21,21	10,52	11,17	9,28	6,24	0,00	0,00	0,00	15,67	7,64
6	10,73	19,28	21,21	8,03	11,17	9,28	6,09	0,00	0,00	0,00	16,90	7,64
7	10,01	19,28	22,20	9,43	11,17	9,28	6,09	0,00	0,00	0,00	20,02	6,27
8	10,01	19,28	21,21	7,29	11,17	9,28	5,88	0,00	0,00	0,00	17,02	6,27
9	8,63	19,28	20,24	7,91	11,17	9,28	5,88	0,00	0,00	0,00	16,90	6,70
10	37,06	32,99	21,21	7,64	11,17	9,55	5,88	0,00	0,00	0,00	15,53	6,27
11	12,44	24,23	17,48	7,64	11,17	9,55	7,66	0,00	0,00	0,00	17,32	6,27
12	12,44	20,24	18,35	7,91	11,17	9,95	6,27	0,00	0,00	0,00	17,32	7,16
13	19,58	20,24	17,48	8,66	11,17	9,28	6,27	0,00	0,00	0,00	17,32	7,16
14	26,75	20,24	17,48	6,80	11,17	9,69	5,88	0,00	0,00	0,00	17,32	6,59
15	12,44	20,24	17,48	7,17	11,17	9,55	5,88	0,00	0,00	0,00	15,01	6,23
16	10,87	22,20	17,48	4,58	11,17	9,89	7,13	0,00	0,00	5,48	17,55	8,82
17	10,87	24,23	17,48	11,47	10,58	18,53	1,59	0,00	0,00	7,30	21,87	7,32
18	12,44	24,23	17,48	10,88	10,30	8,26	0,96	0,00	0,00	7,30	19,78	7,32
19	12,44	22,20	18,35	10,88	10,46	7,93	0,96	0,00	0,00	7,17	19,78	7,32
20	12,44	20,29	17,48	10,88	10,46	7,93	0,96	0,00	0,00	12,85	21,87	8,96
21	11,70	20,29	17,48	10,87	10,46	7,23	0,96	0,00	0,00	10,37	17,55	12,85
22	9,92	20,29	17,48	11,29	7,30	6,84	0,96	0,00	0,00	10,78	17,43	12,44
23	10,70	20,29	9,29	11,02	12,33	8,03	0,96	0,00	0,00	11,20	21,35	12,44
24	10,70	45,22	9,29	9,31	10,46	10,85	0,96	0,00	0,00	11,62	18,82	16,27
25	10,70	22,20	9,29	9,66	10,60	9,85	0,96	0,00	0,00	3,20	23,01	12,85
26	12,54	22,20	9,29	11,15	10,60	9,85	0,96	0,00	0,00	10,39	22,88	12,85
27	17,86	22,20	11,10	11,15	10,60	9,85	0,96	0,00	0,00	11,19	14,71	12,85
28	16,08	22,20	11,10	11,15	10,60	9,85	0,00	0,00	0,00	11,74	26,92	7,67
29	13,54		11,10	11,15	10,60	9,85	0,00	0,00	0,00	13,80	15,79	13,74
30	17,87		12,68	11,15	10,60	9,85	0,00	0,00	0,00	12,70	15,79	10,89
31	17,87		11,09		10,60		0,00	0,00		12,20		6,92
Maximum	37,06	45,22	22,20	11,47	12,33	18,53	9,85	0,00	0,00	13,80	26,92	16,27
Rerata bulanan	13,48	22,83	16,71	9,10	10,78	9,52	3,74	0,00	0,00	5,14	17,97	9,02
Minimum	6,79	19,28	9,29	4,16	7,30	6,84	0,00	0,00	0,00	0,00	11,64	6,23
Rerata (1-15)	13,96	22,07	20,03	7,77	11,10	9,41	6,52	0,00	0,00	0,00	16,26	7,20
Jml.data kosong	0,00	0,00	0,00	0,00	0,00	0,00	0,00	0,00	0,00	0,00	0,00	0,00
Rerata (16-31)	13,03	23,70	13,59	10,44	10,48	9,64	1,14	0,00	0,00	9,96	19,67	10,72
Jml.data kosong	0,00	0,00	0,00	0,00	0,00	0,00	0,00	0,00	0,00	0,00	0,00	0,00



Catatan :

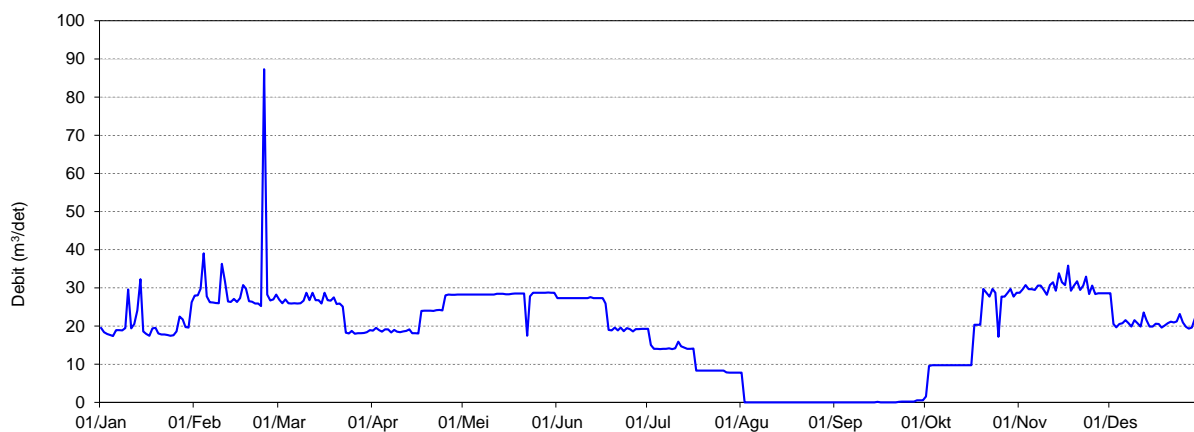
Perhitungan statistik tidak dilakukan bilamana jumlah data kosong dalam setengah bulan > 5 hari
Tampilan grafik debit harian negatif berarti pada tanggal tersebut tidak ada data debit harian

Debit Harian (m³/det)

Nama Stasiun	Bd. Pejengkolan	Sungai	Bedegolan
No In Database		CA	215 km ²
Lintang Selatan	-7,65911		
Bujur Timur	110,06833		

Tahun 2021

Tanggal	Jan	Feb	Mar	Apr	Mei	Jun	Jul	Ags	Sep	Okt	Nop	Des
1	19,56	27,95	26,89	18,82	28,23	27,35	19,27	7,78	0,00	1,57	28,72	28,59
2	18,42	28,05	25,99	19,51	28,23	27,35	15,05	0,00	0,00	9,52	29,65	20,52
3	17,92	29,77	26,99	18,91	28,23	27,35	14,05	0,00	0,00	9,73	30,73	19,70
4	17,62	39,04	25,99	18,51	28,23	27,35	14,05	0,00	0,00	9,73	29,65	20,52
5	17,38	27,75	25,89	19,11	28,23	27,35	13,95	0,00	0,00	9,73	29,65	20,71
6	18,96	26,25	25,99	19,11	28,23	27,35	14,05	0,00	0,00	9,73	29,45	21,57
7	18,93	26,15	25,89	18,33	28,23	27,35	14,05	0,00	0,00	9,73	30,62	20,71
8	18,83	26,05	25,99	19,01	28,23	27,35	14,15	0,00	0,00	9,73	30,62	19,89
9	19,44	25,95	26,62	18,51	28,23	27,35	13,95	0,00	0,00	9,73	29,45	21,57
10	29,60	36,32	28,75	18,41	28,23	27,35	14,15	0,00	0,00	9,73	28,18	20,71
11	19,37	31,76	26,75	18,61	28,23	27,35	15,91	0,00	0,00	9,73	30,74	19,89
12	20,57	26,42	28,75	18,71	28,44	27,57	14,71	0,00	0,00	9,73	31,47	23,57
13	24,13	26,32	26,75	19,13	28,44	27,35	14,35	0,00	0,00	9,73	29,26	21,57
14	32,25	27,09	26,75	18,15	28,44	27,35	14,05	0,00	0,00	9,73	33,81	19,89
15	18,57	26,32	25,89	18,15	28,34	27,35	14,05	0,00	0,16	9,73	31,47	19,89
16	17,94	27,29	28,75	18,05	28,34	27,35	14,08	0,00	0,00	9,73	30,74	20,64
17	17,47	30,74	26,75	23,96	28,48	25,87	8,32	0,00	0,00	20,31	35,85	20,51
18	19,41	29,76	26,65	24,04	28,53	18,97	8,32	0,00	0,00	20,31	29,23	19,61
19	19,51	26,50	27,53	24,04	28,55	18,87	8,32	0,00	0,00	20,31	30,60	20,11
20	18,04	26,40	25,79	24,04	28,55	19,57	8,32	0,00	0,00	29,75	31,77	20,72
21	17,77	25,91	25,89	23,96	28,55	18,87	8,32	0,00	0,00	28,72	29,49	21,12
22	17,77	25,91	25,07	24,16	17,43	19,57	8,32	0,00	0,16	27,72	30,60	20,97
23	17,67	25,27	18,27	24,23	27,80	18,67	8,32	0,00	0,23	29,75	32,95	21,22
24	17,47	87,29	18,07	24,10	28,75	19,47	8,32	0,00	0,23	28,72	28,39	23,15
25	17,57	28,27	18,76	28,07	28,75	19,17	8,32	0,00	0,23	17,18	30,60	20,97
26	18,58	26,69	18,02	28,27	28,75	18,57	8,32	0,00	0,23	27,72	28,39	19,77
27	22,48	26,99	18,12	28,17	28,75	19,17	7,88	0,00	0,23	27,72	28,59	19,33
28	21,77	28,27	18,12	28,17	28,75	19,17	7,78	0,00	0,55	28,72	28,59	19,57
29	19,71		18,22	28,27	28,80	19,27	7,78	0,00	0,55	29,75	28,59	22,05
30	19,61		18,42	28,23	28,75	19,27	7,78	0,00	0,55	27,72	28,59	20,63
31	26,25		18,92		28,75		7,78	0,00		28,72		19,77
Maximum	32,25	87,29	28,75	28,27	28,80	27,57	19,27	7,78	0,55	29,75	35,85	28,59
Rerata bulanan	20,02	30,23	24,23	22,02	28,08	23,74	11,48	0,25	0,10	17,43	30,21	20,95
Minimum	17,38	25,27	18,02	18,05	17,43	18,57	7,78	0,00	0,00	1,57	28,18	19,33
Rerata (1-15)	20,77	28,75	26,66	18,73	28,28	27,36	14,65	0,52	0,01	9,17	30,23	21,29
Jml.data kosong	0,00	0,00	0,00	0,00	0,00	0,00	0,00	0,00	0,00	0,00	0,00	0,00
Rerata (16-31)	19,32	31,95	21,96	25,32	27,89	20,12	8,51	0,00	0,20	25,18	30,20	20,63
Jml.data kosong	0,00	0,00	0,00	0,00	0,00	0,00	0,00	0,00	0,00	0,00	0,00	0,00



Catatan :

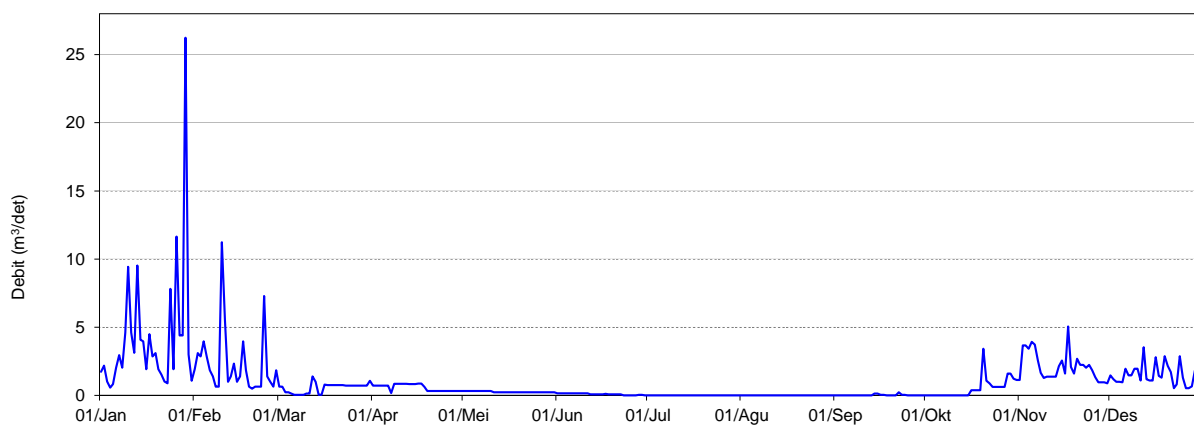
Perhitungan statistik tidak dilakukan bilamana jumlah data kosong dalam setengah bulan > 5 hari
Tampilan grafik debit harian negatif berarti pada tanggal tersebut tidak ada data debit harian

Debit Harian (m³/det)

Nama Stasiun	Merden	Sungai	Lesung
No In Database		CA	20,97 km ²
Lintang Selatan	-7,65678		
Bujur Timur	109,97334		

Tahun 2021

Tanggal	Jan	Feb	Mar	Apr	Mei	Jun	Jul	Ags	Sep	Okt	Nop	Des
1	1,74	1,92	0,65	0,71	0,32	0,15	0,00	0,00	0,00	0,00	1,13	1,46
2	2,19	3,10	0,65	0,71	0,32	0,15	0,00	0,00	0,00	0,00	3,67	1,19
3	1,02	2,85	0,23	0,71	0,32	0,15	0,00	0,00	0,00	0,00	3,67	1,00
4	0,57	3,97	0,23	0,71	0,32	0,15	0,00	0,00	0,00	0,00	3,42	1,00
5	0,82	2,84	0,13	0,71	0,32	0,15	0,00	0,00	0,00	0,00	3,93	0,96
6	2,03	1,85	0,04	0,71	0,32	0,15	0,00	0,00	0,00	0,00	3,73	1,96
7	2,96	1,40	0,04	0,18	0,32	0,15	0,00	0,00	0,00	0,00	2,55	1,46
8	2,03	0,65	0,04	0,85	0,32	0,15	0,00	0,00	0,00	0,00	1,65	1,46
9	4,60	0,65	0,04	0,85	0,32	0,15	0,00	0,00	0,00	0,00	1,28	1,96
10	9,43	11,23	0,13	0,85	0,32	0,15	0,00	0,00	0,00	0,00	1,38	1,96
11	4,60	5,50	0,13	0,85	0,23	0,15	0,00	0,00	0,00	0,00	1,38	1,09
12	3,12	1,00	1,40	0,85	0,23	0,08	0,00	0,00	0,00	0,00	1,38	3,54
13	9,53	1,40	1,00	0,84	0,23	0,08	0,00	0,00	0,00	0,00	1,38	1,19
14	4,08	2,33	0,04	0,84	0,23	0,08	0,00	0,00	0,13	0,00	2,15	1,09
15	3,97	1,00	0,04	0,84	0,23	0,08	0,00	0,00	0,13	0,00	2,55	1,09
16	1,92	1,40	0,80	0,87	0,23	0,08	0,00	0,00	0,04	0,37	1,59	2,81
17	4,49	3,97	0,76	0,87	0,23	0,12	0,00	0,00	0,04	0,37	5,06	1,43
18	2,85	1,85	0,76	0,63	0,23	0,08	0,00	0,00	0,00	0,37	2,09	1,31
19	3,10	0,65	0,76	0,32	0,23	0,08	0,00	0,00	0,00	0,37	1,59	2,89
20	1,92	0,50	0,76	0,32	0,23	0,08	0,00	0,00	0,00	0,37	2,69	2,16
21	1,52	0,65	0,76	0,32	0,23	0,08	0,00	0,00	0,00	1,07	2,24	1,71
22	1,02	0,65	0,76	0,32	0,23	0,08	0,00	0,00	0,23	0,88	2,24	0,54
23	0,88	0,65	0,71	0,32	0,23	0,00	0,00	0,00	0,04	0,62	2,03	0,81
24	7,82	7,30	0,71	0,32	0,23	0,00	0,00	0,00	0,04	0,62	2,24	2,89
25	1,92	1,40	0,71	0,32	0,23	0,00	0,00	0,00	0,00	0,62	1,84	1,31
26	11,66	1,00	0,71	0,32	0,23	0,00	0,00	0,00	0,00	0,62	1,34	0,54
27	4,40	0,65	0,71	0,32	0,23	0,00	0,00	0,00	0,00	0,62	0,97	0,54
28	4,40	1,85	0,71	0,32	0,23	0,04	0,00	0,00	0,00	1,59	0,97	0,66
29	26,24		0,71	0,32	0,23	0,04	0,00	0,00	0,00	1,59	0,97	1,83
30	3,01		0,71	0,32	0,23	0,00	0,00	0,00	0,00	1,22	0,88	0,66
31	1,08		1,07		0,23		0,00	0,00		1,13		0,56
Maximum	26,24	11,23	1,40	0,87	0,32	0,15	0,00	0,00	0,23	3,42	5,06	3,54
Rerata bulanan	4,22	2,29	0,55	0,58	0,26	0,09	0,00	0,00	0,02	0,50	2,13	1,45
Minimum	0,57	0,50	0,04	0,18	0,23	0,00	0,00	0,00	0,00	0,00	0,88	0,54
Rerata (1-15)	3,51	2,78	0,32	0,75	0,29	0,13	0,00	0,00	0,02	0,00	2,35	1,49
Jml.data kosong	0,00	0,00	0,00	0,00	0,00	0,00	0,00	0,00	0,00	0,00	0,00	0,00
Rerata (16-31)	4,89	1,73	0,76	0,41	0,23	0,05	0,00	0,00	0,03	0,97	1,92	1,41
Jml.data kosong	0,00	0,00	0,00	0,00	0,00	0,00	0,00	0,00	0,00	0,00	0,00	0,00



Catatan :

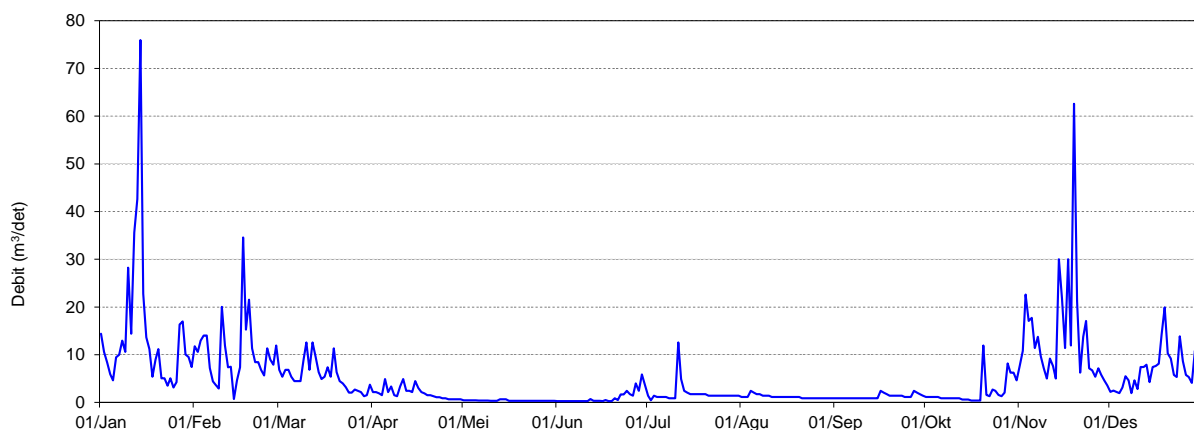
Perhitungan statistik tidak dilakukan bilamana jumlah data kosong dalam setengah bulan > 5 hari
Tampilan grafik debit harian negatif berarti pada tanggal tersebut tidak ada data debit harian

Debit Harian (m³/det)

Nama Stasiun	Bd. Kd.gupit Kulon	Sungai	Kd. Gupit
No In Database		CA	69,6 km ²
Lintang Selatan	-7,65914		
Bujur Timur	110,80167		

Tahun 2021

Tanggal	Jan	Feb	Mar	Apr	Mei	Jun	Jul	Ags	Sep	Okt	Nop	Des
1	14,41	11,74	6,83	2,15	0,46	0,27	1,42	1,12	0,86	1,12	7,65	2,19
2	10,57	10,57	5,36	2,15	0,46	0,27	0,42	1,12	0,86	1,12	10,80	2,48
3	8,37	12,95	6,84	1,91	0,46	0,27	1,42	1,12	0,86	1,12	22,61	2,19
4	5,91	14,01	6,84	1,51	0,46	0,27	1,12	2,42	0,86	1,12	17,09	1,92
5	4,60	14,01	5,36	4,88	0,46	0,27	1,12	2,06	0,86	1,12	17,73	3,13
6	9,45	7,17	4,44	2,15	0,39	0,27	1,12	1,73	0,86	0,86	11,37	5,51
7	10,00	4,43	4,44	3,36	0,39	0,27	1,12	1,73	0,86	0,86	13,75	4,65
8	12,95	3,63	4,44	1,51	0,39	0,27	0,86	1,42	0,86	0,86	9,70	1,92
9	10,57	2,91	8,99	1,30	0,39	0,27	0,86	1,42	0,86	0,86	7,17	4,65
10	28,22	20,05	12,56	3,36	0,33	0,27	0,86	1,42	0,86	0,86	4,99	2,79
11	14,41	11,94	6,84	4,88	0,33	0,27	12,56	1,12	0,86	0,86	9,17	7,40
12	35,60	7,36	12,56	2,42	0,33	0,72	4,89	1,12	0,86	0,86	7,65	7,40
13	42,63	7,48	9,56	2,42	0,64	0,33	2,42	1,12	0,86	0,61	4,99	7,90
14	75,94	0,70	6,33	2,15	0,64	0,33	2,06	1,12	0,86	0,61	30,00	4,24
15	22,79	4,65	4,89	4,48	0,64	0,33	1,73	1,12	0,86	0,61	21,87	7,40
16	13,62	7,36	5,36	3,03	0,33	0,27	1,73	1,12	2,41	0,39	11,37	7,63
17	11,20	34,58	7,36	2,15	0,33	0,48	1,73	1,12	2,06	0,39	30,00	8,13
18	5,39	15,27	5,36	1,91	0,33	0,27	1,73	1,12	1,73	0,36	11,95	14,26
19	8,95	21,54	11,33	1,51	0,33	0,27	1,73	1,12	1,42	0,36	62,58	19,90
20	11,20	11,33	6,33	1,51	0,33	0,88	1,73	1,12	1,42	11,94	21,14	10,28
21	5,07	8,43	4,44	1,30	0,33	0,48	1,42	0,86	1,42	1,55	6,25	9,19
22	5,07	8,43	4,00	1,06	0,33	1,68	1,42	0,86	1,42	1,30	13,75	5,74
23	3,48	6,84	3,18	1,06	0,33	1,68	1,42	0,86	1,42	2,67	17,09	5,30
24	5,07	5,66	2,06	0,84	0,33	2,42	1,42	0,86	1,12	2,43	7,17	13,86
25	3,13	11,33	2,06	0,84	0,33	1,73	1,42	0,86	1,12	1,54	6,71	8,65
26	4,24	8,99	2,71	0,64	0,33	1,42	1,42	0,86	1,12	1,30	5,40	5,74
27	16,33	7,89	2,42	0,64	0,33	4,00	1,42	0,86	2,42	2,03	7,17	5,30
28	16,98	11,94	2,15	0,64	0,33	2,42	1,42	0,86	2,06	8,14	5,82	4,09
29	10,05		1,30	0,64	0,33	5,84	1,42	0,86	1,73	6,25	4,60	10,85
30	9,49		1,51	0,64	0,33	3,58	1,42	0,86	1,42	6,25	3,54	4,88
31	7,39		3,71		0,33		1,42	0,86		4,60		3,36
Maximum	75,94	34,58	12,56	4,88	0,64	5,84	12,56	2,42	2,42	11,94	62,58	19,90
Rerata bulanan	14,29	10,47	5,53	1,97	0,39	1,07	1,88	1,17	1,24	2,09	13,70	6,55
Minimum	3,13	0,70	1,30	0,64	0,33	0,27	0,42	0,86	0,86	0,36	3,54	1,92
Rerata (1-15)	20,43	8,91	7,08	2,71	0,45	0,31	2,26	1,41	0,86	0,90	13,10	4,38
Jml.data kosong	0,00	0,00	0,00	0,00	0,00	0,00	0,00	0,00	0,00	0,00	0,00	0,00
Rerata (16-31)	8,54	12,28	4,08	1,23	0,33	1,83	1,51	0,94	1,62	3,22	14,30	8,57
Jml.data kosong	0,00	0,00	0,00	0,00	0,00	0,00	0,00	0,00	0,00	0,00	0,00	0,00



Catatan :

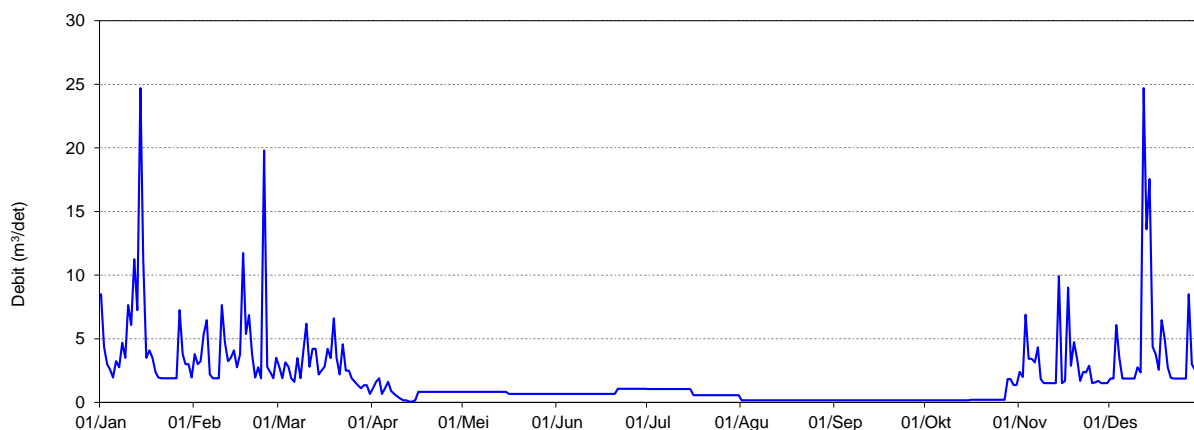
Perhitungan statistik tidak dilakukan bilamana jumlah data kosong dalam setengah bulan > 5 hari
 Tampilan grafik debit harian negatif berarti pada tanggal tersebut tidak ada data debit harian

Debit Harian (m³/det)

Nama Stasiun	Bd.Kalimeneng	Sungai	Kalimeneng
No In Database		CA	24,48 km ²
Lintang Selatan	-7,66208		
Bujur Timur	109,89606		

Tahun 2021

Tanggal	Jan	Feb	Mar	Apr	Mei	Jun	Jul	Ags	Sep	Okt	Nop	Des
1	8,50	3,79	2,81	1,11	0,83	0,67	1,06	0,17	0,17	0,17	2,40	1,88
2	4,38	3,00	1,90	1,62	0,83	0,67	1,06	0,17	0,17	0,17	2,00	1,88
3	3,00	3,25	3,14	1,90	0,83	0,67	1,06	0,17	0,17	0,17	6,88	6,08
4	2,56	5,37	2,81	0,67	0,83	0,67	1,06	0,17	0,17	0,17	3,42	3,50
5	1,95	6,47	1,90	1,11	0,83	0,67	1,06	0,17	0,17	0,17	3,42	1,88
6	3,25	2,20	1,62	1,62	0,83	0,67	1,06	0,17	0,17	0,17	3,14	1,88
7	2,77	1,89	3,48	0,88	0,83	0,67	1,06	0,17	0,17	0,17	4,33	1,88
8	4,70	1,89	1,90	0,67	0,83	0,67	1,06	0,17	0,17	0,17	1,83	1,88
9	3,51	1,89	4,20	0,48	0,83	0,67	1,06	0,17	0,17	0,17	1,52	1,88
10	7,66	7,66	6,19	0,31	0,83	0,67	1,06	0,17	0,17	0,17	1,52	2,76
11	6,09	4,70	2,81	0,17	0,83	0,67	1,06	0,17	0,17	0,17	1,52	2,36
12	11,25	3,25	4,20	0,17	0,83	0,67	1,06	0,17	0,17	0,17	1,52	24,70
13	7,25	3,51	4,20	0,06	0,83	0,67	1,06	0,17	0,17	0,17	1,52	13,60
14	24,70	4,08	2,19	0,06	0,83	0,67	1,06	0,17	0,17	0,17	9,93	17,56
15	11,25	2,77	2,49	0,17	0,83	0,67	1,06	0,17	0,17	0,17	1,52	4,37
16	3,51	3,79	2,81	0,83	0,67	0,67	0,57	0,17	0,17	0,20	1,70	3,78
17	4,08	11,74	4,20	0,83	0,67	0,67	0,57	0,17	0,17	0,20	9,02	2,55
18	3,51	5,37	3,48	0,83	0,67	0,67	0,57	0,17	0,17	0,20	2,88	6,46
19	2,37	6,86	6,61	0,83	0,67	0,67	0,57	0,17	0,17	0,20	4,72	5,02
20	1,95	3,79	3,48	0,83	0,67	0,67	0,57	0,17	0,17	0,20	3,42	2,76
21	1,89	1,95	2,19	0,83	0,67	1,06	0,57	0,17	0,17	0,20	1,69	1,94
22	1,89	2,77	4,57	0,83	0,67	1,06	0,57	0,17	0,17	0,20	2,40	1,88
23	1,89	1,89	2,49	0,83	0,67	1,06	0,57	0,17	0,17	0,20	2,36	1,88
24	1,89	19,80	2,49	0,83	0,67	1,06	0,57	0,17	0,17	0,20	2,88	1,88
25	1,89	2,79	1,90	0,83	0,67	1,06	0,57	0,17	0,17	0,20	1,52	1,88
26	1,89	2,37	1,62	0,83	0,67	1,06	0,57	0,17	0,17	0,20	1,58	1,88
27	7,25	1,89	1,36	0,83	0,67	1,06	0,57	0,17	0,17	0,20	1,69	8,50
28	3,79	3,51	1,11	0,83	0,67	1,06	0,57	0,17	0,17	1,84	1,52	2,99
29	3,00		1,36	0,83	0,67	1,06	0,57	0,17	0,17	1,84	1,52	2,55
30	3,00		1,36	0,83	0,67	1,06	0,57	0,17	0,17	1,36	1,52	2,19
31	1,95		0,67		0,67		0,57	0,17		1,36		7,24
Maximum	24,70	19,80	6,61	1,90	0,83	1,06	1,06	0,17	0,17	1,84	9,93	24,70
Rerata bulanan	4,79	4,44	2,82	0,78	0,75	0,80	0,81	0,17	0,17	0,36	2,90	4,63
Minimum	1,89	1,89	0,67	0,06	0,67	0,67	0,57	0,17	0,17	0,17	1,52	1,88
Rerata (1-15)	6,85	3,71	3,06	0,73	0,83	0,67	1,06	0,17	0,17	0,17	3,10	5,87
Jml.data kosong	0,00	0,00	0,00	0,00	0,00	0,00	0,00	0,00	0,00	0,00	0,00	0,00
Rerata (16-31)	2,86	5,27	2,61	0,83	0,67	0,93	0,57	0,17	0,17	0,55	2,69	3,46
Jml.data kosong	0,00	0,00	0,00	0,00	0,00	0,00	0,00	0,00	0,00	0,00	0,00	0,00



Catatan :

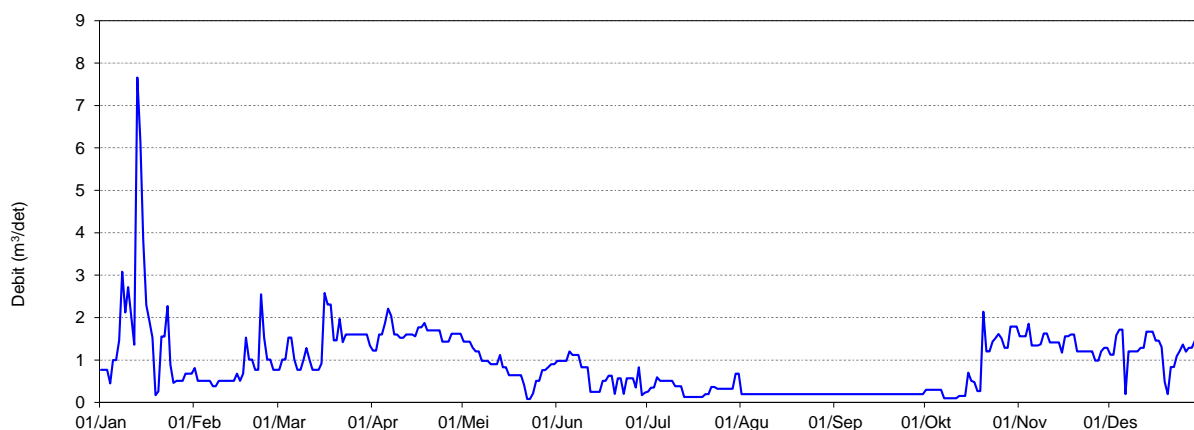
Perhitungan statistik tidak dilakukan bilamana jumlah data kosong dalam setengah bulan > 5 hari
Tampilan grafik debit harian negatif berarti pada tanggal tersebut tidak ada data debit harian

Debit Harian (m³/det)

Nama Stasiun	Pekatingan	Sungai	Bedono
No In Database		CA	139,3 km ²
Lintang Selatan	-7,71522		
Bujur Timur	109,89089		

Tahun 2021

Tanggal	Jan	Feb	Mar	Apr	Mei	Jun	Jul	Ags	Sep	Okt	Nop	Des
1	0,77	0,81	0,77	1,22	1,43	0,98	0,26	0,20	0,20	0,29	1,56	1,12
2	0,77	0,51	1,01	1,22	1,43	0,98	0,35	0,20	0,20	0,29	1,56	1,12
3	0,77	0,51	1,01	1,60	1,43	0,98	0,35	0,20	0,20	0,29	1,56	1,59
4	0,45	0,51	1,53	1,60	1,29	0,98	0,60	0,20	0,20	0,29	1,85	1,71
5	1,00	0,51	1,53	1,87	1,20	1,20	0,51	0,20	0,20	0,29	1,34	1,71
6	1,00	0,51	1,01	2,21	1,20	1,12	0,51	0,20	0,20	0,29	1,34	0,20
7	1,46	0,38	0,77	2,04	0,98	1,12	0,51	0,20	0,20	0,10	1,34	1,20
8	3,08	0,38	0,77	1,60	0,98	1,12	0,51	0,20	0,20	0,10	1,37	1,20
9	2,12	0,51	1,01	1,60	0,98	0,83	0,51	0,20	0,20	0,10	1,63	1,20
10	2,72	0,51	1,28	1,52	0,90	0,83	0,38	0,20	0,20	0,10	1,63	1,20
11	2,04	0,51	1,01	1,52	0,90	0,83	0,38	0,20	0,20	0,10	1,41	1,29
12	1,36	0,51	0,77	1,60	0,90	0,25	0,38	0,20	0,20	0,15	1,41	1,29
13	7,66	0,51	0,77	1,60	1,12	0,25	0,13	0,20	0,20	0,15	1,41	1,67
14	6,13	0,51	0,77	1,60	0,83	0,25	0,13	0,20	0,20	0,15	1,41	1,67
15	3,83	0,68	0,92	1,56	0,83	0,25	0,13	0,20	0,20	0,70	1,17	1,67
16	2,30	0,51	2,58	1,77	0,64	0,51	0,13	0,20	0,20	0,51	1,56	1,46
17	1,92	0,68	2,31	1,77	0,64	0,51	0,13	0,20	0,20	0,48	1,56	1,46
18	1,53	1,53	2,31	1,87	0,64	0,63	0,13	0,20	0,20	0,27	1,60	1,31
19	0,17	1,01	1,46	1,70	0,64	0,63	0,13	0,20	0,20	0,27	1,60	0,48
20	0,26	1,01	1,46	1,70	0,64	0,20	0,20	0,20	0,20	2,14	1,20	0,20
21	1,55	0,77	1,97	1,70	0,41	0,57	0,20	0,20	0,20	1,20	1,20	0,83
22	1,55	0,77	1,42	1,70	0,08	0,57	0,37	0,20	0,20	1,20	1,20	0,83
23	2,27	2,55	1,60	1,70	0,08	0,20	0,37	0,20	0,20	1,43	1,20	1,09
24	0,89	1,53	1,60	1,43	0,21	0,57	0,32	0,20	0,20	1,51	1,20	1,22
25	0,46	1,01	1,60	1,43	0,51	0,57	0,32	0,20	0,20	1,61	1,20	1,37
26	0,51	1,01	1,60	1,43	0,51	0,57	0,32	0,20	0,20	1,51	0,98	1,20
27	0,51	0,77	1,60	1,62	0,76	0,35	0,32	0,20	0,20	1,29	0,98	1,29
28	0,51	0,77	1,60	1,62	0,76	0,83	0,32	0,20	0,20	1,29	1,20	1,29
29	0,68		1,60	1,62	0,83	0,17	0,32	0,20	0,20	1,79	1,29	1,46
30	0,68		1,60	1,62	0,90	0,23	0,68	0,20	0,20	1,79	1,29	1,37
31	0,68		1,34		0,90		0,68	0,20		1,79		1,37
Maximum	7,66	2,55	2,58	2,21	1,43	1,20	0,68	0,20	0,20	2,14	1,85	1,71
Rerata bulanan	1,67	0,78	1,37	1,63	0,82	0,64	0,34	0,20	0,20	0,76	1,38	1,23
Minimum	0,17	0,38	0,77	1,22	0,08	0,17	0,13	0,20	0,20	0,10	0,98	0,20
Rerata (1-15)	2,34	0,52	1,00	1,62	1,09	0,80	0,38	0,20	0,20	0,23	1,47	1,32
Jml.data kosong	0,00	0,00	0,00	0,00	0,00	0,00	0,00	0,00	0,00	0,00	0,00	0,00
Rerata (16-31)	1,03	1,07	1,73	1,65	0,57	0,47	0,31	0,20	0,20	1,25	1,28	1,14
Jml.data kosong	0,00	0,00	0,00	0,00	0,00	0,00	0,00	0,00	0,00	0,00	0,00	0,00



Catatan :

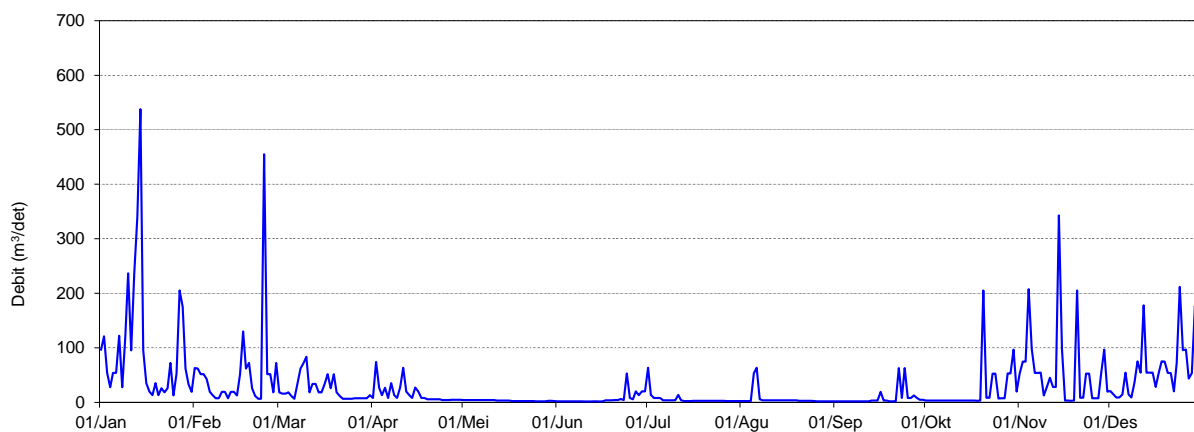
Perhitungan statistik tidak dilakukan bilamana jumlah data kosong dalam setengah bulan > 5 hari
 Tampilan grafik debit harian negatif berarti pada tanggal tersebut tidak ada data debit harian

Debit Harian (m³/det)

Nama Stasiun	Kaligending	Sungai	Luk-Ulo
No In Database		CA	267,7 km ²
Lintang Selatan	-7,58180		
Bujur Timur	109,67622		

Tahun 2021

Tanggal	Jan	Feb	Mar	Apr	Mei	Jun	Jul	Ags	Sep	Okt	Nop	Des
1	96,35	62,82	18,37	8,01	4,42	2,15	63,67	2,62	1,84	3,21	53,23	20,96
2	121,17	61,90	15,93	74,12	4,42	2,15	13,62	2,62	1,84	3,21	74,72	14,53
3	54,07	51,95	15,93	26,95	4,42	2,15	8,18	2,62	1,84	3,21	74,72	9,09
4	27,79	51,95	18,37	13,21	4,42	2,15	8,18	2,62	1,84	3,58	207,46	9,09
5	54,07	42,52	11,93	26,95	4,42	2,15	8,18	53,63	1,84	3,21	97,56	14,53
6	54,07	19,28	6,49	8,01	4,42	2,15	3,98	63,67	1,84	3,21	54,07	54,54
7	122,38	12,84	33,74	35,26	4,42	2,15	3,98	5,66	1,84	3,21	54,07	14,53
8	27,79	7,41	61,98	13,45	4,42	2,15	3,98	3,98	1,84	3,50	54,54	9,09
9	120,26	7,41	72,60	8,01	4,42	2,15	3,98	3,98	1,84	3,50	12,96	36,34
10	236,89	19,28	83,75	27,19	4,42	1,69	3,98	3,98	1,84	3,50	28,26	75,19
11	95,43	19,28	18,37	63,50	4,42	1,69	13,87	3,98	1,84	3,50	45,11	54,54
12	236,89	7,41	33,74	19,89	3,50	1,69	3,97	3,98	1,84	3,50	28,26	177,91
13	340,13	19,28	33,74	13,45	3,50	2,15	2,30	3,98	3,21	3,50	28,26	54,54
14	537,76	19,28	18,37	8,01	3,50	2,15	2,30	3,98	3,21	3,50	342,91	54,54
15	95,43	12,84	18,37	27,19	3,50	1,69	2,30	3,98	3,21	3,50	98,03	54,54
16	35,26	51,95	33,24	19,89	3,50	2,15	3,06	3,98	19,28	3,50	3,50	28,26
17	19,89	130,35	51,95	8,01	2,58	3,81	3,06	3,98	3,21	3,50	3,50	54,54
18	13,45	61,98	25,67	8,01	2,58	3,78	3,06	3,98	3,21	3,04	3,04	75,19
19	35,26	72,60	51,95	5,92	2,58	3,78	3,06	3,98	1,84	3,50	3,50	74,72
20	13,45	25,67	18,37	5,92	2,31	4,42	3,06	3,06	1,84	205,33	205,33	54,07
21	25,67	11,93	11,93	5,92	2,31	4,42	3,06	3,06	1,84	8,62	8,62	53,63
22	18,37	6,49	6,49	5,92	2,31	6,10	3,06	3,06	62,90	8,62	8,62	20,05
23	25,67	6,49	6,49	5,92	2,31	4,42	2,71	3,06	7,90	52,54	52,54	72,60
24	72,60	455,12	6,49	4,42	2,31	53,09	2,71	3,06	62,90	52,54	52,54	211,93
25	12,85	51,95	6,49	4,42	2,15	8,18	2,71	2,60	7,90	7,09	7,78	96,03
26	52,86	51,95	7,78	4,42	2,15	5,66	2,71	1,84	7,90	7,78	7,78	96,72
27	205,33	18,37	7,78	4,81	2,15	20,05	2,62	1,84	12,85	7,78	7,78	43,80
28	175,32	72,60	7,78	4,81	2,15	13,12	2,62	1,84	7,90	53,23	53,23	53,63
29	61,90		7,78	4,81	2,95	20,05	2,62	1,84	4,89	53,23	96,72	177,00
30	33,14		7,78	4,81	2,95	20,05	2,62	1,84	4,89	96,72	19,65	54,07
31	19,28		13,45		2,32		2,62	1,84		19,65		27,79
Maximum	537,76	455,12	83,75	74,12	4,42	53,09	63,67	63,67	62,90	205,33	342,91	211,93
Rerata bulanan	98,09	51,17	23,65	15,71	3,30	6,78	6,19	6,78	8,10	20,57	59,61	59,61
Minimum	12,85	6,49	6,49	4,42	2,15	1,69	2,30	1,84	1,84	3,04	3,04	9,09
Rerata (1-15)	148,03	27,70	30,78	24,88	4,17	2,02	9,76	11,02	2,11	3,39	83,61	43,60
Jml.data kosong	0,00	0,00	0,00	0,00	0,00	0,00	0,00	0,00	0,00	0,00	0,00	0,00
Rerata (16-31)	51,27	78,26	16,96	6,53	2,48	11,54	2,84	2,80	14,08	36,67	35,61	74,63
Jml.data kosong	0,00	0,00	0,00	0,00	0,00	0,00	0,00	0,00	0,00	0,00	0,00	0,00



Catatan :

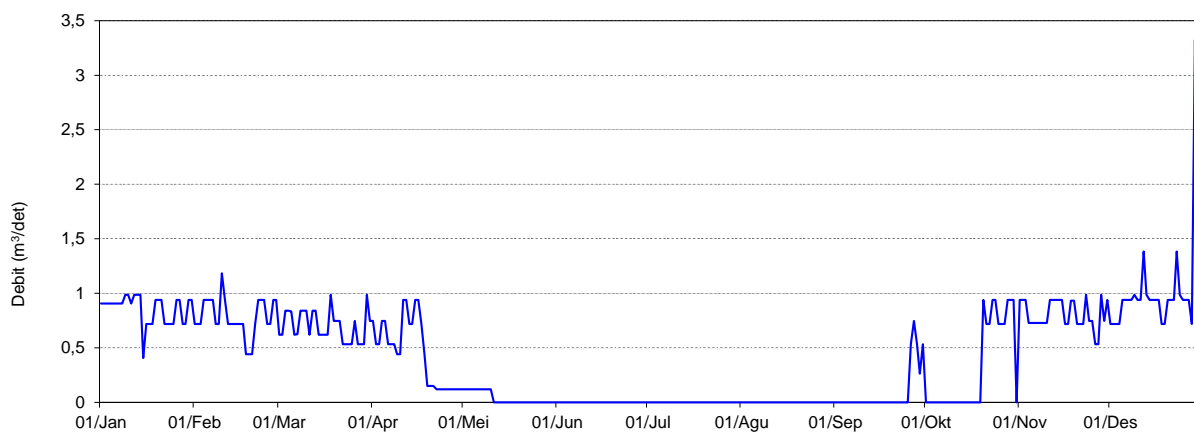
Perhitungan statistik tidak dilakukan bilamana jumlah data kosong dalam setengah bulan > 5 hari
 Tampilan grafik debit harian negatif berarti pada tanggal tersebut tidak ada data debit harian

Debit Harian (m³/det)

Nama Stasiun	Bd.Kuwarasan	Sungai	Jaya
No In Database		CA	9,054 km ²
Lintang Selatan	-7,62429		
Bujur Timur	109,68970		

Tahun 2021

Tanggal	Jan	Feb	Mar	Apr	Mei	Jun	Jul	Ags	Sep	Okt	Nop	Des
1	0,91	0,72	0,62	0,75	0,12	0,00	0,00	0,00	0,00	0,00	0,94	0,72
2	0,91	0,72	0,62	0,53	0,12	0,00	0,00	0,00	0,00	0,00	0,94	0,72
3	0,91	0,72	0,84	0,53	0,12	0,00	0,00	0,00	0,00	0,00	0,94	0,72
4	0,91	0,94	0,84	0,75	0,12	0,00	0,00	0,00	0,00	0,00	0,73	0,72
5	0,91	0,94	0,83	0,75	0,12	0,00	0,00	0,00	0,00	0,00	0,73	0,94
6	0,91	0,94	0,62	0,53	0,12	0,00	0,00	0,00	0,00	0,00	0,73	0,94
7	0,91	0,94	0,63	0,53	0,12	0,00	0,00	0,00	0,00	0,00	0,73	0,94
8	0,91	0,72	0,84	0,53	0,12	0,00	0,00	0,00	0,00	0,00	0,73	0,94
9	0,99	0,72	0,84	0,44	0,12	0,00	0,00	0,00	0,00	0,00	0,73	0,99
10	0,99	1,18	0,84	0,44	0,12	0,00	0,00	0,00	0,00	0,00	0,73	0,94
11	0,91	0,94	0,62	0,94	0,00	0,00	0,00	0,00	0,00	0,00	0,94	0,94
12	0,99	0,72	0,84	0,94	0,00	0,00	0,00	0,00	0,00	0,00	0,94	1,38
13	0,99	0,72	0,84	0,72	0,00	0,00	0,00	0,00	0,00	0,00	0,94	0,99
14	0,99	0,72	0,62	0,72	0,00	0,00	0,00	0,00	0,00	0,00	0,94	0,94
15	0,41	0,72	0,62	0,94	0,00	0,00	0,00	0,00	0,00	0,00	0,94	0,94
16	0,72	0,72	0,62	0,94	0,00	0,00	0,00	0,00	0,00	0,00	0,72	0,94
17	0,72	0,72	0,62	0,72	0,00	0,00	0,00	0,00	0,00	0,00	0,72	0,94
18	0,72	0,44	0,99	0,44	0,00	0,00	0,00	0,00	0,00	0,00	0,93	0,72
19	0,94	0,44	0,75	0,15	0,00	0,00	0,00	0,00	0,00	0,00	0,93	0,72
20	0,94	0,44	0,75	0,15	0,00	0,00	0,00	0,00	0,00	0,94	0,72	0,94
21	0,94	0,72	0,75	0,15	0,00	0,00	0,00	0,00	0,00	0,72	0,72	0,94
22	0,72	0,94	0,53	0,12	0,00	0,00	0,00	0,00	0,00	0,72	0,72	0,94
23	0,72	0,94	0,53	0,12	0,00	0,00	0,00	0,00	0,00	0,94	0,99	1,38
24	0,72	0,94	0,53	0,12	0,00	0,00	0,00	0,00	0,00	0,94	0,75	0,99
25	0,72	0,72	0,53	0,12	0,00	0,00	0,00	0,00	0,00	0,72	0,75	0,94
26	0,94	0,72	0,75	0,12	0,00	0,00	0,00	0,00	0,53	0,72	0,53	0,94
27	0,94	0,94	0,53	0,12	0,00	0,00	0,00	0,00	0,75	0,72	0,53	0,94
28	0,72	0,94	0,53	0,12	0,00	0,00	0,00	0,00	0,53	0,94	0,99	0,72
29	0,72		0,53	0,12	0,00	0,00	0,00	0,00	0,26	0,94	0,75	3,32
30	0,94		0,99	0,12	0,00	0,00	0,00	0,00	0,53	0,94	0,94	0,94
31	0,94		0,75		0,00		0,00	0,00		0,00		0,94
Maximum	0,99	1,18	0,99	0,94	0,12	0,00	0,00	0,00	0,75	0,94	0,99	3,32
Rerata bulanan	0,86	0,78	0,70	0,46	0,04	0,00	0,00	0,00	0,09	0,30	0,81	1,00
Minimum	0,41	0,44	0,53	0,12	0,00	0,00	0,00	0,00	0,00	0,00	0,53	0,72
Rerata (1-15)	0,90	0,82	0,74	0,67	0,08	0,00	0,00	0,00	0,00	0,00	0,84	0,92
Jml.data kosong	0,00	0,00	0,00	0,00	0,00	0,00	0,00	0,00	0,00	0,00	0,00	0,00
Rerata (16-31)	0,82	0,74	0,67	0,24	0,00	0,00	0,00	0,00	0,17	0,58	0,78	1,08
Jml.data kosong	0,00	0,00	0,00	0,00	0,00	0,00	0,00	0,00	0,00	0,00	0,00	0,00



Catatan :

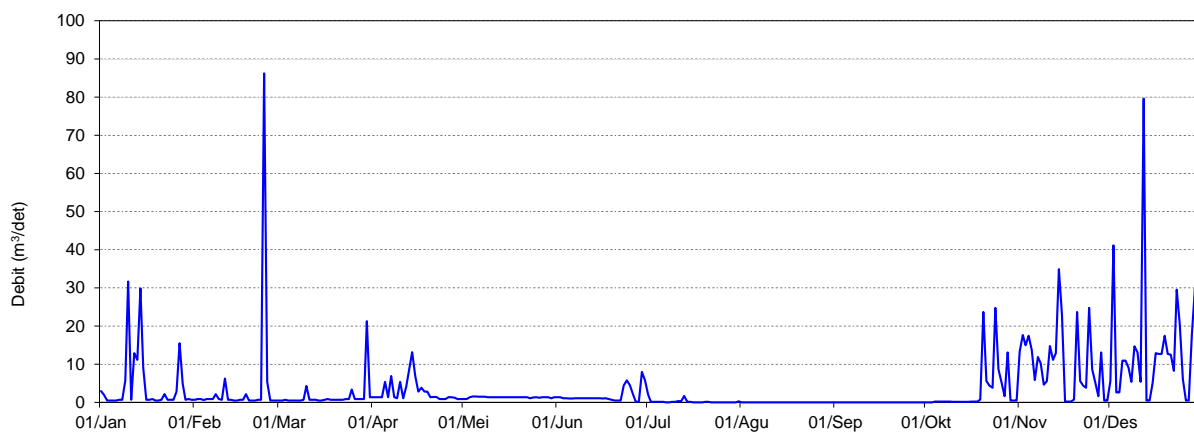
Perhitungan statistik tidak dilakukan bilamana jumlah data kosong dalam setengah bulan > 5 hari
 Tampilan grafik debit harian negatif berarti pada tanggal tersebut tidak ada data debit harian

Debit Harian (m³/det)

Nama Stasiun	Bd. Pesucen	Sungai	Kedungbener
No In Database		CA	76,1 km ²
Lintang Selatan	-7,68464		
Bujur Timur	110,46167		

Tahun 2021

Tanggal	Jan	Feb	Mar	Apr	Mei	Jun	Jul	Ags	Sep	Okt	Nop	Des
1	2,96	0,66	0,48	1,34	0,87	1,34	2,09	0,00	0,00	0,00	13,36	5,59
2	1,98	0,87	0,48	1,34	0,87	1,34	0,12	0,00	0,00	0,00	17,68	41,14
3	0,48	0,87	0,66	1,34	1,34	1,10	0,12	0,00	0,00	0,00	14,97	2,60
4	0,48	0,62	0,48	1,34	1,55	1,10	0,12	0,00	0,00	0,19	17,45	2,60
5	0,48	0,87	0,48	5,35	1,55	1,01	0,12	0,00	0,00	0,19	13,68	10,91
6	0,48	0,87	0,48	1,34	1,50	1,01	0,12	0,00	0,00	0,19	5,85	10,91
7	0,66	0,87	0,48	6,93	1,50	1,10	0,00	0,00	0,00	0,22	11,86	9,07
8	0,66	2,17	0,48	1,34	1,50	1,10	0,00	0,00	0,00	0,22	10,20	5,35
9	5,72	0,87	0,66	1,10	1,34	1,10	0,17	0,00	0,00	0,22	4,64	14,72
10	31,66	0,66	4,29	5,35	1,34	1,10	0,17	0,00	0,00	0,17	5,59	13,12
11	0,66	6,25	0,66	1,10	1,34	1,10	0,37	0,00	0,00	0,17	14,74	5,35
12	12,89	0,66	0,66	4,19	1,34	1,10	0,31	0,00	0,00	0,12	11,13	79,57
13	11,13	0,66	0,66	8,91	1,34	1,10	1,67	0,00	0,00	0,12	12,89	0,48
14	29,90	0,48	0,48	13,14	1,34	1,10	0,17	0,00	0,00	0,17	34,87	0,48
15	9,06	0,48	0,48	6,93	1,34	1,10	0,17	0,00	0,00	0,17	22,95	5,12
16	0,66	0,66	0,66	2,85	1,34	1,01	0,00	0,00	0,00	0,19	0,19	12,89
17	0,66	0,66	0,87	3,83	1,34	1,10	0,00	0,00	0,00	0,19	0,19	12,68
18	0,87	2,17	0,66	2,85	1,34	0,87	0,00	0,00	0,00	0,22	0,22	12,68
19	0,48	0,48	0,66	2,85	1,34	0,66	0,00	0,00	0,00	0,75	0,75	17,46
20	0,48	0,48	0,66	1,34	1,34	0,48	0,12	0,00	0,00	23,68	23,68	12,68
21	0,66	0,48	0,66	1,44	1,34	0,48	0,12	0,00	0,00	5,59	5,59	12,49
22	2,17	0,66	0,66	1,44	1,34	0,48	0,00	0,00	0,00	4,38	4,38	8,28
23	0,66	0,66	0,87	0,87	1,10	4,47	0,00	0,00	0,00	3,82	3,83	29,50
24	0,66	86,20	0,87	0,87	1,29	5,81	0,00	0,00	0,00	24,80	24,80	20,38
25	0,66	5,38	3,36	0,87	1,34	4,53	0,00	0,00	0,00	8,68	8,68	6,06
26	2,85	0,48	0,87	1,34	1,20	2,14	0,00	0,00	0,00	5,21	5,21	0,48
27	15,49	0,48	0,87	1,34	1,34	0,17	0,00	0,00	0,00	1,62	1,62	0,48
28	4,91	0,48	0,87	1,24	1,34	0,17	0,00	0,00	0,00	13,12	13,12	17,67
29	0,66		0,87	0,87	1,34	7,97	0,00	0,00	0,00	0,48	0,48	29,90
30	0,87		21,25	0,87	1,10	5,75	0,00	0,00	0,00	0,48	0,48	2,38
31	0,66		1,34		1,34		0,28	0,00		0,48		0,87
Maximum	31,66	86,20	21,25	13,14	1,55	7,97	2,09	0,00	0,00	24,80	34,87	79,57
Rerata bulanan	4,60	4,18	1,55	2,86	1,32	1,76	0,20	0,00	0,00	3,09	10,17	13,03
Minimum	0,48	0,48	0,48	0,87	0,87	0,17	0,00	0,00	0,00	0,00	0,19	0,48
Rerata (1-15)	7,28	1,19	0,79	4,07	1,34	1,12	0,38	0,00	0,00	0,14	14,12	13,80
Jml.data kosong	0,00	0,00	0,00	0,00	0,00	0,00	0,00	0,00	0,00	0,00	0,00	0,00
Rerata (16-31)	2,09	7,63	2,25	1,66	1,30	2,41	0,03	0,00	0,00	5,86	6,21	12,30
Jml.data kosong	0,00	0,00	0,00	0,00	0,00	0,00	0,00	0,00	0,00	0,00	0,00	0,00



Catatan :

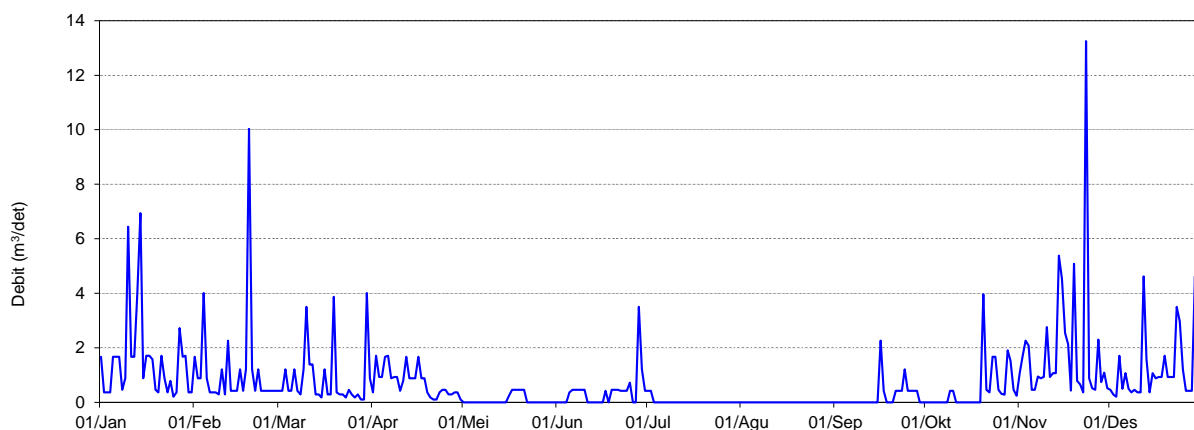
Perhitungan statistik tidak dilakukan bilamana jumlah data kosong dalam setengah bulan > 5 hari
Tampilan grafik debit harian negatif berarti pada tanggal tersebut tidak ada data debit harian

Debit Harian (m³/det)

Nama Stasiun	Bd. Kejawang	Sungai	Ketek
No In Database		CA	11,31 km ²
Lintang Selatan	-7,64330		
Bujur Timur	109,61130		

Tahun 2021

Tanggal	Jan	Feb	Mar	Apr	Mei	Jun	Jul	Ags	Sep	Okt	Nop	Des
1	1,67	1,67	0,43	0,37	0,00	0,00	0,43	0,00	0,00	0,00	1,07	0,46
2	0,37	0,89	0,43	1,71	0,00	0,00	0,43	0,00	0,00	0,00	1,73	0,28
3	0,37	0,89	1,21	0,93	0,00	0,00	0,00	0,00	0,00	0,00	2,26	0,20
4	0,37	4,01	0,43	0,93	0,00	0,00	0,00	0,00	0,00	0,00	2,08	1,71
5	1,67	0,89	0,43	1,67	0,00	0,37	0,00	0,00	0,00	0,00	0,46	0,50
6	1,67	0,37	1,21	1,71	0,00	0,46	0,00	0,00	0,00	0,00	0,46	1,07
7	1,67	0,37	0,43	0,89	0,00	0,46	0,00	0,00	0,00	0,00	0,95	0,50
8	0,46	0,37	0,30	0,93	0,00	0,46	0,00	0,00	0,00	0,00	0,89	0,37
9	0,89	0,30	1,21	0,93	0,00	0,46	0,00	0,00	0,00	0,43	0,93	0,46
10	6,45	1,21	3,51	0,43	0,00	0,46	0,00	0,00	0,00	0,43	2,76	0,37
11	1,67	0,30	1,39	0,80	0,00	0,00	0,00	0,00	0,00	0,00	0,93	0,37
12	1,67	2,26	1,39	1,67	0,00	0,00	0,00	0,00	0,00	0,00	1,07	4,62
13	4,01	0,43	0,30	0,89	0,00	0,00	0,00	0,00	0,00	0,00	1,07	1,58
14	6,95	0,43	0,30	0,89	0,00	0,00	0,00	0,00	0,00	0,00	5,38	0,37
15	0,89	0,43	0,18	0,89	0,00	0,00	0,00	0,00	0,00	0,00	4,53	1,07
16	1,71	1,21	1,21	1,67	0,25	0,00	0,00	0,00	2,26	0,00	2,55	0,89
17	1,71	0,43	0,30	0,89	0,46	0,43	0,00	0,00	0,43	0,00	2,14	0,93
18	1,58	1,21	0,30	0,89	0,46	0,00	0,00	0,00	0,00	0,00	0,43	0,93
19	0,46	10,03	3,88	0,37	0,46	0,46	0,00	0,00	0,00	0,00	5,09	1,71
20	0,37	1,21	0,37	0,18	0,46	0,46	0,00	0,00	0,00	3,97	0,80	0,93
21	1,71	0,43	0,30	0,10	0,46	0,46	0,00	0,00	0,43	0,46	0,66	0,93
22	0,89	1,21	0,30	0,10	0,00	0,43	0,00	0,00	0,43	0,37	0,37	0,93
23	0,37	0,43	0,18	0,37	0,00	0,43	0,00	0,00	0,43	1,67	13,25	3,51
24	0,80	0,43	0,46	0,46	0,00	0,43	0,00	0,00	1,21	1,67	0,89	2,97
25	0,20	0,43	0,30	0,46	0,00	0,73	0,00	0,00	0,43	0,46	0,52	1,21
26	0,37	0,43	0,18	0,30	0,00	0,00	0,00	0,00	0,43	0,31	0,46	0,43
27	2,72	0,43	0,30	0,30	0,00	0,00	0,00	0,00	0,43	0,28	2,30	0,43
28	1,67	0,43	0,10	0,37	0,00	3,51	0,00	0,00	0,43	1,91	0,74	0,43
29	1,71		0,10	0,37	0,00	1,21	0,00	0,00	0,00	1,53	1,09	4,62
30	0,37		4,01	0,10	0,00	0,43	0,00	0,00	0,00	0,46	0,52	0,43
31	0,37		0,89		0,00		0,00	0,00		0,25		0,89
Maximum	6,95	10,03	4,01	1,71	0,46	3,51	0,43	0,00	2,26	3,97	13,25	4,62
Rerata bulanan	1,54	1,18	0,85	0,75	0,08	0,39	0,03	0,00	0,23	0,46	1,95	1,16
Minimum	0,20	0,30	0,10	0,10	0,00	0,00	0,00	0,00	0,00	0,00	0,37	0,20
Rerata (1-15)	2,05	0,99	0,88	1,04	0,00	0,18	0,06	0,00	0,00	0,06	1,77	0,93
Jml.data kosong	0,00	0,00	0,00	0,00	0,00	0,00	0,00	0,00	0,00	0,00	0,00	0,00
Rerata (16-31)	1,06	1,41	0,82	0,46	0,16	0,60	0,00	0,00	0,46	0,83	2,12	1,38
Jml.data kosong	0,00	0,00	0,00	0,00	0,00	0,00	0,00	0,00	0,00	0,00	0,00	0,00



Catatan :

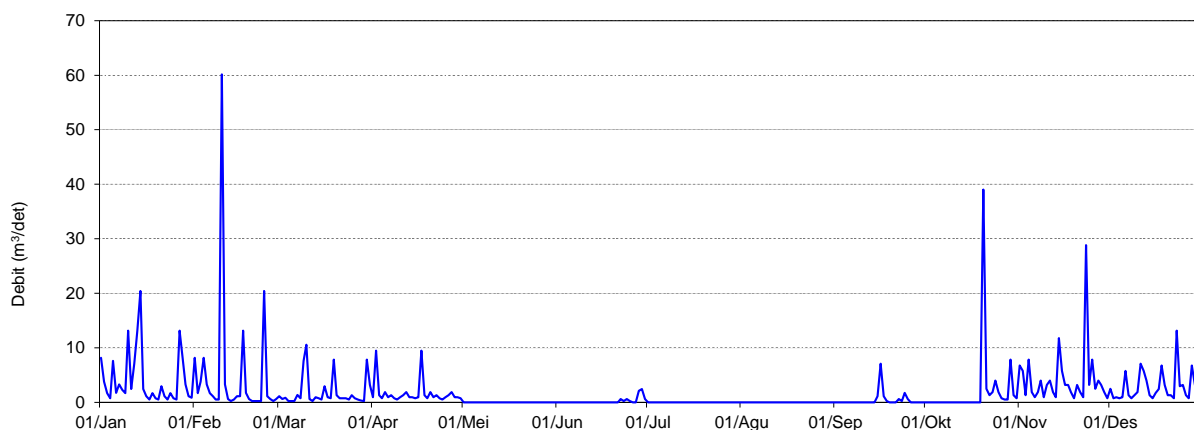
Perhitungan statistik tidak dilakukan bilamana jumlah data kosong dalam setengah bulan > 5 hari
Tampilan grafik debit harian negatif berarti pada tanggal tersebut tidak ada data debit harian

Debit Harian (m³/det)

Nama Stasiun	Bd. Sindut	Sungai	Karanganyar
No In Database		CA	24,41 km ²
Lintang Selatan	-7,61544		
Bujur Timur	109,58056		

Tahun 2021

Tanggal	Jan	Feb	Mar	Apr	Mei	Jun	Jul	Ags	Sep	Okt	Nop	Des
1	8,16	8,16	1,16	0,96	0,00	0,00	0,00	0,00	0,00	0,00	6,75	2,50
2	3,79	1,68	0,61	9,49	0,00	0,00	0,00	0,00	0,00	0,00	5,80	0,74
3	1,68	3,79	0,87	1,34	0,00	0,00	0,00	0,00	0,00	0,00	1,34	0,96
4	0,74	8,16	0,22	0,74	0,00	0,00	0,00	0,00	0,00	0,00	7,84	0,74
5	7,62	3,27	0,22	1,90	0,00	0,00	0,00	0,00	0,00	0,00	1,90	0,96
6	1,77	1,68	0,22	0,96	0,00	0,00	0,00	0,00	0,00	0,00	0,96	5,80
7	3,27	1,13	1,39	1,34	0,00	0,00	0,00	0,00	0,00	0,00	1,90	1,34
8	2,29	0,52	0,74	0,74	0,00	0,00	0,00	0,00	0,00	0,00	4,01	0,74
9	1,68	0,52	7,62	0,52	0,00	0,00	0,00	0,00	0,00	0,00	0,96	1,34
10	13,16	60,16	10,59	0,96	0,00	0,00	0,00	0,00	0,00	0,00	3,19	1,90
11	2,45	3,27	0,61	1,34	0,00	0,00	0,00	0,00	0,00	0,00	4,01	7,10
12	7,10	0,61	0,22	1,90	0,00	0,00	0,00	0,00	0,00	0,00	1,90	5,80
13	13,14	0,22	0,96	0,96	0,00	0,00	0,00	0,00	0,00	0,00	0,96	4,01
14	20,42	0,52	0,74	0,96	0,00	0,00	0,00	0,00	0,00	0,00	11,80	1,34
15	2,45	1,13	0,52	0,74	0,00	0,00	0,00	0,00	1,16	0,00	5,80	0,74
16	1,13	1,16	2,97	0,96	0,00	0,00	0,00	0,00	7,10	0,00	3,19	1,77
17	0,52	13,14	0,96	9,49	0,00	0,00	0,00	0,00	1,16	0,00	3,19	2,45
18	1,68	1,77	0,74	1,34	0,00	0,00	0,00	0,00	0,22	0,00	1,90	6,75
19	0,74	0,61	7,84	0,74	0,00	0,00	0,00	0,00	0,00	0,00	0,74	3,19
20	0,52	0,22	1,34	1,90	0,00	0,00	0,00	0,00	0,00	39,03	3,19	1,34
21	2,97	0,22	0,74	0,96	0,00	0,00	0,00	0,00	0,00	2,50	1,90	1,34
22	1,13	0,22	0,74	1,34	0,00	0,61	0,00	0,00	0,61	1,34	0,96	0,74
23	0,52	0,22	0,74	0,74	0,00	0,22	0,00	0,00	0,22	1,90	28,82	13,14
24	1,68	20,42	0,52	0,52	0,00	0,61	0,00	0,00	1,77	4,01	3,19	2,97
25	0,74	1,16	1,34	0,96	0,00	0,22	0,00	0,00	0,61	1,90	7,84	3,19
26	0,52	0,61	0,74	1,34	0,00	0,00	0,00	0,00	0,00	0,74	2,50	1,34
27	13,14	0,22	0,52	1,90	0,00	0,00	0,00	0,00	0,00	0,52	4,01	0,74
28	8,02	0,61	0,33	0,96	0,00	2,10	0,00	0,00	0,00	0,52	3,19	6,75
29	3,27		0,22	0,96	0,00	2,45	0,00	0,00	0,00	7,84	1,90	3,19
30	1,16		7,84	0,74	0,00	0,61	0,00	0,00	0,00	1,34	0,74	1,34
31	0,87		3,19		0,00		0,00	0,00		0,74		0,74
Maximum	20,42	60,16	10,59	9,49	0,00	2,45	0,00	0,00	7,10	39,03	28,82	13,14
Rerata bulanan	4,14	4,83	1,85	1,66	0,00	0,23	0,00	0,00	0,43	2,01	4,21	2,81
Minimum	0,52	0,22	0,22	0,52	0,00	0,00	0,00	0,00	0,00	0,00	0,74	0,74
Rerata (1-15)	5,98	6,32	1,78	1,66	0,00	0,00	0,00	0,00	0,08	0,00	3,94	2,40
Jml.data kosong	0,00	0,00	0,00	0,00	0,00	0,00	0,00	0,00	0,00	0,00	0,00	0,00
Rerata (16-31)	2,41	3,12	1,92	1,66	0,00	0,45	0,00	0,00	0,78	3,90	4,48	3,19
Jml.data kosong	0,00	0,00	0,00	0,00	0,00	0,00	0,00	0,00	0,00	0,00	0,00	0,00



Catatan :

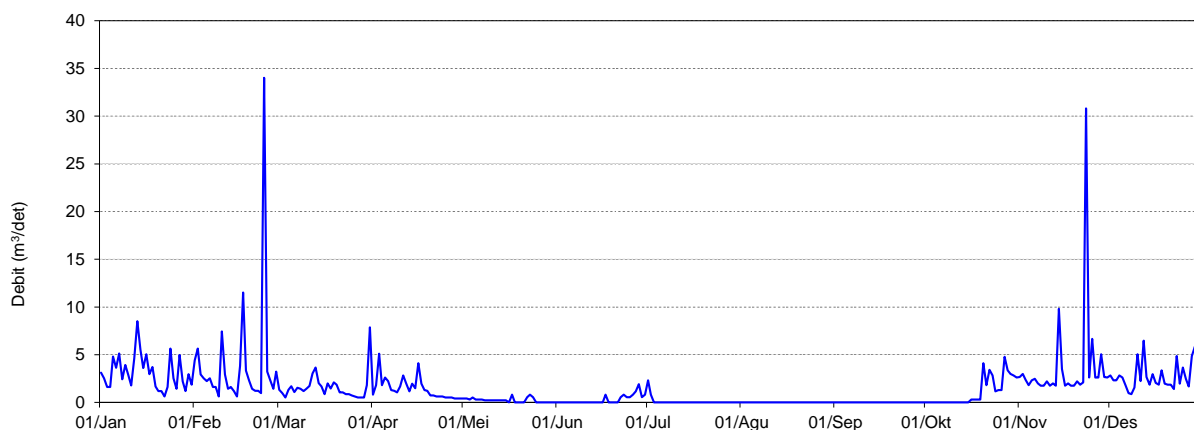
Perhitungan statistik tidak dilakukan bilamana jumlah data kosong dalam setengah bulan > 5 hari
Tampilan grafik debit harian negatif berarti pada tanggal tersebut tidak ada data debit harian

Debit Harian (m³/det)

Nama Stasiun	Bd. Watubarut	Sungai	Kemit
No In Database		CA	33,77 km ²
Lintang Selatan	-7,57466		
Bujur Timur	109,52744		

Tahun 2021

Tanggal	Jan	Feb	Mar	Apr	Mei	Jun	Jul	Ags	Sep	Okt	Nop	Des
1	3,12	4,42	1,32	0,82	0,42	0,00	2,30	0,00	0,00	0,00	2,67	2,81
2	2,53	5,63	0,97	1,81	0,42	0,00	0,80	0,00	0,00	0,00	2,97	2,31
3	1,63	2,93	0,52	5,11	0,31	0,00	0,00	0,00	0,00	0,00	2,36	2,31
4	1,62	2,53	1,32	1,81	0,52	0,00	0,00	0,00	0,00	0,00	1,81	2,81
5	4,82	2,23	1,68	2,61	0,31	0,00	0,00	0,00	0,00	0,00	2,30	2,61
6	3,62	2,53	1,07	2,22	0,31	0,00	0,00	0,00	0,00	0,00	2,46	1,80
7	5,13	1,63	1,52	1,30	0,31	0,00	0,00	0,00	0,00	0,00	2,00	0,97
8	2,42	1,63	1,43	1,20	0,21	0,00	0,00	0,00	0,00	0,00	1,75	0,86
9	3,93	0,63	1,18	1,06	0,21	0,00	0,00	0,00	0,00	0,00	1,75	1,56
10	2,93	7,43	1,43	1,67	0,21	0,00	0,00	0,00	0,00	0,00	2,20	5,06
11	1,79	2,93	1,73	2,81	0,21	0,00	0,00	0,00	0,00	0,00	1,75	2,22
12	4,63	1,43	3,03	1,97	0,21	0,00	0,00	0,00	0,00	0,00	2,00	6,46
13	8,52	1,63	3,66	1,17	0,21	0,00	0,00	0,00	0,00	0,00	1,75	2,66
14	5,52	1,18	2,02	1,96	0,21	0,00	0,00	0,00	0,00	0,00	9,80	1,86
15	3,61	0,63	1,66	1,48	0,21	0,00	0,00	0,00	0,00	0,00	3,50	2,96
16	5,06	3,82	0,86	4,11	0,00	0,00	0,00	0,00	0,00	0,31	1,75	2,06
17	2,96	11,52	2,00	1,97	0,80	0,80	0,00	0,00	0,00	0,31	2,00	1,86
18	3,72	3,32	1,45	1,30	0,00	0,00	0,00	0,00	0,00	0,31	1,75	3,36
19	1,66	2,32	2,10	1,20	0,00	0,00	0,00	0,00	0,00	0,31	1,75	1,96
20	1,18	1,42	1,85	0,73	0,00	0,00	0,00	0,00	0,00	4,10	2,20	1,86
21	1,18	1,22	1,06	0,73	0,00	0,00	0,00	0,00	0,00	1,81	1,85	1,86
22	0,63	1,22	1,06	0,63	0,55	0,55	0,00	0,00	0,00	3,41	2,10	1,41
23	1,63	0,97	0,86	0,63	0,80	0,80	0,00	0,00	0,00	2,81	30,80	4,86
24	5,63	34,02	0,86	0,63	0,55	0,55	0,00	0,00	0,00	1,17	2,61	1,96
25	2,53	3,22	0,73	0,52	0,00	0,55	0,00	0,00	0,00	1,30	6,66	3,66
26	1,43	2,32	0,63	0,52	0,00	0,80	0,00	0,00	0,00	1,30	2,61	2,46
27	4,96	1,42	0,52	0,52	0,00	1,16	0,00	0,00	0,00	4,78	2,61	1,66
28	2,22	3,22	0,52	0,42	0,00	1,90	0,00	0,00	0,00	3,36	5,06	4,86
29	1,18		0,52	0,42	0,00	0,55	0,00	0,00	0,00	2,97	2,66	5,86
30	2,96		1,81	0,42	0,00	0,80	0,00	0,00	0,00	2,81	2,61	3,16
31	1,86		7,88		0,00		0,00	0,00		2,61		1,86
Maximum	8,52	34,02	7,88	5,11	0,80	1,90	2,30	0,00	0,00	4,78	30,80	6,46
Rerata bulanan	3,11	3,90	1,59	1,46	0,22	0,28	0,10	0,00	0,00	1,09	3,67	2,71
Minimum	0,63	0,63	0,52	0,42	0,00	0,00	0,00	0,00	0,00	0,00	1,75	0,86
Rerata (1-15)	3,72	2,62	1,64	1,93	0,28	0,00	0,21	0,00	0,00	0,00	2,74	2,62
Jml.data kosong	0,00	0,00	0,00	0,00	0,00	0,00	0,00	0,00	0,00	0,00	0,00	0,00
Rerata (16-31)	2,55	5,38	1,54	0,98	0,17	0,56	0,00	0,00	0,00	2,10	4,60	2,79
Jml.data kosong	0,00	0,00	0,00	0,00	0,00	0,00	0,00	0,00	0,00	0,00	0,00	0,00



Catatan :

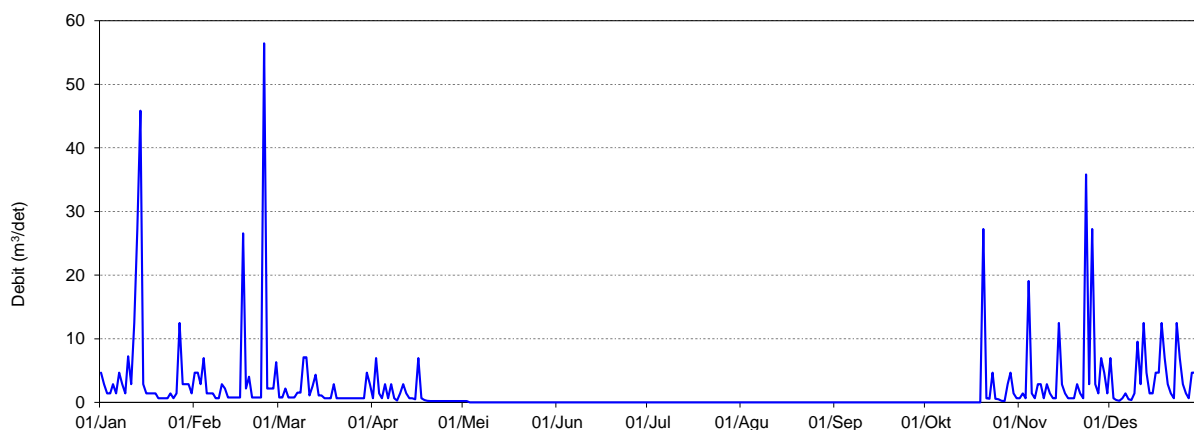
Perhitungan statistik tidak dilakukan bilamana jumlah data kosong dalam setengah bulan > 5 hari
 Tampilan grafik debit harian negatif berarti pada tanggal tersebut tidak ada data debit harian

Debit Harian (m³/det)

Nama Stasiun	Bd.Rowakawuk	Sungai	Kemit
No In Database		CA	57,03 km ²
Lintang Selatan	-7,60291		
Bujur Timur	109,54339		

Tahun 2021

Tanggal	Jan	Feb	Mar	Apr	Mei	Jun	Jul	Ags	Sep	Okt	Nop	Des
1	4,69	4,69	0,77	0,66	0,20	0,00	0,00	0,00	0,00	0,00	0,66	6,97
2	2,86	4,69	0,77	6,97	0,20	0,00	0,00	0,00	0,00	0,00	1,43	0,66
3	1,43	2,86	2,20	1,43	0,00	0,00	0,00	0,00	0,00	0,00	0,66	0,37
4	1,43	6,97	0,77	0,66	0,00	0,00	0,00	0,00	0,00	0,00	19,10	0,25
5	2,86	1,43	0,77	2,86	0,00	0,00	0,00	0,00	0,00	0,00	1,43	0,66
6	1,43	1,43	0,79	0,66	0,00	0,00	0,00	0,00	0,00	0,00	0,66	1,43
7	4,69	1,43	1,55	2,86	0,00	0,00	0,00	0,00	0,00	0,00	2,86	0,48
8	2,86	0,66	1,55	0,66	0,00	0,00	0,00	0,00	0,00	0,00	2,86	0,37
9	1,43	0,66	7,10	0,29	0,00	0,00	0,00	0,00	0,00	0,00	0,66	1,43
10	7,25	2,86	7,10	1,43	0,00	0,00	0,00	0,00	0,00	0,00	2,86	9,55
11	2,86	2,20	1,10	2,86	0,00	0,00	0,00	0,00	0,00	0,00	1,43	2,86
12	12,47	0,77	2,53	1,43	0,00	0,00	0,00	0,00	0,00	0,00	0,66	12,47
13	27,25	0,77	4,36	0,66	0,00	0,00	0,00	0,00	0,00	0,00	0,66	4,69
14	45,84	0,77	1,10	0,66	0,00	0,00	0,00	0,00	0,00	0,00	12,47	1,43
15	2,86	0,77	1,10	0,48	0,00	0,00	0,00	0,00	0,00	0,00	2,81	1,43
16	1,43	0,77	0,66	6,97	0,00	0,00	0,00	0,00	0,00	0,00	1,43	4,69
17	1,43	26,59	0,66	0,66	0,00	0,00	0,00	0,00	0,00	0,00	0,66	4,69
18	1,43	2,20	0,66	0,37	0,00	0,00	0,00	0,00	0,00	0,00	0,66	12,47
19	1,43	4,03	2,86	0,25	0,00	0,00	0,00	0,00	0,00	0,00	0,66	6,97
20	0,66	0,77	0,66	0,23	0,00	0,00	0,00	0,00	0,00	27,25	2,86	2,86
21	0,66	0,77	0,66	0,23	0,00	0,00	0,00	0,00	0,00	0,66	1,43	1,43
22	0,66	0,77	0,66	0,20	0,00	0,00	0,00	0,00	0,00	0,57	0,66	0,66
23	0,66	0,77	0,66	0,20	0,00	0,00	0,00	0,00	0,00	4,69	35,82	12,47
24	1,43	56,45	0,66	0,20	0,00	0,00	0,00	0,00	0,00	0,57	2,86	6,97
25	0,66	2,20	0,66	0,20	0,00	0,00	0,00	0,00	0,00	0,48	27,25	2,86
26	1,43	2,20	0,66	0,20	0,00	0,00	0,00	0,00	0,00	0,25	2,86	1,43
27	12,47	2,20	0,66	0,20	0,00	0,00	0,00	0,00	0,00	0,23	1,43	0,66
28	2,86	6,31	0,66	0,20	0,00	0,00	0,00	0,00	0,00	2,86	6,97	4,69
29	2,86		0,66	0,20	0,00	0,00	0,00	0,00	0,00	4,69	4,69	4,69
30	2,86		4,69	0,20	0,00	0,00	0,00	0,00	0,00	1,43	1,43	1,43
31	1,43		2,86		0,00		0,00	0,00		0,66		1,43
Maximum	45,84	56,45	7,10	6,97	0,20	0,00	0,00	0,00	0,00	27,25	35,82	12,47
Rerata bulanan	5,05	4,96	1,69	1,17	0,01	0,00	0,00	0,00	0,00	1,43	4,76	3,72
Minimum	0,66	0,66	0,66	0,20	0,00	0,00	0,00	0,00	0,00	0,00	0,66	0,25
Rerata (1-15)	8,14	2,20	2,24	1,64	0,03	0,00	0,00	0,00	0,00	0,00	3,41	3,00
Jml.data kosong	0,00	0,00	0,00	0,00	0,00	0,00	0,00	0,00	0,00	0,00	0,00	0,00
Rerata (16-31)	2,15	8,15	1,19	0,70	0,00	0,00	0,00	0,00	0,00	2,77	6,11	4,40
Jml.data kosong	0,00	0,00	0,00	0,00	0,00	0,00	0,00	0,00	0,00	0,00	0,00	0,00



Catatan :

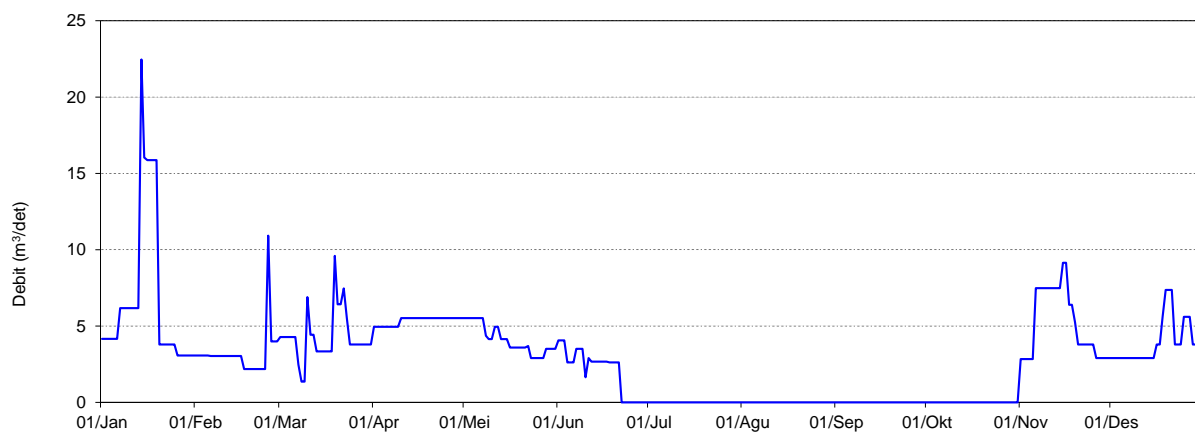
Perhitungan statistik tidak dilakukan bilamana jumlah data kosong dalam setengah bulan > 5 hari
Tampilan grafik debit harian negatif berarti pada tanggal tersebut tidak ada data debit harian

Debit Harian (m³/det)

Nama Stasiun	Bd. Bojong	Sungai	Jatinegara
No In Database		CA	44,32 km ²
Lintang Selatan	-7,57350		
Bujur Timur	109,49115		

Tahun 2021

Tanggal	Jan	Feb	Mar	Apr	Mei	Jun	Jul	Ags	Sep	Okt	Nop	Des
1	4,17	3,08	4,29	4,95	5,53	4,07	0,00	0,00	0,00	0,00	2,83	2,91
2	4,17	3,08	4,29	4,95	5,53	4,07	0,00	0,00	0,00	0,00	2,83	2,91
3	4,17	3,08	4,29	4,95	5,53	4,07	0,00	0,00	0,00	0,00	2,83	2,91
4	4,17	3,08	4,29	4,95	5,53	2,61	0,00	0,00	0,00	0,00	2,83	2,91
5	4,17	3,08	4,29	4,95	5,53	2,61	0,00	0,00	0,00	0,00	2,83	2,91
6	4,17	3,04	4,29	4,95	5,53	2,61	0,00	0,00	0,00	0,00	7,48	2,91
7	6,17	3,04	2,48	4,95	5,53	3,50	0,00	0,00	0,00	0,00	7,48	2,91
8	6,17	3,04	1,35	4,95	4,37	3,50	0,00	0,00	0,00	0,00	7,48	2,91
9	6,17	3,04	1,35	4,95	4,15	3,50	0,00	0,00	0,00	0,00	7,48	2,91
10	6,17	3,04	6,90	5,53	4,15	1,65	0,00	0,00	0,00	0,00	7,48	2,91
11	6,17	3,04	4,43	5,53	4,95	2,91	0,00	0,00	0,00	0,00	7,48	2,91
12	6,17	3,04	4,43	5,53	4,95	2,67	0,00	0,00	0,00	0,00	7,48	2,91
13	6,17	3,04	3,34	5,53	4,15	2,67	0,00	0,00	0,00	0,00	7,48	2,91
14	22,46	3,04	3,34	5,53	4,15	2,67	0,00	0,00	0,00	0,00	7,48	2,91
15	16,04	3,04	3,34	5,53	4,15	2,67	0,00	0,00	0,00	0,00	9,14	2,91
16	15,87	3,04	3,34	5,53	3,59	2,67	0,00	0,00	0,00	0,00	9,14	3,80
17	15,87	2,18	3,34	5,53	3,59	2,67	0,00	0,00	0,00	0,00	6,40	3,80
18	15,87	2,18	3,34	5,53	3,59	2,61	0,00	0,00	0,00	0,00	6,40	5,61
19	15,87	2,18	9,59	5,53	3,59	2,61	0,00	0,00	0,00	0,00	5,25	7,37
20	3,80	2,18	6,43	5,53	3,59	2,61	0,00	0,00	0,00	0,00	3,80	7,37
21	3,80	2,18	6,43	5,53	3,59	2,61	0,00	0,00	0,00	0,00	3,80	7,37
22	3,80	2,18	7,46	5,53	3,69	0,00	0,00	0,00	0,00	0,00	3,80	3,80
23	3,80	2,18	5,53	5,53	2,91	0,00	0,00	0,00	0,00	0,00	3,80	3,80
24	3,80	2,18	3,80	5,53	2,91	0,00	0,00	0,00	0,00	0,00	3,80	3,80
25	3,80	10,92	3,80	5,53	2,91	0,00	0,00	0,00	0,00	0,00	3,80	5,61
26	3,08	3,99	3,80	5,53	2,91	0,00	0,00	0,00	0,00	0,00	2,91	5,61
27	3,08	3,99	3,80	5,53	2,91	0,00	0,00	0,00	0,00	0,00	2,91	5,61
28	3,08	3,99	3,80	5,53	3,50	0,00	0,00	0,00	0,00	0,00	2,91	3,80
29	3,08		3,80	5,53	3,50	0,00	0,00	0,00	0,00	0,00	2,91	3,80
30	3,08		3,80	5,53	3,50	0,00	0,00	0,00	0,00	0,00	2,91	3,80
31	3,08		3,80		3,50		0,00	0,00		0,00		3,80
Maximum	22,46	10,92	9,59	5,53	5,53	4,07	0,00	0,00	0,00	0,00	9,14	7,37
Rerata bulanan	6,82	3,18	4,27	5,35	4,11	2,05	0,00	0,00	0,00	0,00	5,17	3,95
Minimum	3,08	2,18	1,35	4,95	2,91	0,00	0,00	0,00	0,00	0,00	2,83	2,91
Rerata (1-15)	7,11	3,05	3,78	5,18	4,91	3,05	0,00	0,00	0,00	0,00	6,04	2,91
Jml.data kosong	0,00	0,00	0,00	0,00	0,00	0,00	0,00	0,00	0,00	0,00	0,00	0,00
Rerata (16-31)	6,54	3,33	4,74	5,53	3,36	1,05	0,00	0,00	0,00	0,00	4,30	4,92
Jml.data kosong	0,00	0,00	0,00	0,00	0,00	0,00	0,00	0,00	0,00	0,00	0,00	0,00



Catatan :

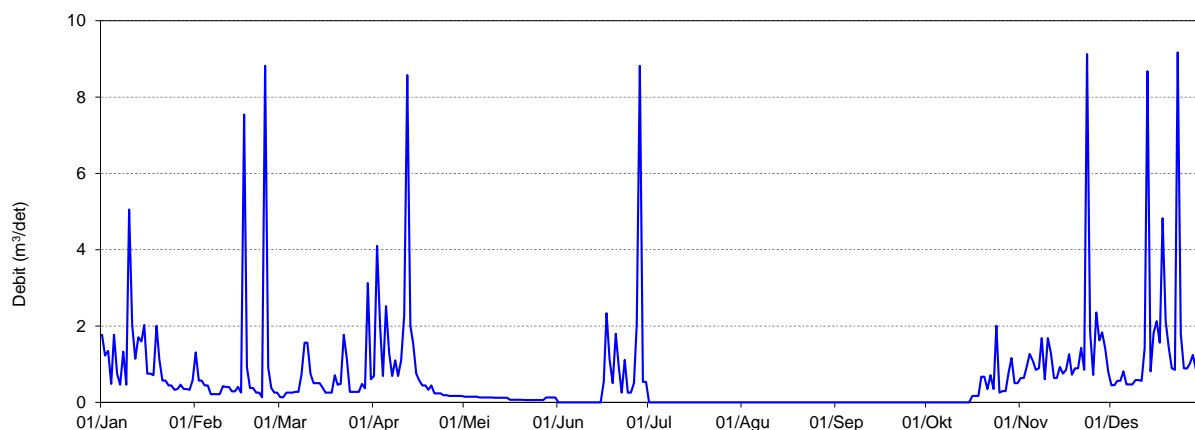
Perhitungan statistik tidak dilakukan bilamana jumlah data kosong dalam setengah bulan > 5 hari
Tampilan grafik debit harian negatif berarti pada tanggal tersebut tidak ada data debit harian

Debit Harian (m³/det)

Nama Stasiun	Bd. Bantar	Sungai	Bantar
No In Database		CA	23,96 km ²
Lintang Selatan	-7,60182		
Bujur Timur	109,46425		

Tahun 2021

Tanggal	Jan	Feb	Mar	Apr	Mei	Jun	Jul	Ags	Sep	Okt	Nop	Des
1	1,77	1,31	0,14	0,69	0,15	0,00	0,00	0,00	0,00	0,00	0,64	0,45
2	1,23	0,57	0,14	4,10	0,15	0,00	0,00	0,00	0,00	0,00	0,64	0,45
3	1,35	0,57	0,26	1,98	0,15	0,00	0,00	0,00	0,00	0,00	0,92	0,57
4	0,49	0,45	0,26	0,69	0,15	0,00	0,00	0,00	0,00	0,00	1,27	0,57
5	1,77	0,45	0,26	2,52	0,15	0,00	0,00	0,00	0,00	0,00	1,10	0,81
6	0,75	0,22	0,28	1,31	0,13	0,00	0,00	0,00	0,00	0,00	0,85	0,47
7	0,47	0,22	0,28	0,69	0,13	0,00	0,00	0,00	0,00	0,00	0,89	0,47
8	1,33	0,22	0,73	1,10	0,13	0,00	0,00	0,00	0,00	0,00	1,69	0,47
9	0,47	0,22	1,57	0,69	0,13	0,00	0,00	0,00	0,00	0,00	0,61	0,59
10	5,05	0,43	1,57	1,10	0,13	0,00	0,00	0,00	0,00	0,00	1,69	0,59
11	2,03	0,41	0,75	2,27	0,12	0,00	0,00	0,00	0,00	0,00	1,29	0,57
12	1,14	0,41	0,51	8,58	0,12	0,00	0,00	0,00	0,00	0,00	0,64	1,43
13	1,71	0,29	0,51	2,01	0,12	0,00	0,00	0,00	0,00	0,00	0,64	8,68
14	1,60	0,29	0,51	1,55	0,12	0,00	0,00	0,00	0,00	0,00	0,92	0,81
15	2,03	0,41	0,39	0,75	0,12	0,00	0,00	0,00	0,00	0,00	0,75	1,82
16	0,75	0,26	0,26	0,57	0,07	0,54	0,00	0,00	0,00	0,17	0,85	2,13
17	0,75	7,54	0,26	0,45	0,07	2,33	0,00	0,00	0,00	0,17	1,26	1,57
18	0,71	0,91	0,26	0,45	0,07	1,12	0,00	0,00	0,00	0,17	0,73	4,83
19	2,01	0,38	0,71	0,33	0,07	0,50	0,00	0,00	0,00	0,67	0,89	2,13
20	1,12	0,38	0,47	0,45	0,07	1,80	0,00	0,00	0,00	0,67	0,89	1,44
21	0,57	0,26	0,49	0,24	0,06	0,91	0,00	0,00	0,00	0,35	1,43	0,89
22	0,57	0,26	1,77	0,24	0,06	0,26	0,00	0,00	0,00	0,71	0,85	0,85
23	0,45	0,14	1,14	0,24	0,06	1,12	0,00	0,00	0,00	0,35	9,12	9,17
24	0,45	8,82	0,28	0,19	0,06	0,26	0,00	0,00	0,00	2,01	1,85	1,80
25	0,33	0,91	0,28	0,19	0,06	0,26	0,00	0,00	0,00	0,26	0,72	0,89
26	0,35	0,38	0,28	0,17	0,06	0,50	0,00	0,00	0,00	0,30	2,35	0,89
27	0,47	0,26	0,28	0,17	0,06	2,07	0,00	0,00	0,00	0,30	1,63	1,01
28	0,35	0,26	0,49	0,17	0,13	8,82	0,00	0,00	0,00	0,79	1,83	1,24
29	0,35		0,37	0,17	0,13	0,54	0,00	0,00	0,00	1,16	1,41	0,87
30	0,33		3,13	0,17	0,13	0,54	0,00	0,00	0,00	0,51	0,79	1,87
31	0,59		0,61		0,13		0,00	0,00		0,51		0,87
Maximum	5,05	8,82	3,13	8,58	0,15	8,82	0,00	0,00	0,00	2,01	9,12	9,17
Rerata bulanan	1,07	0,97	0,62	1,14	0,11	0,72	0,00	0,00	0,00	0,29	1,37	1,65
Minimum	0,33	0,14	0,14	0,17	0,06	0,00	0,00	0,00	0,00	0,00	0,61	0,45
Rerata (1-15)	1,54	0,43	0,54	2,00	0,13	0,00	0,00	0,00	0,00	0,00	0,97	1,25
Jml.data kosong	0,00	0,00	0,00	0,00	0,00	0,00	0,00	0,00	0,00	0,00	0,00	0,00
Rerata (16-31)	0,63	1,59	0,69	0,28	0,08	1,44	0,00	0,00	0,00	0,57	1,77	2,03
Jml.data kosong	0,00	0,00	0,00	0,00	0,00	0,00	0,00	0,00	0,00	0,00	0,00	0,00



Catatan :

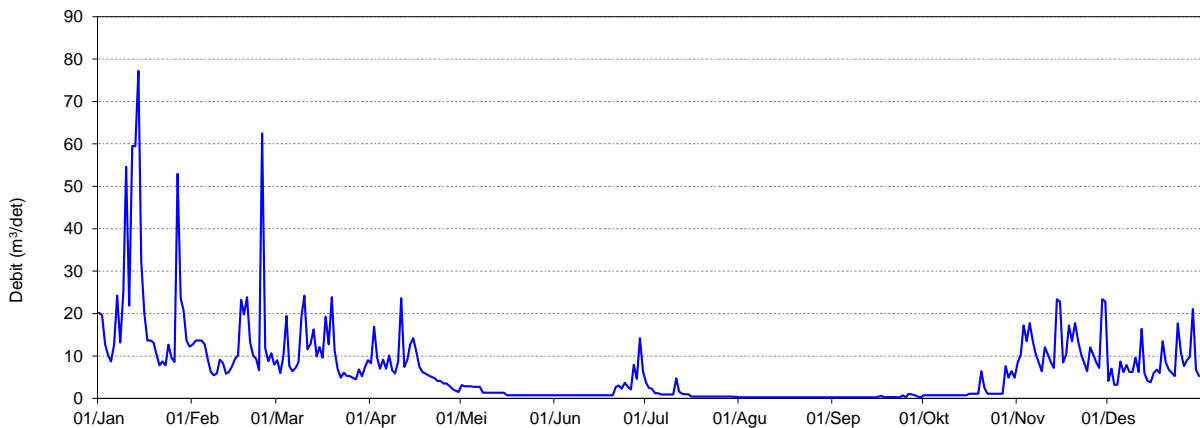
Perhitungan statistik tidak dilakukan bilamana jumlah data kosong dalam setengah bulan > 5 hari
Tampilan grafik debit harian negatif berarti pada tanggal tersebut tidak ada data debit harian

Debit Harian (m³/det)

Nama Stasiun	Bd. Rebug	Sungai	Bedono
No In Database		CA	86,95 km ²
Lintang Selatan	-7,65979		
Bujur Timur	109,92500		

Tahun 2021

Tanggal	Jan	Feb	Mar	Apr	Mei	Jun	Jul	Ags	Sep	Okt	Nop	Des
1	20,20	12,71	8,99	8,27	3,15	0,73	3,68	0,26	0,26	0,73	8,49	4,10
2	19,64	13,68	6,00	16,89	2,85	0,73	2,51	0,26	0,26	0,73	10,32	7,01
3	12,71	13,68	9,93	9,60	2,85	0,73	2,25	0,26	0,26	0,73	17,20	3,20
4	10,07	13,68	19,46	7,01	2,85	0,73	1,23	0,26	0,26	0,73	13,47	3,20
5	8,70	12,71	7,66	9,15	2,74	0,73	1,23	0,26	0,26	0,73	17,73	8,70
6	12,68	9,15	6,40	7,01	2,74	0,73	0,92	0,26	0,26	0,73	13,47	6,22
7	24,21	6,22	7,16	10,07	2,74	0,73	0,92	0,26	0,26	0,73	10,32	7,84
8	13,19	5,47	8,54	6,61	1,34	0,73	0,92	0,26	0,26	0,73	8,49	6,22
9	24,81	5,84	19,58	5,84	1,34	0,73	0,92	0,26	0,26	0,73	6,39	6,22
10	54,57	9,15	24,20	8,70	1,34	0,73	0,92	0,26	0,26	0,73	12,02	9,60
11	21,88	8,37	11,62	23,62	1,34	0,73	4,69	0,26	0,26	0,73	10,32	6,22
12	59,48	5,83	12,81	7,42	1,34	0,73	1,58	0,26	0,26	0,73	8,49	16,36
13	59,48	6,23	16,28	9,15	1,34	0,73	1,09	0,26	0,26	0,73	7,20	5,84
14	77,23	7,49	9,93	12,71	1,34	0,73	0,98	0,26	0,26	0,73	23,41	4,10
15	32,30	9,29	12,10	14,18	1,34	0,73	0,98	0,26	0,26	0,73	22,82	3,79
16	20,15	10,17	9,60	11,02	0,73	0,73	0,46	0,26	0,43	1,12	8,49	6,00
17	13,68	23,26	19,25	7,42	0,73	0,73	0,46	0,26	0,56	1,12	10,32	6,79
18	13,68	19,82	12,74	6,22	0,73	0,73	0,46	0,26	0,26	1,12	17,20	5,97
19	13,19	23,84	23,87	5,84	0,73	0,73	0,46	0,26	0,32	1,12	13,47	13,46
20	10,54	13,21	11,29	5,47	0,73	0,73	0,46	0,26	0,32	6,39	17,73	8,48
21	7,77	10,17	6,90	5,11	0,73	2,71	0,46	0,26	0,32	2,46	13,47	6,79
22	8,70	9,23	4,90	4,76	0,73	3,03	0,46	0,26	0,26	1,12	10,32	6,00
23	7,77	6,64	6,07	4,09	0,73	2,31	0,46	0,26	0,26	1,12	8,49	5,25
24	12,71	62,49	5,28	4,10	0,73	3,70	0,46	0,26	0,73	1,12	6,39	17,73
25	9,60	11,86	5,28	3,49	0,73	2,71	0,46	0,26	0,26	1,12	12,02	10,80
26	8,61	8,78	4,86	3,49	0,73	2,15	0,46	0,26	1,12	1,12	10,32	7,62
27	52,98	10,64	4,50	2,93	0,73	7,92	0,46	0,26	0,92	1,12	8,49	8,93
28	23,62	7,98	6,81	2,21	0,73	4,60	0,46	0,26	0,73	7,62	7,20	9,85
29	20,81		5,23	1,81	0,73	14,18	0,46	0,26	0,43	4,89	23,41	21,09
30	13,58		7,23	1,51	0,73	6,34	0,40	0,26	0,26	6,39	22,82	6,79
31	12,23		8,99		0,73		0,40	0,26		4,89		5,25
Maximum	77,23	62,49	24,20	23,62	3,15	14,18	4,69	0,26	1,12	7,62	23,41	21,09
Rerata bulanan	22,61	12,77	10,43	7,52	1,37	2,14	1,03	0,26	0,37	1,77	12,67	7,92
Minimum	7,77	5,47	4,50	1,51	0,73	0,73	0,40	0,26	0,26	0,73	6,39	3,20
Rerata (1-15)	30,08	9,30	12,04	10,42	2,04	0,73	1,65	0,26	0,26	0,73	12,67	6,57
Jml.data kosong	0,00	0,00	0,00	0,00	0,00	0,00	0,00	0,00	0,00	0,00	0,00	0,00
Rerata (16-31)	15,60	16,78	8,93	4,63	0,73	3,55	0,45	0,26	0,48	2,74	12,67	9,18
Jml.data kosong	0,00	0,00	0,00	0,00	0,00	0,00	0,00	0,00	0,00	0,00	0,00	0,00



Catatan :

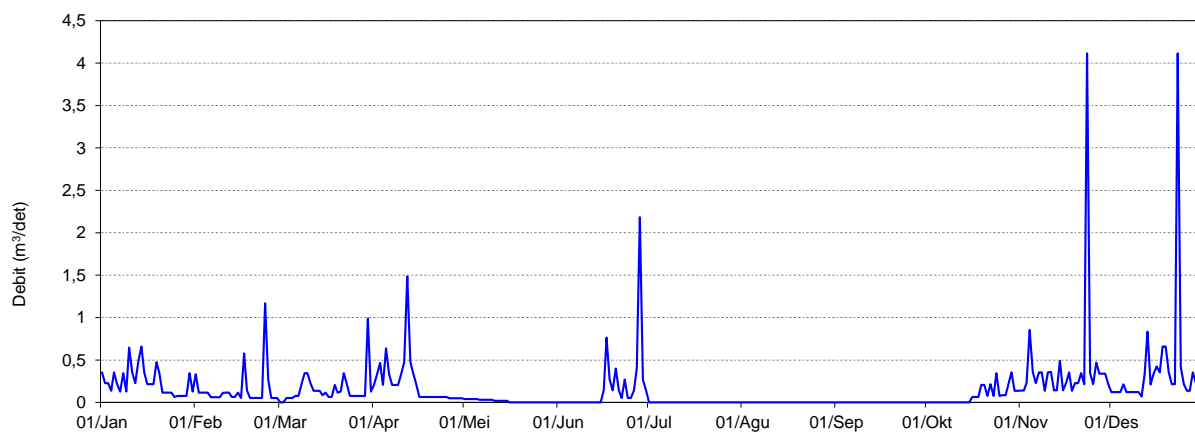
Perhitungan statistik tidak dilakukan bilamana jumlah data kosong dalam setengah bulan > 5 hari
 Tampilan grafik debit harian negatif berarti pada tanggal tersebut tidak ada data debit harian

Debit Harian (m³/det)

Nama Stasiun	Bd. Kedungkeji	Sungai	Bantar
No In Database		CA	10,99 km ²
Lintang Selatan	-7,58872		
Bujur Timur	109,47300		

Tahun 2021

Tanggal	Jan	Feb	Mar	Apr	Mei	Jun	Jul	Ags	Sep	Okt	Nop	Des
1	0,35	0,33	0,00	0,21	0,04	0,00	0,00	0,00	0,00	0,00	0,14	0,12
2	0,23	0,12	0,00	0,33	0,04	0,00	0,00	0,00	0,00	0,00	0,14	0,12
3	0,23	0,12	0,05	0,46	0,04	0,00	0,00	0,00	0,00	0,00	0,23	0,12
4	0,14	0,12	0,05	0,21	0,04	0,00	0,00	0,00	0,00	0,00	0,86	0,12
5	0,35	0,12	0,05	0,64	0,04	0,00	0,00	0,00	0,00	0,00	0,36	0,21
6	0,22	0,06	0,08	0,33	0,03	0,00	0,00	0,00	0,00	0,00	0,23	0,12
7	0,13	0,06	0,08	0,21	0,03	0,00	0,00	0,00	0,00	0,00	0,35	0,12
8	0,34	0,06	0,22	0,21	0,03	0,00	0,00	0,00	0,00	0,00	0,35	0,12
9	0,13	0,06	0,34	0,21	0,03	0,00	0,00	0,00	0,00	0,00	0,14	0,12
10	0,65	0,11	0,34	0,33	0,03	0,00	0,00	0,00	0,00	0,00	0,35	0,12
11	0,35	0,12	0,23	0,47	0,02	0,00	0,00	0,00	0,00	0,00	0,36	0,07
12	0,23	0,12	0,14	1,49	0,02	0,00	0,00	0,00	0,00	0,00	0,14	0,34
13	0,48	0,07	0,14	0,47	0,02	0,00	0,00	0,00	0,00	0,00	0,14	0,84
14	0,66	0,07	0,14	0,34	0,02	0,00	0,00	0,00	0,00	0,00	0,49	0,21
15	0,35	0,12	0,09	0,22	0,02	0,00	0,00	0,00	0,00	0,00	0,14	0,34
16	0,22	0,05	0,12	0,07	0,00	0,14	0,00	0,00	0,00	0,07	0,23	0,42
17	0,22	0,58	0,07	0,07	0,00	0,77	0,00	0,00	0,00	0,07	0,35	0,35
18	0,22	0,14	0,07	0,07	0,00	0,27	0,00	0,00	0,00	0,07	0,14	0,66
19	0,47	0,05	0,21	0,07	0,00	0,14	0,00	0,00	0,00	0,21	0,23	0,66
20	0,34	0,05	0,12	0,07	0,00	0,40	0,00	0,00	0,00	0,21	0,23	0,35
21	0,12	0,05	0,13	0,07	0,00	0,14	0,00	0,00	0,00	0,08	0,34	0,22
22	0,12	0,05	0,34	0,07	0,00	0,05	0,00	0,00	0,00	0,22	0,22	0,22
23	0,12	0,05	0,22	0,07	0,00	0,27	0,00	0,00	0,00	0,08	4,12	4,12
24	0,12	1,17	0,08	0,07	0,00	0,05	0,00	0,00	0,00	0,34	0,34	0,41
25	0,07	0,27	0,08	0,07	0,00	0,05	0,00	0,00	0,00	0,08	0,22	0,22
26	0,08	0,05	0,08	0,05	0,00	0,14	0,00	0,00	0,00	0,09	0,47	0,14
27	0,08	0,05	0,08	0,05	0,00	0,40	0,00	0,00	0,00	0,09	0,34	0,14
28	0,08	0,05	0,08	0,05	0,00	2,18	0,00	0,00	0,00	0,23	0,34	0,35
29	0,08		0,08	0,05	0,00	0,27	0,00	0,00	0,00	0,35	0,34	0,23
30	0,34		0,99	0,05	0,00	0,14	0,00	0,00	0,00	0,14	0,21	0,35
31	0,13		0,13		0,00		0,00	0,00		0,14		0,23
Maximum	0,66	1,17	0,99	1,49	0,04	2,18	0,00	0,00	0,00	0,35	4,12	4,12
Rerata bulanan	0,25	0,15	0,15	0,23	0,01	0,18	0,00	0,00	0,00	0,08	0,42	0,39
Minimum	0,07	0,05	0,00	0,05	0,00	0,00	0,00	0,00	0,00	0,00	0,14	0,07
Rerata (1-15)	0,32	0,11	0,13	0,41	0,03	0,00	0,00	0,00	0,00	0,00	0,29	0,21
Jml.data kosong	0,00	0,00	0,00	0,00	0,00	0,00	0,00	0,00	0,00	0,00	0,00	0,00
Rerata (16-31)	0,17	0,20	0,18	0,06	0,00	0,36	0,00	0,00	0,00	0,15	0,54	0,57
Jml.data kosong	0,00	0,00	0,00	0,00	0,00	0,00	0,00	0,00	0,00	0,00	0,00	0,00



Catatan :

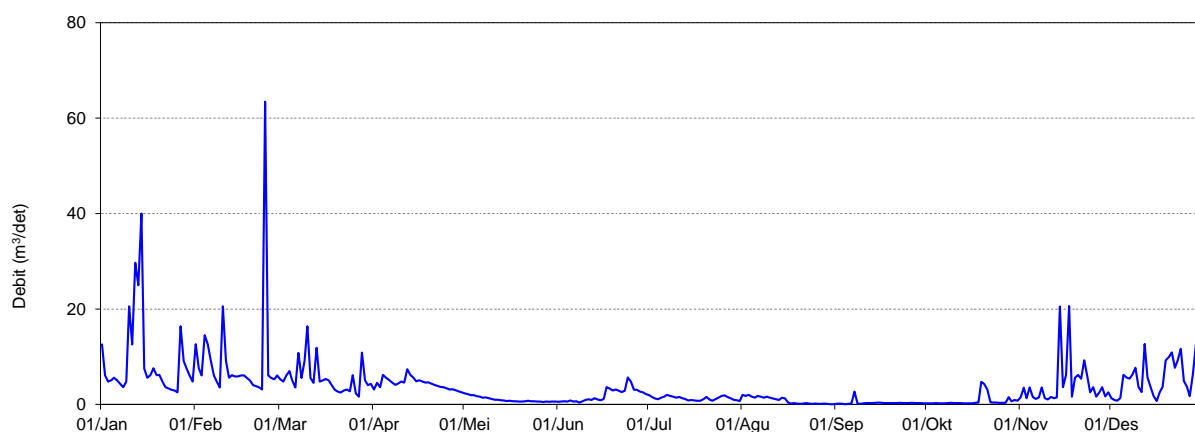
Perhitungan statistik tidak dilakukan bilamana jumlah data kosong dalam setengah bulan > 5 hari
Tampilan grafik debit harian negatif berarti pada tanggal tersebut tidak ada data debit harian

Debit Harian (m³/det)

Nama Stasiun	Bd.Jrakah	Sungai	Dulang
No In Database		CA	50,92 km ²
Lintang Selatan	-7,70887		
Bujur Timur	109,96198		

Tahun 2021

Tanggal	Jan	Feb	Mar	Apr	Mei	Jun	Jul	Ags	Sep	Okt	Nop	Des
1	12,58	12,61	5,26	3,14	2,34	0,55	1,93	1,99	0,10	0,25	1,52	1,32
2	6,09	7,56	4,76	4,54	2,15	0,60	1,56	1,80	0,18	0,23	3,50	0,95
3	4,81	6,09	6,09	3,59	1,95	0,68	1,23	1,99	0,10	0,25	1,28	0,77
4	5,07	14,48	6,96	6,16	1,95	0,57	1,09	1,61	0,03	0,26	3,54	1,35
5	5,57	12,61	5,02	5,60	1,75	0,83	1,43	1,43	0,10	0,25	1,59	6,16
6	5,04	9,13	3,54	5,09	1,61	0,57	1,61	1,80	0,18	0,23	1,16	5,62
7	4,31	6,09	10,81	4,58	1,43	0,68	1,99	1,61	2,70	0,25	1,47	5,38
8	3,59	4,79	5,53	4,08	1,45	0,38	1,80	1,43	0,18	0,26	3,57	6,21
9	4,81	3,57	9,13	4,33	1,28	0,64	1,61	1,61	0,10	0,32	1,32	7,70
10	20,55	20,58	16,38	4,81	1,14	0,93	1,43	1,43	0,25	0,30	1,02	3,66
11	12,58	9,13	5,53	4,56	0,97	1,09	1,56	1,25	0,26	0,28	1,59	2,58
12	29,71	5,58	4,51	7,34	0,95	0,93	1,28	1,09	0,28	0,26	1,32	12,70
13	24,97	6,14	11,86	6,16	0,85	1,28	1,11	0,93	0,26	0,25	1,45	5,65
14	39,97	5,83	4,76	5,62	0,83	1,02	0,83	1,43	0,34	0,23	20,53	3,66
15	7,52	5,83	5,02	4,83	0,72	0,88	0,93	1,25	0,36	0,21	3,61	1,71
16	5,60	6,09	5,31	5,07	0,74	1,16	0,83	0,41	0,32	0,25	6,16	0,69
17	6,13	6,07	5,05	4,81	0,68	3,59	0,74	0,18	0,30	0,34	20,60	2,58
18	7,58	5,53	4,01	4,58	0,65	3,34	0,78	0,27	0,28	0,38	1,63	3,64
19	6,13	5,02	3,07	4,61	0,60	2,91	1,09	0,18	0,26	4,72	5,60	9,22
20	6,16	4,01	2,70	4,33	0,62	3,12	1,58	0,10	0,28	4,24	6,18	9,91
21	4,81	3,80	2,49	4,08	0,68	2,84	1,02	0,18	0,30	3,07	5,38	10,93
22	3,59	3,57	2,93	3,87	0,77	2,60	0,78	0,27	0,32	0,45	9,22	7,70
23	3,36	3,10	3,10	3,64	0,65	2,84	1,09	0,18	0,30	0,41	6,16	9,25
24	3,09	63,46	2,72	3,61	0,68	5,64	1,43	0,10	0,28	0,36	2,51	11,65
25	2,90	6,09	6,11	3,38	0,60	4,81	1,80	0,18	0,26	0,34	3,61	4,91
26	2,51	5,55	2,32	3,12	0,57	3,07	1,88	0,10	0,32	0,32	1,63	3,69
27	16,36	5,28	1,61	3,17	0,50	3,05	1,56	0,10	0,30	0,34	2,51	1,71
28	9,09	6,09	10,83	2,95	0,62	2,70	1,28	0,18	0,28	1,52	3,61	6,23
29	7,56		5,07	2,74	0,53	2,51	1,00	0,10	0,26	0,65	1,66	12,58
30	6,09		4,06	2,56	0,60	2,13	0,86	0,03	0,25	0,91	2,53	6,16
31	4,76		4,31		0,57		0,72	0,03		0,76		4,83
Maximum	39,97	63,46	16,38	7,34	2,34	5,64	1,99	1,99	2,70	4,72	20,60	12,70
Rerata bulanan	9,12	9,06	5,51	4,37	1,01	1,93	1,28	0,81	0,33	0,74	4,25	5,52
Minimum	2,51	3,10	1,61	2,56	0,50	0,38	0,72	0,03	0,03	0,21	1,02	0,69
Rerata (1-15)	12,48	8,67	7,01	4,96	1,42	0,77	1,43	1,51	0,36	0,25	3,23	4,36
Jml.data kosong	0,00	0,00	0,00	0,00	0,00	0,00	0,00	0,00	0,00	0,00	0,00	0,00
Rerata (16-31)	5,98	9,51	4,10	3,77	0,63	3,09	1,15	0,16	0,29	1,19	5,27	6,60
Jml.data kosong	0,00	0,00	0,00	0,00	0,00	0,00	0,00	0,00	0,00	0,00	0,00	0,00



Catatan :

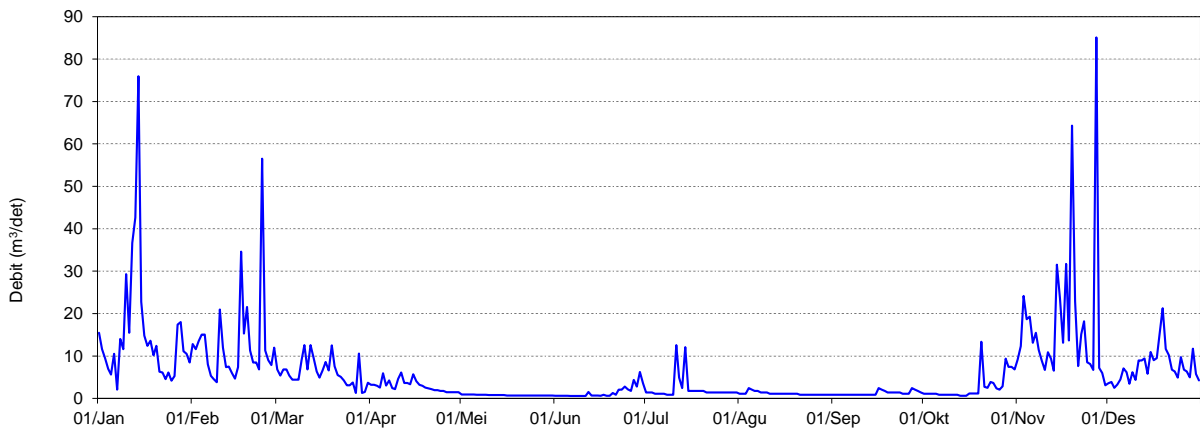
Perhitungan statistik tidak dilakukan bilamana jumlah data kosong dalam setengah bulan > 5 hari
Tampilan grafik debit harian negatif berarti pada tanggal tersebut tidak ada data debit harian

Debit Harian (m³/det)

Nama Stasiun	Bd. Kd.gupit wt	Sungai	Kd. Gupit
No In Database		CA	68,11 km ²
Lintang Selatan	-7,65508		
Bujur Timur	110,30500		

Tahun 2021

Tanggal	Jan	Feb	Mar	Apr	Mei	Jun	Jul	Ags	Sep	Okt	Nop	Des
1	15,45	12,79	6,84	3,20	0,94	0,64	1,42	1,12	0,86	1,12	9,20	3,56
2	11,62	11,62	5,36	3,20	0,94	0,64	1,42	1,12	0,86	1,12	12,35	3,85
3	9,42	13,50	6,84	2,95	0,94	0,64	1,42	1,12	0,86	1,12	24,16	2,50
4	6,96	15,05	6,84	2,56	0,94	0,64	1,12	2,42	0,86	1,12	18,64	3,29
5	5,65	15,05	5,36	5,93	0,94	0,64	1,12	2,06	0,86	1,12	19,28	4,50
6	10,50	8,07	4,44	3,05	0,88	0,57	1,12	1,73	0,86	0,86	13,10	7,05
7	2,05	5,32	4,44	4,26	0,88	0,57	1,12	1,73	0,86	0,86	15,48	6,20
8	14,00	4,53	4,44	2,41	0,88	0,57	0,86	1,42	0,86	0,86	11,44	3,47
9	11,62	3,80	8,99	2,19	0,88	0,57	0,86	1,42	0,86	0,86	8,91	6,20
10	29,27	20,95	12,56	4,57	0,81	0,57	0,86	1,42	0,86	0,86	6,73	4,34
11	15,45	11,94	6,84	6,09	0,81	0,57	12,56	1,12	0,86	0,86	10,90	8,94
12	36,65	7,36	12,56	3,63	0,81	1,51	4,89	1,12	0,86	0,86	9,38	8,94
13	42,63	7,48	9,56	3,63	0,81	0,70	2,42	1,12	0,86	0,61	6,54	9,45
14	75,94	6,00	6,33	3,36	0,81	0,70	12,06	1,12	0,86	0,61	31,55	5,79
15	22,79	4,65	4,89	5,68	0,81	0,70	1,73	1,12	0,86	0,61	23,60	10,95
16	14,83	7,36	6,57	4,07	0,70	0,64	1,73	1,12	2,42	1,19	13,10	9,00
17	12,40	34,58	8,56	3,20	0,70	0,85	1,73	1,12	2,06	1,19	31,73	9,51
18	13,59	15,27	6,57	2,96	0,70	0,64	1,73	1,12	1,73	1,15	13,68	15,23
19	10,16	21,54	12,53	2,56	0,70	0,64	1,73	1,12	1,42	1,15	64,31	21,28
20	12,40	11,33	7,54	2,34	0,70	1,25	1,73	1,12	1,42	13,33	22,87	11,66
21	6,27	8,43	5,49	2,19	0,70	0,85	1,42	0,86	1,42	2,76	7,63	10,23
22	6,11	8,43	5,05	1,96	0,70	2,05	1,42	0,86	1,42	2,50	15,13	6,79
23	4,53	6,84	4,23	1,96	0,70	2,05	1,42	0,86	1,42	3,88	18,16	6,35
24	6,11	56,52	3,11	1,74	0,70	2,79	1,42	0,86	1,12	3,63	8,55	4,90
25	4,17	11,33	3,11	1,74	0,70	2,10	1,42	0,86	1,12	2,34	8,08	9,70
26	5,29	8,99	3,76	1,44	0,70	1,79	1,42	0,86	1,12	2,09	6,72	6,79
27	17,38	7,89	1,29	1,44	0,70	4,37	1,42	0,86	2,42	2,82	85,12	6,35
28	18,03	11,94	10,60	1,44	0,70	2,79	1,42	0,86	2,06	9,35	7,19	4,98
29	11,10		1,30	1,44	0,70	6,21	1,42	0,86	1,73	7,46	5,98	11,75
30	10,54		1,51	1,44	0,70	3,59	1,42	0,86	1,42	7,46	3,11	5,77
31	8,44		3,71		0,70		1,42	0,86		6,81		4,26
Maximum	75,94	56,52	12,56	6,09	0,94	6,21	12,56	2,42	2,42	13,33	85,12	21,28
Rerata bulanan	15,20	12,80	6,17	2,95	0,78	1,43	2,23	1,17	1,24	2,66	17,75	7,53
Minimum	2,05	3,80	1,29	1,44	0,70	0,57	0,86	0,86	0,86	0,61	3,11	2,50
Rerata (1-15)	20,67	9,87	7,08	3,78	0,87	0,68	3,00	1,41	0,86	0,90	14,75	5,94
Jml.data kosong	0,00	0,00	0,00	0,00	0,00	0,00	0,00	0,00	0,00	0,00	0,00	0,00
Rerata (16-31)	10,08	16,19	5,31	2,13	0,70	2,17	1,51	0,94	1,62	4,32	20,76	9,03
Jml.data kosong	0,00	0,00	0,00	0,00	0,00	0,00	0,00	0,00	0,00	0,00	0,00	0,00



Catatan :

Perhitungan statistik tidak dilakukan bilamana jumlah data kosong dalam setengah bulan > 5 hari
 Tampilan grafik debit harian negatif berarti pada tanggal tersebut tidak ada data debit harian