

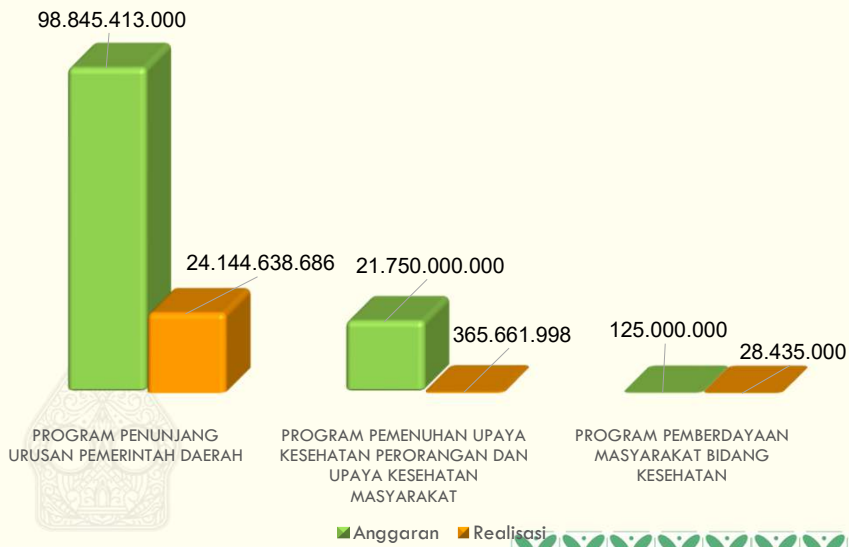


1



2

### 01 REALISASI ANGGARAN PROGRAM



**ANGGARAN BELANJA**

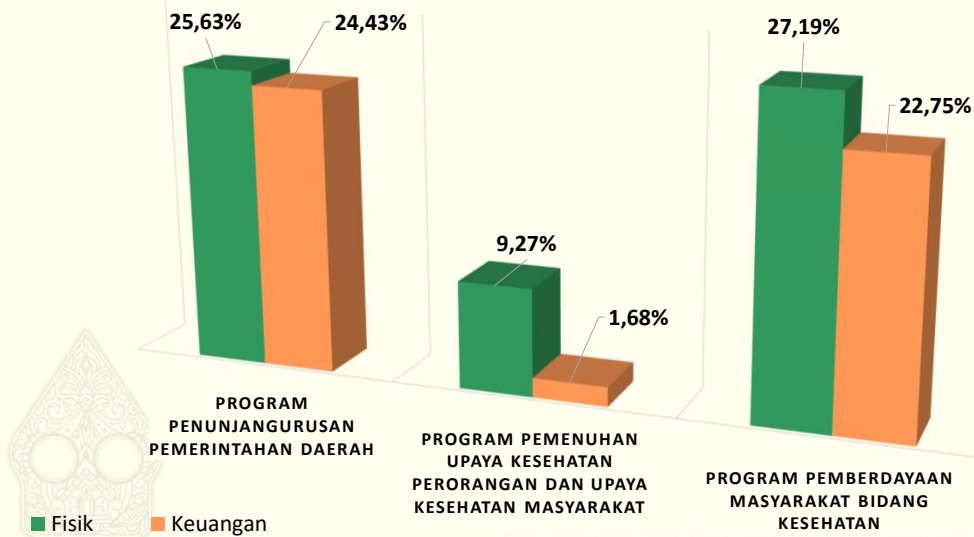
**Rp 120.720.413.000**

**REALISASI**

**Rp 24.538.685.584**

3

### PRESENTASE REALISASI FISIK DAN KEUANGAN



4

## 02

## RINCIAN REALISASI KEGIATAN DAN SUB KEGIATAN

NO	URAIAN	SUMBER DANA	ANGGARAN	FISIK				KEUANGAN				
				Target s/d Bulan Ini		Realisasi s/d Bulan Ini		Target s/d Bulan Ini		Realisasi		
				K	Rp	K	Rp	K	Rp	Bulan Ini	s/d Bulan Ini	
	<b>RSJD SURAKARTA</b>	<b>PAD &amp; Dana Transfer Lainnya; DAK-Fisik; DBHCHT; BLUD</b>	<b>120.720.413.000</b>	<b>21,13</b>	<b>25.505.578.229</b>	<b>22,68</b>	<b>27.385.224.229</b>	<b>21,26</b>	<b>25.659.689.242</b>	<b>9.962.966.742</b>	<b>20,33</b>	<b>24.538.685.684</b>
<b>P</b>	<b>PROGRAM PENUNJANGURUSAN PEMERINTAHAN DAERAH</b>	<b>PAD &amp; Dana Transfer Lainnya</b>	<b>98.845.413.000</b>	<b>23,46</b>	<b>23.188.259.573</b>	<b>25,63</b>	<b>25.335.809.573</b>	<b>23,46</b>	<b>23.192.189.242</b>	<b>9.755.707.432</b>	<b>24,43</b>	<b>24.144.638.686</b>
K	Administrasi Keuangan	PAD & Dana Transfer Lainnya	62.845.413.000	22,26	13.987.319.200	22,26	13.987.319.200	22,26	13.992.180.642	6.986.058.028	21,26	13.359.630.631
SK	Penyediaan Gaji dan Tunjangan ASN **	PAD & Dana Transfer Lainnya	62.845.413.000	22,26	13.987.319.200	22,26	13.987.319.200	22,26	13.992.180.642	6.986.058.028	21,26	13.359.630.631
SSK	Penyediaan Gaji dan Tunjangan ASN	PAD & Dana Transfer Lainnya	30.976.823.000	21,42	6.635.235.487	21,42	6.635.235.487	21,43	6.637.890.642	2.097.526.259	19,47	6.031.345.792
SSK	Penyediaan Tambahan Penghasilan ASN	PAD & Dana Transfer Lainnya	31.868.590.000	23,07	7.352.083.713	23,07	7.352.083.713	23,08	7.354.290.000	4.888.531.769	23,00	7.328.284.839
K	Peningkatan Pelayanan BLUD	BLUD	36.000.000.000	25,56	9.200.940.373	31,52	11.348.490.373	25,56	9.200.008.600	2.769.649.404	29,96	10.785.008.055
SK	Pelayanan dan Penunjang Pelayanan BLUD**	BLUD	36.000.000.000	25,56	9.200.940.373	31,52	11.348.490.373	25,56	9.200.008.600	2.769.649.404	29,96	10.785.008.055
SSK	Penyediaan Belanja Pegawai BLUD	BLUD	6.163.362.000	31,07	1.914.956.573	31,07	1.914.956.573	31,09	1.916.344.800	673.909.800	29,06	1.791.238.350
SSK	Penyediaan Barang dan Jasa BLUD	BLUD	25.500.000.000	24,99	6.372.450.000	35	8.925.000.000	25,00	6.375.000.000	1.957.121.605	34,65	8.835.681.706
SSK	Pengadaan Investasi Peralatan dan Mesin BLUD	BLUD	980.000.000	33,15	324.870.000	33,15	324.870.000	33,16	325.000.000	138.617.999	16,13	158.087.999
SSK	Pengadaan Investasi Gedung dan Bangunan BLUD	BLUD	1.000.000.000	40	400.000.000	0	-	40,00	400.000.000	-	0,00	-
SSK	Pengadaan Investasi Jalan, Jaringan dan Irigasi BLUD	BLUD	500.000.000	0	-	0	-	0,00	-	-	0,00	-
SSK	Pengadaan Aset Tetap BLUD	BLUD	20.000.000	25	5.000.000	0	-	0,00	-	-	0,00	-
SSK	Penyediaan Gaji Pokok dan Tunjangan PPPK (BLUD)	BLUD	1.836.638.000	10	183.663.800	10	183.663.800	10,00	183.663.800	-	0,00	-

5

## RINCIAN REALISASI KEGIATAN DAN SUB KEGIATAN

NO	URAIAN	SUMBER DANA	ANGGARAN	FISIK				KEUANGAN				
				Target s/d Bulan Ini		Realisasi s/d Bulan Ini		Target s/d Bulan Ini		Realisasi		
				K	Rp	K	Rp	K	Rp	Bulan Ini	s/d Bulan Ini	
<b>P</b>	<b>PROGRAM PEMENUHAN UPAYA KESEHATAN PERORANGAN DAN UPAYA KESEHATAN MASYARAKAT</b>	<b>PAD &amp; Dana Transfer Lainnya; DAK-Fisik; DBHCHT</b>	<b>21.750.000.000</b>	<b>10,52</b>	<b>2.287.275.000</b>	<b>9,27</b>	<b>2.015.425.000</b>	<b>11,21</b>	<b>2.437.500.000</b>	<b>195.654.010</b>	<b>1,68</b>	<b>365.611.998</b>
K	Penyediaan Fasilitas Pelayanan, Sarana, Prasarana dan Alat Kesehatan untuk UKP Rujukan, UKM dan UKM Rujukan Tingkat Daerah Provinsi	PAD & Dana Transfer Lainnya; DAK-Fisik; DBHCHT	21.000.000.000	10,00	2.099.850.000	8,70	1.828.000.000	10,71	2.250.000.000	158.129.950	1,12	235.537.468
SK	Pengadaan Prasarana Fasilitas Layanan Kesehatan	DBHCHT	18.500.000.000	0,00	-	0,00	-	0,00	-	-	0,00	-
SSK	Pembangunan Gedung Lima Lantai Tahap 4	DBHCHT	18.500.000.000	0	-	0	-	0,00	-	-	0,00	-
SK	Pengadaan Obat, Vaksin, Makanan dan Minuman serta Fasilitas Kesehatan lainnya**	PAD & Dana Transfer Lainnya; DAK-Fisik; DBHCHT	2.500.000.000	83,99	2.099.850.000	73,12	1.828.000.000	90,00	2.250.000.000	158.129.950	9,42	235.537.468
SSK	Penyediaan obat-obatan (DBHCHT)	DBHCHT	1.000.000.000	100	1.000.000.000	90	900.000.000	100,00	1.000.000.000	-	0,45	4.495.000
SSK	Penyediaan makan minum pasien	PAD & Dana Transfer lainnya	1.000.000.000	75	750.000.000	75	750.000.000	75,00	750.000.000	123.724.130	12,37	123.724.130
SSK	Penyediaan Bahan Habis Pakai ( DBHCHT)	DBHCHT	350.000.000	57,1	199.850.000	20	70.000.000	100,00	350.000.000	-	0,00	-
SSK	Penyediaan Reagen ( DBHCHT)	DBHCHT	150.000.000	100	150.000.000	72	108.000.000	100,00	150.000.000	34.405.820	71,55	107.318.338
K	Penerbitan Izin Rumah Sakit kelas B dan Fasilitas Pelayanan Kesehatan Tingkat Daerah Provinsi	PAD & Dana Transfer lainnya	750.000.000	24,99	187.425.000	24,99	187.425.000	25,00	187.500.000	37.524.060	17,34	130.074.530
SK	Peningkatan Tata Kelola Rumah Sakit **	PAD & Dana Transfer lainnya	750.000.000	24,99	187.425.000	24,99	187.425.000	25,00	187.500.000	37.524.060	17,34	130.074.530
SSK	Penyediaan Honorarium & Premi BPJS pegawai Harlap & PDGS	PAD & Dana Transfer lainnya	750.000.000	24,99	187.425.000	24,99	187.425.000	25,00	187.500.000	37.524.060	17,34	130.074.530

6

## RINCIAN REALISASI KEGIATAN DAN SUB KEGIATAN

NO	URAIAN	SUMBER DANA	ANGGARAN	FISIK				KEUANGAN				
				Target s/d Bulan Ini		Realisasi s/d Bulan Ini		Target s/d Bulan Ini		Realisasi		
				K	Rp	K	Rp	K	Rp	Bulan Ini Rp	K	s/d Bulan Ini Rp
P	<b>PROGRAM PEMBERDAYAAN MASYARAKAT BIDANG KESEHATAN</b>	PAD & Dana Transfer lainnya	125.000.000	24,03	30.043.656	27,19	33.989.656	24,00	30.000.000	11.605.300	22,75	28.435.000
K	Advokasi, Pemberdayaan, Kemitraan, Peningkatan Peran serta Masyarakat dan Lintas Sektor Tingkat Daerah Provinsi	PAD & Dana Transfer lainnya	125.000.000	24,03	30.043.656	27,19	33.989.656	24,00	30.000.000	11.605.300	22,75	28.435.000
SK	Peningkatan Upaya Advokasi Kesehatan, Pemberdayaan, Pengalangan Kemitraan, Peran serta Masyarakat dan Lintas Sektor Tingkat Daerah Provinsi **	PAD & Dana Transfer lainnya	125.000.000	24,03	30.043.656	27,19	33.989.656	24,00	30.000.000	11.605.300	22,75	28.435.000
SSK	Terapi Kerja		25.000.000	25,18	6.295.000	25,18	6.295.000	25,20	6.300.000	2.257.500	17,76	4.439.000
SSK	Dropping Pasien Jiwa		14.000.000	25,71	3.599.400	25,71	3.599.400	25,71	3.600.000	932.000	9,69	1.357.000
SSK	Integrasi Pasien Jiwa		50.000.000	25,20	12.600.000	32,00	16.000.000	25,20	12.600.000	3.030.000	31,64	15.819.000
SSK	Home Visite dan Home Care Pasien		5.000.000	10,00	500.000	15,00	750.000	10,00	500.000	725.000	14,50	725.000
SSK	Penanganan Pasien Pasung		2.960.000	0,00	-	10,00	296.000	0,00	-	-	8,45	250.000
SSK	Kegiatan Kesehatan Jiwa Masyarakat	PAD & Dana Transfer lainnya	28.040.000	25,14	7.049.256	25,14	7.049.256	24,96	7.000.000	4.660.800	20,85	5.845.000

7

## 03 REALISASI ANGGARAN BLUD

NO	URAIAN	ANGGARAN	REALISASI KEUANGAN		
			Bulan ini (Rp)	s/d Bulan ini (Rp)	(%)
1	Penyediaan Belanja Pegawai BLUD	6.163.362.000	592.728.550	1.117.328.550	18,13
2	Penyediaan Barang dan Jasa BLUD	25.500.000.000	1.319.684.059	6.878.560.101	26,97
3	Pengadaan Investasi Peralatan dan Mesin BLUD	980.000.000	19.470.000	19.470.000	1,99
4	Pengadaan Investasi Gedung dan Bangunan BLUD	1.000.000.000	-	0,00	
5	Pengadaan Investasi Jalan, Jaringan dan Irigasi BLUD	500.000.000	-	0,00	
6	Pengadaan Aset Tetap BLUD	20.000.000	-	0,00	

8



## KINERJA PENDAPATAN

01

**REALISASI PENDAPATAN  
BLUD**

02

**REALISASI PENDAPATAN  
PER KEGIATAN**

9

01

**REALISASI PENDAPATAN BLUD**



Month	Realization (Rp)
Jan	2.511.556.928
Feb	2.431.030.076
Mar	2.560.772.259

TARGET

Rp 36.000.000.000

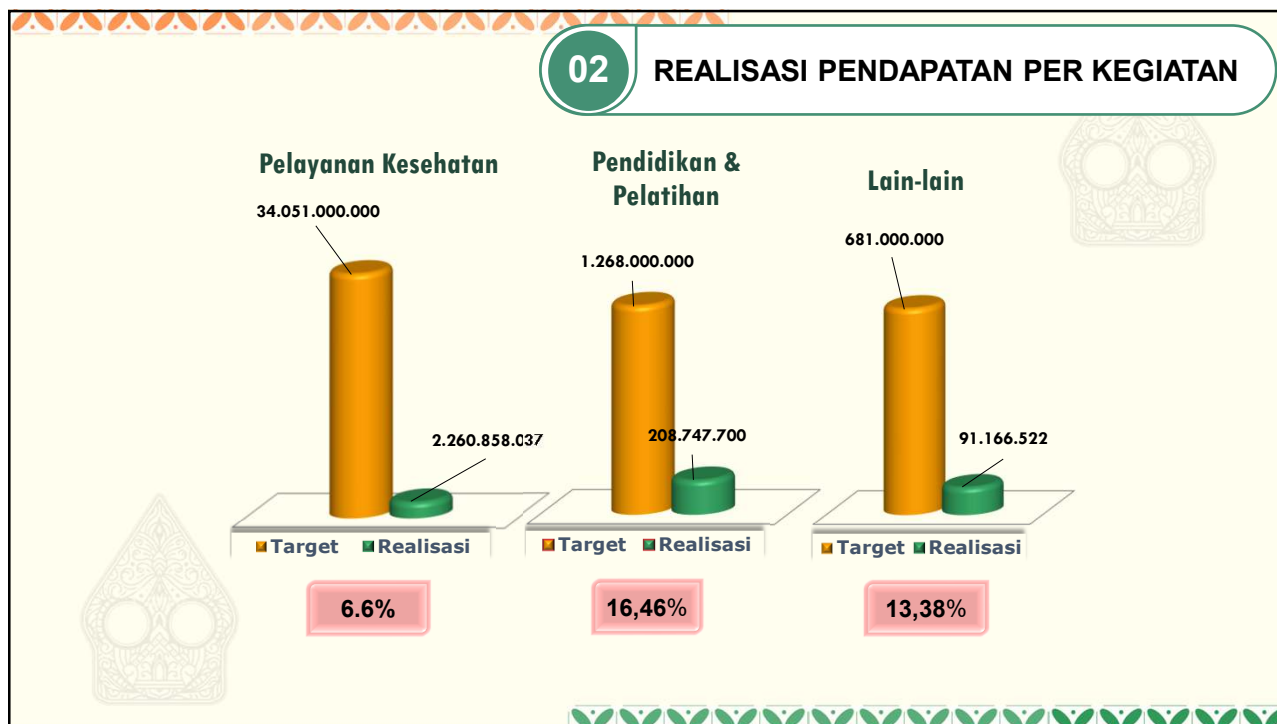
REALISASI

Rp 7.503.359.263

%

20,84%

10



11



12

## CAPAIAN KINERJA PELAYANAN

### RAWAT JALAN

NO	JENIS KEGIATAN	JAN	FEB	MAR	JUMLAH
1	PENGUNJUNG	4.008	2.830	3.275	10.113
2	KUNJUNGAN	6.199	3.136	3.553	12.888

### RAWAT INAP

NO	JENIS KEGIATAN	JAN	FEB	MAR	JUMLAH
1	KAPASITAS TT	340	279	293	912
2	PASIHEN KELUAR	227	221	255	703
3	BOR (%)	40,81 %	55,49 %	46,1%	0
4	LOS (Hari)	18	18	19	0
5	TOI	27,48	15,73	19,20	0
6	LAMA DIRAWAT	4.119	3.976	4.803	12.898
7	HARI PERAWATAN	4.301	4.335	4.187	12.823
8	PASIHEN MENINGGAL	-	-	1	1

05

13

## PELAYANAN BERDASARKAN CARA BAYAR

NO	CARA BAYAR	RAWAT INAP		
		JAN	FEB	MAR
1	UMUM	26	44	91
2	NPBI	53	43	30
3	PBI	132	122	122
4	JKD	16	12	12
5	BKMKKS	0	0	0

NO	CARA BAYAR	RAWAT JALAN		
		JAN	FEB	MAR
1	UMUM	2.194	1.171	1.361
2	NPBI	628	577	619
3	PBI	1.140	1.039	1.249
4	JKD	46	43	46
5	BKMKKS	0	0	0

14

KUNJUNGAN BERDASARKAN CARA BAYAR										
NO	KOTA ASAL	RAWAT INAP								
		JAN	FEB	MAR	APR	MEI	JUNI	JULI	AGS	SEP
1.	SURAKARTA	27	28	27						
2.	WONOGIRI	25	20	25						
3.	SUKOHARJO	24	19	32						
4.	KARANGANYAR	30	31	34						
5.	SRAGEN	36	36	48						
6.	BOYOLALI	18	20	12						
7.	KLATEN	5	1	3						
8.	BLORA	12	15	13						
9.	GROBOGAN	2	2	0						
10.	LL JATENG	17	18	19						
11.	NGAWI	7	5	7						
12.	MAGETAN	2	3	2						
13.	MADIUN	4	3	10						
14.	PONOROGO	3	3	2						
15.	PACITAN	6	6	6						
16.	BOJONEGORO	2	2	3						
17.	LL JATIM	1	2	4						
18.	LL JATENG JATIM	6	7	8						

15

KUNJUNGAN BERDASARKAN CARA BAYAR										
NO	KOTA ASAL	RAWAT JALAN								
		JAN	FEB	MAR	APR	MEI	JUNI	JULI	AGS	SEP
1.	SURAKARTA	657	579	688						
2.	WONOGIRI	140	130	160						
3.	SUKOHARJO	669	493	560						
4.	KARANGANYAR	923	562	676						
5.	SRAGEN	792	451	533						
6.	BOYOLALI	270	219	231						
7.	KLATEN	70	46	45						
8.	BLORA	17	15	19						
9.	GROBOGAN	99	14	19						
10.	LL JATENG	86	86	68						
11.	NGAWI	72	62	80						
12.	MAGETAN	42	35	39						
13.	MADIUN	18	17	19						
14.	PONOROGO	17	14	15						
15.	PACITAN	23	15	15						
16.	BOJONEGORO	4	4	6						
17.	LL JATIM	27	19	21						
18.	LL JATENG JATIM	82	70	81						

16



## RAWAT JALAN

### DATA WILAYAH CAKUPAN SURAKARTA & JAWA TENGAH



17

## RAWAT JALAN

### DATA WILAYAH CAKUPAN JAWA TIMUR



18

## RAWAT INAP

### DATA WILAYAH CAKUPAN SURAKARTA & JAWA TENGAH



19

## RAWAT INAP

### DATA WILAYAH CAKUPAN JAWA TIMUR



20

**DIAGNOSIS 10 BESAR PENYAKIT RAWAT JALAN  
S/D MARET 2022**

NO	DIAGNOSA	KODE	JUMLAH
1	Skizofrenia tak terinci	F20.3	3403
2	Skizofrenia paranoid	F20.0	917
3	Gangguan mental akibat kerusakan & disfungsi otak & penyakit fisik lainnya	F06.8	558
4	Skizofrenia residual	F20.5	372
5	Gangguan afektif bipolar, kini dalam remisi	F31.7	354
6	Skizofrenia lainnya	F20.8	301
7	Gangguan afektif bipolar, tidak spesifik	F31.9	250
8	Gangguan skizoaktif tipe depresif	F25.1	184
9	Gangguan aktivitas dan perhatian	F90.0	153
10	Gangguan skizoaktif tipe manik	F25.0	120

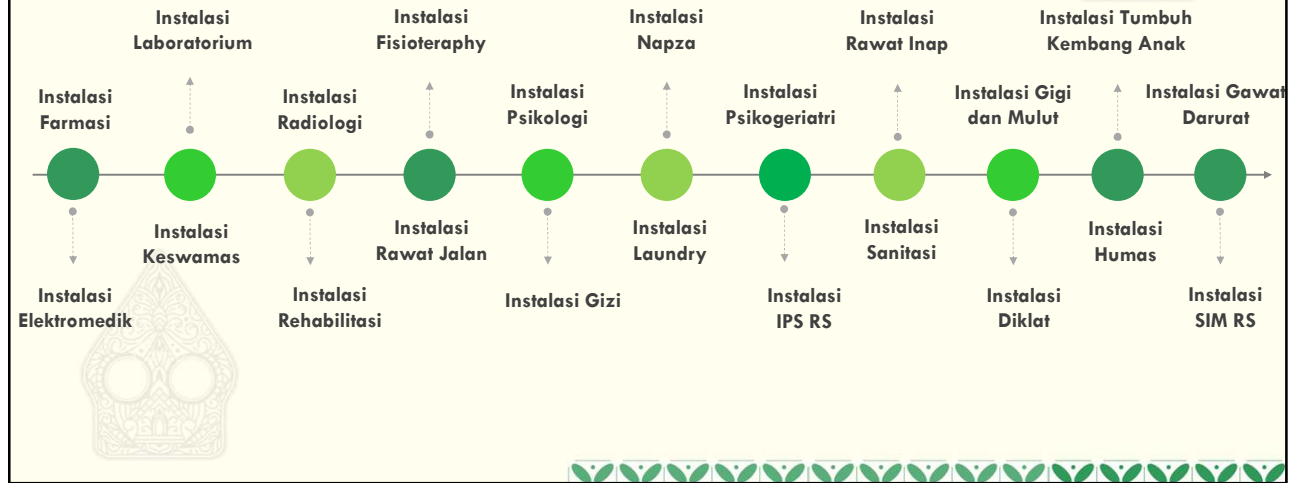
21

**DIAGNOSIS 10 BESAR PENYAKIT RAWAT INAP  
S/D MARET 2022**

NO	DIAGNOSA	KODE	JUMLAH
1	Skizofrenia tak terinci	F20.3	429
2	Infeksi Corona Virus	B34.2	78
3	Skizofrenia paranoid	F20.0	48
4	Gangguan mental akibat kerusakan & disfungsi otak & penyakit fisik lainnya	F06.8	23
5	Gangguan skizoaktif tipe manik	F25.0	17
6	Gangguan afektif bipolar, episode kini manik dengan gejala psikotik	F31.2	12
7	Gangguan psikotik polimorfik akut dengan gejala skizofrenia	F23.1	11
8	Skizofrenia lainnya	F20.8	8
9	Gangguan psikotik akut dan sementara, tidak spesifik	F23.9	8
10	Skizofrenia hebefrenik	F20.1	6

22

## KINERJA INSTALASI



23

### INSTALASI FARMASI

NO	JENIS KEGIATAN	JAN	FEB	MAR
1	Pelayanan Obat Rawat Jalan	2.662	2.494	2.872
2	Pelayanan Obat Rawat Inap	1.340	1.467	1.680
3	Pelayanan Obat IGD	444	408	437

### INSTALASI LABORATORIUM

NO	JENIS KEGIATAN	JAN	FEB	MAR
1	Faeces Rutin	-	-	-
2	Hematologi	317	292	333
3	Hematologi Sederhana	-	-	-
4	Kimia Klinik	1.699	1.347	1.426
5	Pemeriksaan Narkoba	3.200	2.321	367
6	Urine Analisa	59	59	34
7	Serologi	-	-	-
8	Mikrobiologi	-	-	-
9	Imunologi	-	-	-
10	Imunoserologi	566	626	622

24







INSTALASI RADIOLOGI




NO	JENIS KEGIATAN	JAN	FEB	MAR
1	Cranium AP/LAT	-	-	-
2	Thorax AP/LAT	55	43	39
3	Abdomen	-	-	-
4	BNO	-	-	-
5	Cervical AP/LAT/OBLIQ	1	-	-
6	Vert Thoracal	-	-	-
7	Vert Thoracolumbal	-	-	-
8	Vert Lumbalis	-	-	-
9	Vert Lumbosacral	-	1	-
10	Os Sacrum	-	-	-
11	Os Coccygeus	-	-	-
12	Extremitas Superior	-	1	1
13	Extremitas Inferior	6	1	2
14	Colon In Loop	-	-	-
15	IVP	-	-	-
16	USG	6	1	5
17	Panoramic	-	-	-
18	Pelvis/ Hip Joint	-	-	-
19	BMD	-	-	1
20	CT Scan	3	2	5




25





INSTALASI FISIOTERAPI

NO	JENIS KEGIATAN	JAN	FEB	MAR
<b>Sederhana A</b>				
1	Exercise Therapy	2	0	13
2	Asemen Fisioterapi	5	9	14
3	Static Bicycle	1	2	2
4	Class Exercise	7	6	1
5	Treadmill	1	3	0
<b>Sederhana B</b>				
1	Elektrical Stimulation	0	0	0
2	Infrared Lokal	3	4	10
3	Tens	0	2	1
4	Pijat Bayi	0	0	0
<b>Sederhana C</b>				
1	Mwd	5	5	7
2	Cryotherapy	1	1	4
3	Swd	4	0	1
4	Ultrasound Therapy	6	2	3
5	Parafin Bath	0	0	0
<b>Kecil A</b>				
1	Infra Red General	0	0	1
<b>Kecil B</b>				
1	Exercise Therapy General	1	18	15
<b>Kecil C</b>				
1	Swt	0	0	0
2	Traksi L/C	0	0	0



26

 **INSTALASI NAPZA**

NO	JENIS KEGIATAN	JAN	FEB	MAR
1	Konseling Napza	-	-	-
2	Konseling Psikologi	-	-	-
3	Konseling Keluarga	-	-	-
4	Rehabilitasi/ TAK	-	-	-
5	Fisioterapi	-	-	-
6	Psikoterapi Supportif	-	-	-
7	CBT	-	-	-
8	Brief Intervention	-	-	-
9	Motivasi Interview	-	-	-
10	Psikologi	-	-	-
11	Okupasi Terapi	-	-	-
12	ECT	-	-	-

27

 **INSTALASI PSIKOGERIATRI**

NO	JENIS KEGIATAN	JAN	FEB	MAR
1	TAK/Penkes	-	-	-
2	Akomodasi	-	-	-
3	CDT	-	-	-
4	Intensif Care	78	103	80
5	High Care	44	31	62
6	Maksimal Care	-	-	-
7	Minimal Care	-	-	-
8	Pasang O2	1	-	-
9	Perawatan Luka Bersih	-	-	-
10	Perawatan Luka Infeksi	-	-	-
11	Halusinasi	13	15	11
12	RPK	1	1	2

28

**INSTALASI RAWAT INAP**

NO	JENIS KEGIATAN	BULAN		
		JAN	FEB	MAR
1	Penanganan pasien akut	200	165	103
2	Penanganan pasien sub akut	0	0	0
3	Penanganan pasien melarikan diri	1	0	0
4	Penanganan pasien meninggal dunia/ mati	0	0	0
5	Penanganan pasien percobaan bunuh diri	0	0	0
6	Penanganan pasien yang dipindahkan ke ruang fisik dan akut	15	22	31
7	Penanganan pasien yang dirujuk ke RS lain	2	1	2
8	Insiden Patient Safety	0	0	0
9	Insiden Infeksi Nosokomial	0	0	0
10	Penanganan pasien alergi obat	0	0	0
11	Penanganan pasien masuk dengan PGOT/Pasung/PMI/Integrasi Baresos	67	63	36
12	Penanganan pasien Visum	0	0	0
13	Pasien pulang paksa	1	3	3

29

**INSTALASI PSIKOLOGI**

NO	KEGIATAN	BULAN		
		JAN	FEB	MAR
1	Psikometri			
	Psikometri rawat Inap			
1	Psikometri kiriman Dokter	-	7	2
2	Konsultasi Psikologi	-	-	-
3	Terapi Psikologi	-	-	-
4	Visum	-	-	-
	Psikometri Rawat jalan			
1	Pembuatan SK Sehat Jiwa	1.062	127	67
2	Psikometri kiriman Dokter	-	7	1
3	Visum	-	-	-
4	Tes Bakat Minat/Tes Kenal Diri	1	-	1
5	Psikotes Individual/Klasikal	-	-	-
6	Tes Intelegensi/IQ	-	2	8
7	Tes Kesiapan Sekolah	1	1	2
8	Tes Seleksi Karyawan	1	-	2
9	Konseling Psikolog	8	24	21
10	Terapi Psikologi	-	1	4

30

**INSTALASI PSIKOLOGI**

NO	KEGIATAN	BULAN		
		JAN	FEB	MAR
2	Narasumber			
	a. Penyuluhan/Ceramah	-	-	-
	b. Juri Balita	-	-	-
	c. Bakti Sosial	-	-	-
	1 Pesta Rakyat	-	-	-
	2 Bakti Sosial	-	-	-
3	Training atau Pelatihan psikologi			
4	Lintas unit kerja	-	-	-
	a. Family Support Group	-	1	-
	b. Terapi kelompok	-	-	-
	c. Seleksi rehabilitasi	45	135	109
	d. Pendampingan	-	1	1
	e. RRI	-	-	-
	f. Home Visit	-	-	-
	g. Terapi relaksasi kelompok bagi petugas covid-19	-	-	-
5	Psikologi Mobile	10	11	29

31

**INSTALASI GIGI & MULUT**

NO	JENIS KEGIATAN	JAN	FEB	MAR
1	Tumpatan Gigi Tetap	7	5	4
2	Tumpatan Gigi Sulung	1	0	1
3	Tumpatan Gigi Sementara	2	5	4
4	Pengobatan Pulpa	0	0	0
5	Pencabutan Gigi Tetap	3	2	2
6	Pencabutan Gigi Sulung	0	0	2
7	Pengobatan Periodontal	5	1	1
8	Pengobatan Abses	4	1	2
9	Pembersihan Karang Gigi	1	2	1
10	Lain-lain	24	12	3
11	Topical Flour Aplikasi	1	2	1

32



**INSTALASI TUMBUH KEMBANG ANAK**

NO	JENIS KEGIATAN	JAN	FEB	MAR
TERAPI				
1	Psikotes / Psikometri	-	-	-
2	Psikolog - Kompleks (> 1 jam)	-	-	-
3	Psikolog - Sedang (½ - 1 jam )	-	-	-
4	Psikolog - Sederhana ( < ½ jam )	-	-	-
TERAPI WICARA				
1	Fungsi Bahasa	71	71	59
2	Fungsi Bicara / Laku	71	71	63
3	Oromotor	-	-	-
4	Fungsi Menelan	-	-	-
5	Suara	-	-	-
6	DII	-	-	-
TERAPI OKUPASI				
1	Snooslen Room	-	4	3
2	Sensory Integrasi	22	22	19
3	Latihan aktifitas kehidupan sehari-hari	28	22	32
4	Proper Body Mekanik	13	8	5
5	Pembuatan Alat Lontar dan Adaptasi Alat	-	-	-
6	Latihan Rileksasi	-	-	-
7	Analisa & Intervensi, Persepsi, Kognitif, Psikomotor	57	59	61
8	Terapi Modalitas	-	-	-
9	Terapi Pedagogi	33	12	20
10	Terapi Orthopedagogi	-	-	-
11	Terapi Biofeedback	-	-	-
12	Terapi Neurofeedback	21	20	7
13	FM (Fine Motor)	51	50	44
14	DII	2	0	

33

**INSTALASI GAWAT DARURAT**

NO	JENIS KEGIATAN	JAN	FEB	MAR
1	Perawatan Luka Baru	-	1	1
2	Perawatan Luka Lama	-	1	1
3	Hecting < 5	-	1	2
4	Hecting > 5	-	-	-
5	Hecting up	-	-	-
6	Askep Critical Care	302	250	250
7	Pelayanan 1 hari rawat	-	-	-
8	Penggunaan Ambulance	-	-	-
9	Pemasangan NGT	21	21	-
10	Pemasangan DC	-	-	-
11	Pemakaian Oksigen	1	1	2
12	Pemasangan Infus	-	-	18
13	EKG	79	62	45
14	Ekstraksik Kuku	-	-	-
15	Nebulizer	-	-	-
16	Kateter	1	1	
17	Penjemputan pasien (payjem)	19	25	

34

 **INSTALASI ELEKTROMEDIK**

NO	JENIS KEGIATAN	JAN	FEB	MAR
1	ECT KONVESIONAL	0	0	0
2	MECTA	21	21	17
3	EKG	9	9	18
4	EEG	15	17	24
5	STRESS ANALISER	0	0	0
6	TMS	8	8	0
7	EMG	0	0	0
8	BRAIN MAPPING	2	2	2

35

 **INSTALASI KESWAMAS**

NO	JENIS KEGIATAN	BULAN JAN		BULAN FEB		BULAN MAR	
		KEG	PAS	KEG	PAS	KEG	PAS
<b>PROMOSI KESEHATAN</b>							
1	Penyuluhan media radio	2	1.200	2	1200	2	1200
2	Penyuluhan Kesehatan Jiwa ke masyarakat	1	50	0	0	1	100
3	Family Support Group	0	0	1	20	1	15
4	Konsultasi keluarga pasien	13	13	4	8	2	3
5	Kunjungan ke rumah pasien	0	0	0	0	0	0
6	PKRS di rawat jalan	4	206	4	208	5	240
7	Pembuatan Media Penyuluhan	11	1.086	1	20	1	15
8	Pembentukan Wilayah Binaan	1	10	0	0	22	1953
<b>INTEGRASI PELAYANAN KESEHATAN JIWA</b>							
4		4	20	4	21	1	0
<b>KERJASAMA LINTAS SEKTOR</b>							
1	Penerimaan PGOT	0	7	0	9	0	16
2	Penerimaan pasien panti	0	6	0	7	0	1
3	Penjemputan pasien pasung	1	16	0	0	0	0
4	Pengarusutamaan Gender	0	0	0	0	0	0
5	Rapat Koordinasi Lintas Sektor	3	165	1	20	3	140
6	Pelatihan Kader Kesehatan	0	0	0	0	0	0
7	UPSK	0	0	0	0	0	0

36

JENIS KEGIATAN	JAN	FEB	MAR			
<b>Pasien Laki-laki</b>						
a. Okupasi Terapi Kerja Peternakan/Perikanan	13	5	7			
b. Okupasi Terapi Kerja Cuci Motor	0	0	0			
c. Okupasi Terapi Kerja Kewirausahaan	0	0	0			
d. Okupasi Terapi Pertanian	26	16	12			
e. Okupasi Terapi kebersihan Lingkungan	17	15	7			
f. Terapi Kerja Kriya	14	9	5			
g. Terapi Kerja Membuat Telur Asin	0	0	6			
<b>Pasien Perempuan</b>						
a. Okupasi Terapi Kerja Menyulam/Menjahit	5	2	0			
b. Okupasi Terapi Kerja Memasak	15	2	11			
c. Okupasi Terapi Kerja Membuat Telur Asin	0	0	0			
d. Okupasi Terapi Kerja Rumah Tangga	0	0	0			
e. Okupasi Terapi Kerja Mainan Anak	0	0	0			
f. Okupasi Terapi Kerja Kerajinan Tangan	6	0	3			
g. Terapi Kerja Kriya	16	18	19			
h. Terapi Kerja kebersihan Lingkungan	8	8	7			
<b>Okupasi Terapi</b>	<b>L</b>	<b>P</b>	<b>L</b>	<b>P</b>	<b>L</b>	<b>P</b>
a. Okupasi Terapi Kelompok Aktivitas	6	10	2	7	12	2
b. Okupasi Terapi Kelompok Ekspresi	15	0	16	0	10	0
c. Okupasi Terapi Kelompok Asertif	17	0	18	0	4	3
d. Okupasi Terapi Kelompok Interaksi Sosial	2	4	4	5	0	4
e. Okupasi Terapi Kelompok Pemecahan Masalah	15	0	0	5	7	0
f. Okupasi Terapi Kelompok Manajemen Stress	13	4	5	2	5	0
g. Okupasi Terapi Kelompok Relaksasi	10	3	0	0	4	6

JENIS KEGIATAN	JAN		FEB		MAR	
<b>Modalitas</b>	<b>L</b>	<b>P</b>	<b>L</b>	<b>P</b>	<b>L</b>	<b>P</b>
a. Okupasi Terapi Musik	82	37	58	29	76	36
b. Okupasi Terapi Bermain	0	0	0	0	0	0
c. Okupasi Terapi Gerak	43	17	45	14	32	15
<b>Terapi Agama</b>	86	39	49	47	51	27
<b>Terapi Kelompok Sosial</b>	40	15	29	10	41	13
<b>Terapi Rekreasi</b>	0	0	0	0	0	0
<b>Terapi ADL</b>	47	12	47	22	26	7
<b>Terapi Family Gathering</b>	0	0	0	0	0	0
<b>Terapi Day Care</b>	17	4	18	2	0	0
<b>Home Visit</b>	0	0	0	0	0	0

37

NO	JENIS KEGIATAN	JAN	FEB	MAR
1	Pencucian Linen Non Infeksius	3.265	2.580	2.615
2	Pencucian Linen Infeksius	2.579	3.393	4.043
3	Pencucian Linen Umum	260	189	308
4	Pencucian Ulang	5	15	16
5	Perbaikan Linen Rusak	68	105	61
6	Afkir Linen Rusak	39	245	71

38



### INSTALASI IPS RS MEDIS

NO	JENIS KEGIATAN	BULAN		
		JAN	FEB	MAR
1	Pemeliharaan rutin Alat Medis			
	a. Preventif	152	137	143
	b. Korektif / Perbaikan	29	26	21
2	Kalibrasi Internal	9	10	16
3	Pemeliharaan oleh P III			
	Kalibrasi Eksternal Alat Medis	-	-	522
	Uji Kesesuaian	-	-	-
	Penggantian Spare Part	2	3	3



39



### INSTALASI IPS RS NON MEDIS

NO	JENIS KEGIATAN	BULAN		
		JAN	FEB	MAR
1	Pemeliharaan rutin Alat Medis			
2	Pemeliharaan rutin Peralatan Elektronika dan Komunikasi	34	34	34
3	Pemeliharaan rutin Peralatan Listrik dan Air	40	40	40
4	Pemeliharaan rutin peralatan Laundry dan Kitchen	2	2	2
5	Perbaikan Alat Medis	-	-	-
6	Perbaikan Elektronika dan Komunikasi	50	48	53
7	Perbaikan Listrik dan Air	62	49	58
8	Perbaikan Laundry dan Kitchen	0	0	0
9	Perbaikan dan Pemeliharaan oleh Pihak Ketiga			
	- Perbaikan AC	26	15	32
	- Perbaikan Telepon	-	-	-
	- Perbaikan Kitchen	-	-	-
	- Perbaikan pompa IPAL (Sanitasi)	-	-	-



40

INSTALASI RAWAT JALAN				
NO	KEGIATAN/ TINDAKAN	JAN	FEB	MAR
1	Pemeriksaan pasien			
	- Klinik Jiwa Dewasa	2.248	2.105	2.452
	- Klinik NAPZA	7	8	4
	- Klinik Geriatri	172	167	191
	- Klinik Mediko Legal	1.175	205	219
	- Penerbitan SK Bebas Narkoba	997	65	100
	- Penerbitan Sk Sehat Jiwa	1.116	149	124
	- Penerbitan Sehat Fisik	1.082	85	106
	- Penerbitan SK Sakit Jiwa	5	2	0
	- Pemeriksaan Visum et Ripertum	7	0	0
	- Klinik Anak	3	5	6
	- Klinik Saraf	43	26	52
	- Klinik Kulit dan Kelamin	14	11	21
	- Klinik Penyakit Dalam	18	9	20
	- Klinik Kandungan & Kebidanan	-	-	-
	- Klinik Rehabilitasi Medik	-	-	-
2	Tindakan			
	- Suntik	132	107	153

41

INSTALASI GIZI				
NO	JENIS KEGIATAN	JAN	FEB	MAR
1	Permintaan makanan pasien rawat inap			
	Jumlah Porsi	12.816	13.020	12.612
	Jumlah Orang	4.272	4.340	4.204
2	Survey Diet Pasien			
	Jumlah Porsi	5.265	5.046	5.274
	Jumlah Orang	1.755	1.682	1.758
3	Pelayanan Edukasi	224	188	196
	Pelayanan Konsultasi	1	1	1
4	Asesment Awal pasien baru			
	Tepat	261	221	218
	Tidak tepat	-	-	-

42

## INSTALASI SANITASI

JENIS KEGIATAN	JAN	FEB	MAR
<b>a. Penyehatan Media Air</b>			
1 Pemantauan terhadap Sarana dan Kuantitas Air Minum 6 bulan sekali.	0	0	0
2 Pemantauan terhadap Sarana dan Kuantitas Air Higiene Sanitasi 6 bulan sekali.	0	0	0
3 Pemeriksaan Parameter Kimia dan Fisik Air Minum sesuai dengan Permenkes 492 Tahun 2010 tentang Persyaratan Kualitas Air Minum setiap 6 bulan pada Air Minum Inst Gizi, Air Minum Ruang Pengolahan Inst Gizi, Water Purifier Bangsal Sembodro, Water Purifier Bangsal Nakula, Water Purifier Bangsal Larasati, Water Purifier Bangsal Gatokoco, Water Purifier Inst Gigi dan Mulut, Kantin Dharma Wanita, Kantin Gizi, Kantin Gedung Olahraga, dan Teh Poci.	0	0	0
4 Pemeriksaan Parameter Biologi Air Minum sesuai dengan Permenkes 492 Tahun 2010 tentang Persyaratan Kualitas Air Minum setiap 1 (satu) bulan sekali pada Air Minum Inst Gizi, Air Minum Ruang Pengolahan Inst Gizi, Water Purifier Bangsal Sembodro, Water Purifier Bangsal Nakula, Water Purifier Bangsal Larasati, Water Purifier Bangsal Gatokoco, Water Purifier Inst Gigi dan Mulut, Kantin Dharma Wanita, Kantin Gizi, Kantin Gedung Olahraga, dan Teh Poci.	6	6	6
5 Pemeriksaan Parameter Kimia dan Fisik Air Higiene Sanitasi sesuai dengan Permenkes 32 Tahun 2017 Tentang Standar Baku Mutu Kesehatan Lingkungan Dan Persyaratan Kesehatan Air Untuk Keperluan Higiene Sanitasi, Kolum Renang, Solus Per Aqua, Dan Pemandian Umum setiap 6 (enam) bulan sekali pada Ground Tank, Inst Laundry, Inst Laboratorium, Inst Farmasi, dan Inst Gizi.	0	0	0
6 Pemeriksaan Parameter Biologi Air Higiene Sanitasi sesuai dengan Permenkes 32 Tahun 2017 Tentang Standar Baku Mutu Kesehatan Lingkungan Dan Persyaratan Kesehatan Air Untuk Keperluan Higiene Sanitasi, Kolum Renang, Solus Per Aqua, Dan Pemandian Umum setiap 1 (satu) bulan sekali pada Ground Tank, IGD, dapur gizi (Inst Gizi), sterilisasi (Inst Gigi Mulut), Inst Laundry, Inst Laboratorium, kantin, dan poliklinik gigi.	6	6	6
7 Pemeriksaan bakteri Legionella spp Air untuk kegunaan khusus dan tanggap darurat rumah sakit setiap 1 (satu) kali setahun pada air panas, pencucian mata (eye washer) dan pencucian badan (body washer).	0	0	0
8 Pemeliharaan pembersihan fasilitas pengolahan air dan tanggap darurat rumah sakit setiap minggu pada Air Minum Ruang Pengolahan Inst Gizi, Water Purifier Bangsal Sembodro, Water Purifier Bangsal Nakula, Water Purifier Bangsal Larasati, Water Purifier Bangsal Gatokoco, Water Purifier Inst Gigi dan Mulut, Eye Washer TPS B3, Eye Washer TPS LB3, Eye Washer Laboratorium, Eye Washer Inst Sanitasi, dan Eye Washer Laundry.	5	5	5
9 Desinfeksi air bersih pada tandon reservoir air bersih (ground tank dan tandon laundry) seminggu 2 kali.	4	4	4
10 Pengukuran sisa klor, pH dan kekeruhan air bersih setiap hari pada titik yang dicurigai rawan pencemaran pada Ground tank, Rehabilitasi, Instalasi Gizi dan Laundry.	21	21	21
11 Melakukan pembersihan, pengurusan, pembilasan menggunakan desinfektan dengan dosis yang disyaratkan pada tangki penampungan air untuk keperluan higiene dan sanitasi dilakukan setiap 6 (enam) bulan.	0	0	0
12 Monitoring air debit air bersih, mencatat pada alat ukur debit dan melakukan penghitungan satuan penggunaan air kegunaan higiene dan sanitasi per tempat tidur per hari.	21	20	21
13 Mengecek ketersediaan volume air kegunaan higiene dan sanitasi dalam tangki	4	4	4

43

b.	Penyehatan Media Udara	JAN	FEB	MAR
1	Pengukuran suhu pada Inst Laboratorium, Radiologi, Sterilisasi, Dapur Inst Gizi, IGD, bangsal dan Administrasi.	10	10	10
2	Pengukuran kelembaban pada Inst Laboratorium, Radiologi, Sterilisasi, Dapur Inst Gizi, IGD, bangsal dan Administrasi.	9	9	9
3	Pengukuran aliran dan tekanan udara ruangan pada Inst Laboratorium, Radiologi, Sterilisasi, Dapur Inst Gizi, IGD, bangsal dan Administrasi.	0	0	0
4	Pengukuran Pencahayaan pada Bangsal, Rawat Jalan, IGD, Anestesi (ECT), Laboratorium, Sinar X (Radiologi), Koridor, Tangga, Administrasi/Kantor, Gudang Alat, Farmasi, Dapur (Inst Gizi), Ruang Cuci (Inst Laundry), Toilet, dan ruang Isolasi.	16	16	16
5	Pengukuran Kebisingan pada bangsal, Anestesi (ECT), Laboratorium, Sinar X (Radiologi), Koridor, Tangga, Kantor/Loby, Gudang Alat, Farmasi, Dapur (Inst Gizi), Ruang Cuci (Inst Laundry), Ruang Isolasi, Ruang Poli Gigi dan Ambulan.	19	19	19
6	Pemantauan kualitas kimia udara ruang 1 (satu) kali setahun.	0	0	0
<b>c. Penyehatan Media Tanah</b>				
	Pemantauan terhadap penurunan kualitas tanah 6 bulan sekali.	0	0	0

44

d. Penyehatan Pangan Siap Saji		JAN	FEB	MAR
1	Pengisian IKL Instalasi Gizi (jasaboga golongan B) sesuai dengan Permenkes Nomor 1096 Tahun 2011 Tentang Higiene Sanitasi Jasaboga 6 bulan sekali.	0	0	0
2	Pemeriksaan terhadap fungsi lemari pendingin seminggu sekali.	4	4	5
3	Pengecekan tempat penyimpanan contoh pangan jadi (food bank sampling) yang disimpan dalam jangka waktu 3 x 24 jam setiap seminggu sekali.	4	4	5
4	Pemeriksaan angka kuman E Coli pada pangan siap saji sebulan sekali (Nasi, sayur, lauk hewani, lauk nabati, buah, makanan ringan dan minuman).	7	7	7
5	Pemeriksaan angka kuman E Coli pada bahan pangan yang mengandung protein tinggi (Daging dan Telur).	1	1	1
6	Pemeriksaan angka total kuman E Coli pada alat pangan setiap 6 bulan sekali (Piring, sendok, mangkok, lepek, gelas).	0	0	0
7	Pemeriksaan angka total kuman dan angka kuman E Coli pada alat masak setiap 6 bulan sekali (Wajan, Panci, Serok, Sotel, Telenan dan Pisau).	0	0	0
8	Pengusulan Sertifikat Jasa Boga Golongan B.	0	0	0
9	Pemeriksaan angka kuman tangan setiap 6 bulan sekali pada petugas Inst Gizi.	0	0	0
e. Penyehatan Sarana dan Bangunan				
1	Pemantauan Sanitasi Ruang dan Bangunan untuk seluruh ruang dan Bangunan.	56	56	50
2	Pemantauan Pemeliharaan Taman Dan Lingkungan luar gedung untuk seluruh area RS.	94	94	94
3	Pengisian Checklist Kesehatan Sarana dan Bangunan sesuai IKL Permenkes 7 tahun 2019 setiap 6 bulan sekali.	0	0	0

45

2. Pengamanan dilakukan terhadap limbah dan radiasi		JAN	FEB	MAR
a. Penyelenggaraan Pengamanan Limbah				
1	Penyelenggaraan Pengamanan Limbah Padat Domestik dengan Pemantauan pengelolaan sampah/ limbah non medis padat sebulan sekali.	1	1	1
2. Pengamanan Limbah Bahan Berbahaya dan Beracun (B3).				
	a)Pengiriman laporan limbah B3 setiap 3 bulan sekali.	0	0	1
	b)Pemantauan pengelolaan limbah medis padat infeksius sebulan sekali.	1	1	1
	c)Pengawasan Penanganan Limbah B3.	21	20	21
	d)Register serah terima limbah padat infeksius dari ruangan ke petugas khusus sampah Infeksius setiap hari.	31	28	28
	e)Register serah terima limbah padat infeksius dari petugas khusus sampah Infeksius ke petugas Instalasi Sanitasi setiap hari.	31	28	28
	f)Register serah terima limbah B3 dari ruangan ke petugas Instalasi Sanitasi sebulan sekali.	31	28	28
	g)Serah terima limbah B3 dengan pihak rekanan sebulan sekali.	4	5	5

46

3	Penyelenggaraan Pengamanan Limbah Cair	JAN	FEB	MAR
	a)Pengambilan sampel untuk pemeriksaan kualitas air limbah di Laboratorium terakreditasi sebulan sekali.	1	1	1
	b)Pengiriman laporan hasil uji laboratorium limbah cair kepada instansi pemerintah 3 bulan sekali.	1	0	1
	c)Pemeliharaan IPAL internal dilakukan setiap hari.	21	20	21
	d)Pemeliharaan IPAL internal kerja sama dengan pihak rekanan setiap 6 bulan sekali.	0	0	0
	e)Melakukan swapantau harian air limbah dengan parameter minimal DO, suhu, debit dan pH.	21	20	21
	f)Desinfeksi air limbah seminggu sekali.	4	4	5
4	Pengamanan Limbah Gas			
	a)Pemeriksaan emisi gas buang dari cerobong genset setahun sekali.	0	0	0
	b)Pemeriksaan udara ambien dihalaman luar rumah sakit setahun sekali.	0	0	0
	c)Pengiriman laporan hasil uji atau pengukuran laboratorium limbah gas kepada Kementerian Lingkungan Hidup dan Kehutanan, Dinas Lingkungan Hidup atau Badan Pengelolaan Lingkungan Hidup dan dinas kesehatan pemerintah daerah provinsi atau dinas kesehatan pemerintah daerah kota Surakarta sesuai Kepmenkes 7 tahun 2019, minimal setiap 1 kali setahun.	0	0	0
	b. Pengamanan Radiasi. Pengisian Checklist Pengamanan Radiasi 6 bulan sekali	1	1	1

47

3. Pengendalian terhadap vektor dan binatang pembawa penyakit	JAN	FEB	MAR
a. Penghitungan angka kepadatan vector.	0	0	0
b. Penghitungan Angka kepadatan untuk binatang pembawa penyakit.	0	0	0
c. Melaksanakan pengendalian serangga, tikus dan binatang lainnya secara berkala terutama saat terjadi peningkatan populasi.	25	24	24
d. Melakukan Pengendalian Vektor dan Binatang Pengganggu Lainnya.	25	24	24
e. Pengawasan Pengendalian Vektor dan Binatang Pengganggu Lainnya.	25	24	24
f. Evaluasi Pengendalian Vektor dan Binatang Pengganggu Lainnya	1	1	1

48



4. Upaya Pengawasan				
a.	Linen (Laundry)	JAN	FEB	MAR
1	Pengisian checklist pelaksanaan pengelolaan linen 6 bulan sekali.	4	4	5
2	Pemantauan penggunaan APD (masker, sarung tangan, apron, sepatu boot, penutup kepala) Petugas Laundry seminggu sekali.	0	0	0
3	Pengusulan pemeriksaan kesehatan secara berkala petugas laundry.	0	0	0
4	Pengusulan imunisasi hepatitis B petugas laundry setiap 6 (enam) bulan sekali.	2	2	5
5	Pemeriksaan angka kuman (Usap linen bersih) pada IGD, Inst Laundry dan Inst Gizi (3) setiap 6 bulan sekali.	0	0	0
b. Pengawasan Proses Dekontaminasi Melalui Disinfeksi dan Sterilisasi				
1	Pengisian checklist monitoring pelaksanaan dekontaminasi melalui desinfeksi dan sterilisasi sebulan sekali.	4	4	5
2	Pemantauan kualitas hasil sterilisasi (Usap alat medis) 6 bulan sekali pada ruang IGD (gunting, pinset, kom), pada ruang I Gigi (tang, exavator, pinset, bein, sonde, scaler) dan pada ruang ECT (opa, bite block, bite block oval, elektroda, face mouth)	0	0	0
c. Pengawasan Kegiatan Konstruksi/Renovasi Bangunan Rumah Sakit				
1	Melaksanakan Pengawasan Keselamatan dan Kesehatan Kerja Fasilitas Kesehatan Lingkungan.	0	0	0
2	Pengawasan Kegiatan Konstruksi atau Renovasi Bangunan Rumah Sakit).	0	0	0
d. Pengawasan Rumah Sakit Ramah Lingkungan				
		0	0	0

49

SUB BAGIAN DIKLITBANG				
KEGIATAN		PENINGKATAN MUTU SDM		
NO	KEGIATAN	JAN	FEB	MAR
1	PENGLOLAAN ASRAMA ( ORANG )	294	67	396
2	PRAKTEKAN ( ORANG )	602	277	464
3	DOKTER MUDA (ORANG)	0	0	10
4	MAGANG ( ORANG )	0	0	1
5	PRAPENELITIAN ( ORANG )	11	17	15
6	PENELITIAN ( ORANG )	3	1	2
7	KUNJUNGAN ( ORANG )	0	0	69
8	SURAT KETERANGAN	457	134	230
9	MOU (DOKUMEN)	0	2	1
10	DIKLAT INTERNAL (PESERTA)	44	82	717
11	DIKLAT EKSTERNAL (PESERTA)	2	13	13

NO	INDIKATOR	JAN	FEB	MAR
1	Persentase pegawai yang mengikuti pelatihan/ Bintek selama jam/ tahun (%)	0,34%	1,74%	5,8%

50

**INSTALASI HUMAS & PEMASARAN**

NO	JENIS KEGIATAN	BULAN		
		JAN	FEB	MAR
1	Menyiapkan surat kabar untuk bacaan diruang tunggu	2	2	2
2	Menerima dan menyambungkan telepon	171	131	185
3	Membuat laporan tertulis penyampaian informasi Pembina Apel beserta sosialisasi dari bidang terkait pada tiap apel pagi	15	15	11
4	Melaksanakan dan menyiapkan keperluan kegiatan survey kepuasan pelanggan			
	a. Rawat Jalan (Lembar)	216	216	216
	b. Rawat Inap (Lembar)	216	216	216
	c. Instalasi Farmasi (Responden)	60	60	60
	d. Instalasi Lain (Responden)	540	540	540
5	Menyiapkan blangko kotak saran (Lembar)	135	135	135
6	Menyiapkan leaftlet dan kebutuhan promosi RS (Instalasi)	20	20	20



51

**INSTALASI HUMAS & PEMASARAN**

NO	JENIS KEGIATAN	BULAN		
		JAN	FEB	MAR
7	Cetak Leaflet			
	a. Leaflet Lama	-	-	-
	b. Leaflet Edukasi	-	-	-
	c. Leaflet Instalasi	2	-	-
	d. MMT & Banner	2	8	10
8	Pemasaran ke Instansi Pemerintah dan Swasta	-	2	3
9	Input Data & pengetikan tugas Instalasi Humas & Pemasaran			
	a. Pengajuan Foto Twitter, Web, Facebook, Instagram dan Path	18	33	61
	b. Laporan Kegiatan Humas	7	10	14
	c. Jadwal Penugasan Inspektur Apel	-	-	-
10	Menyampaikan informasi kedinasan dalam bentuk SMS Gateway	6	7	8
11	Pemberian informasi & pelayanan kepada pelanggan (Customer)	125	159	126



52

**INSTALASI HUMAS & PEMASARAN**

NO	JENIS KEGIATAN	BULAN		
		JAN	FEB	MAR
12	Membuat jadwal penugasan Inspektur & Pembina Apel	59	59	59
13	Dokumentasi Foto dan Video	18	33	55
14	Publikasi Media Sosial	45	43	61
15	Input materi pelayanan RS dan Info Publik di Website	2	2	2



53

**INSTALASI SIM RS**

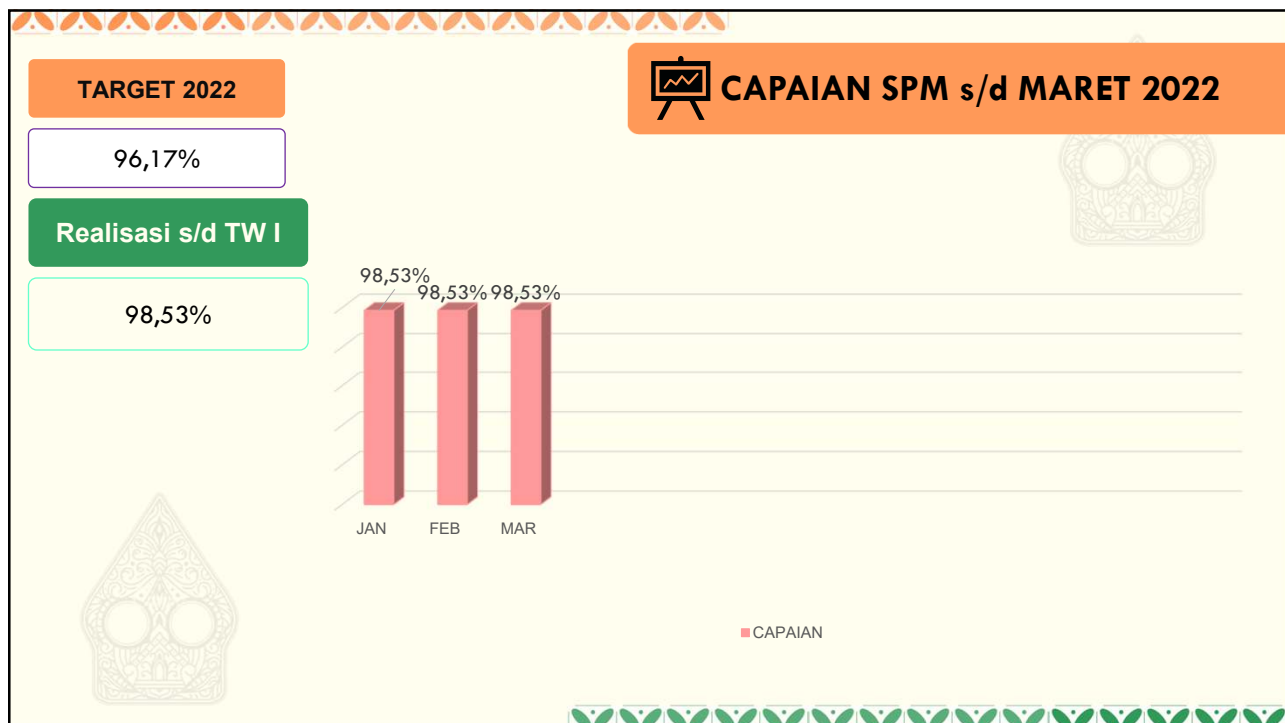
NO	JENIS KEGIATAN	BULAN		
		JAN	FEB	MAR
1	Pengelolaan perangkat lunak (software)	39	42	21
2	Pengelolaan perangkat keras (hardware)	34	21	20
3	Perbaikan Printer	73	39	36
4	Pengelolaan jaringan	22	12	8
5	Pencadangan data (backup)	18	1	15
6	Programming	6	4	31
7	Pemeliharaan rutin komputer	16	16	10
8	CCTV	1	2	2
9	Multimedia dan Telekonferensi	-	25	-



54



55



56

## IGD

INDIKATOR	STANDAR	BULAN	BULAN	BULAN	CAPAIAN	CAPAIAN	CAPAIAN
		JAN	FEB	MAR	JAN	FEB	MAR
1. Kemampuan menangani life saving anak dan dewasa	100%	100	100	100	100	100	100
2. Jam buka pelayanan Gawat Darurat	24 Jam	100	100	100	100	100	100
3. Pemberi Pelayanan gawat darurat yang bersertifikat yang masih berlaku BLS/PPGD/GELS/ALS	100%	100	100	100	100	100	100
4. Ketersediaan tim penanggulangan bencana	1 Tim	100	100	100	100	100	100
5. Waktu tanggap pelayanan Dokter di Gawat Darurat	≤ 5 menit terlayani setelah pasien datang	100	100	100	100	100	100
6. Kepuasan Pelanggan	≥ 70 %	90,28%					
7. Kematian Pasien < 24 Jam	≤ 2 %	0	0	0	0	0	0
8. Pasien dapat ditenangkan dalam waktu ≤ 48 Jam	100%	100	100	100	100	100	100
9. Tidak adanya pasien yang diharuskan membayar uang muka	100%	100	100	100	100	100	100

57

## RAWAT JALAN

INDIKATOR	STANDAR	BULAN	BULAN	BULAN	CAPAIAN	CAPAIAN	CAPAIAN
		JAN	FEB	MAR	JAN	FEB	MAR
1. Dokter pemberi pelayanan 100% Dokter di Spesialis Poliklinik Spesialis		100	100	100	100	100	100
2. Ketersediaan Pelayanan di Rawat Jalan	a. Anak Remaja b. NAPZA c. Gangguan Psikotik d. Gangguan Neurotik e. Mental Retardasi f. Mental Organik g. Psikogeriatri	NAPZA, Gangguan Psikotik, Gangguan Neurotik, Mental Retardasi, Mental Organik, Psikogeriatri, Anak Remaja	NAPZA, Gangguan Psikotik, Gangguan Neurotik, Mental Retardasi, Mental Organik, Psikogeriatri, Anak Remaja	NAPZA, Gangguan Psikotik, Gangguan Neurotik, Mental Retardasi, Mental Organik, Psikogeriatri, Anak Remaja	100	100	100

58

## RAWAT JALAN

INDIKATOR	STANDAR	BULAN			CAPAIAN		
		JAN	FEB	MAR	JAN	FEB	MAR
3.	Jam buka pelayanan 08.00 s/d 13.00 Setiap Hari Kerja kecuali 100%	100	100	100	100	100	100
4.	Waktu tunggu di Rawat Jalan di ≤60 Menit	39,77 Menit	45,30 Menit	45,19 Menit	100	100	100
5.	Kepuasan Pelanggan ≤90%			90,19%			

59

## RAWAT INAP

INDIKATOR	STANDAR	BULAN			CAPAIAN		
		JAN	FEB	MAR	JAN	FEB	MAR
1.	Pemberi Pelayanan di Rawat Inap a. Dokter Spesialis dan Dokter Umum b. Perawat minimal pendidikan D3 Dokter penanggung jawab pasien rawat inap						
2.	g	100%	100	100	100	100	100

60

## RAWAT INAP

INDIKATOR	STANDAR	BULAN	BULAN	BULAN	CAPAIAN	CAPAIAN	CAPAIAN
		JAN	FEB	MAR	JAN	FEB	MAR
3. Ketersediaan Pelayanan rawat inap	Pelayanan kesehatan jiwa dan remaja, NAPZA, Gangguan Psikotik, Gangguan Neurotik, Gangguan Mental Organik.	Pelayanan kesehatan jiwa dan remaja, NAPZA, Gangguan Psikotik, gangguan neurotic, Mental Retardasi, Mental Organik.	Pelayanan kesehatan jiwa dan remaja, NAPZA, Gangguan Psikotik, gangguan neurotic, Mental Retardasi, Mental Organik.	Pelayanan kesehatan jiwa dan remaja, NAPZA, Gangguan psikotik, gangguan neurotic, Mental Retardasi, Mental Organik, Psikogeriatrici, Tumbuh Kembang Anak.	100	100	100
4. Jam Dokter Spesialis	08.00 s/d 14.00 setiap hari kerja	100	100	100	100	100	100

61

## RADIOLOGI

INDIKATOR	STANDAR	BULAN	BULAN	BULAN	CAPAIAN	CAPAIAN	CAPAIAN
		JAN	FEB	MAR	JAN	FEB	MAR
1. Waktu Tunggu Pelayanan Thorax Foto Hasil	≤ 3 Jam	14,2 Menit	16,28 Menit	30 Menit	100	100	100
2. Pelaksana Ekspertisi	Dokter Spesialis Radiologi	100	100	100	100	100	100
3. Kejadian Kegagalan Rontgen	Kerusakan foto ≤ 2 %	0	0	0	100	100	100
4. Kepuasan Pelanggan	≥ 80 %	81,48%					

## LABORATORIUM PATOLOGI KLINIK

INDIKATOR	STANDAR	BULAN	BULAN	BULAN	CAPAIAN	CAPAIAN	CAPAIAN
		JAN	FEB	MAR	JAN	FEB	MAR
1. Waktu tunggu hasil pelayanan laboratorium	≥ 140 menit (kimia darah dan darah rutin)	58,97 Menit	58,42 Menit	57,41 Menit	100	100	100
2. Pelaksana ekspertisi	Dokter Sp. PK	100	100	100	100	100	100
3. Tidak Kesalahan Penyerahan Pemeriksaan Laboratorium Hasil	Adanya 100%	100	100	100	100	100	100
4. Kepuasan Pelanggan	≥ 80 %	88,38%					

62

## REHABILITASI MEDIK

INDIKATOR	STANDAR	BULAN	BULAN	BULAN	CAPAIAN	CAPAIAN	CAPAIAN
		JAN	FEB	MAR	JAN	FEB	MAR
1. Kejadian Drop Out Pasien Terhadap Pelayanan Rehabilitasi Medik Yang Direncanakan	≤ 50%	4,76	10,7	12,9	100	100	100
2. Tidak Adanya Kejadian Kesalahan Tindakan Rehabilitasi Medik	100%	100	100	100	100	100	100
3. Kepuasan Pelanggan	≥ 80 %	83,89%					

## FARMASI

INDIKATOR	STANDAR	BULAN	BULAN	BULAN	CAPAIAN	CAPAIAN	CAPAIAN
		JAN	FEB	MAR	JAN	FEB	MAR
1. a. Waktu Tunggu Pelayanan Obat Jadi	≤ 30 menit	14 Menit	14 Menit	14 Menit	100	100	100
b. Waktu Tunggu Pelayanan Obat Racikan		28 Menit	28 Menit	28 Menit	100	100	100
2. Tidak Adanya Kesalahan Pemberian Obat	100%	100	100	100	100	100	100
3. Kepuasan Pelanggan	≥ 80 %	81,48%					
4. Penulisan Resep Sesuai Formularium	100%	100	100	100	100	100	100

63

## GIZI

INDIKATOR	STANDAR	BULAN	BULAN	BULAN	CAPAIAN	CAPAIAN	CAPAIAN
		JAN	FEB	MAR	JAN	FEB	MAR
1. Ketepatan Waktu Pemberian Makanan Kepada Pasien	≥ 90%	100	100	100	100	100	100
2. Sisa Makanan Yang Tidak Termakan Oleh Pasien	≤ 20%	5,28	4,86	4,76	100	100	100
3. Tidak Adanya Kejadian Kesalahan Pemberian Diet	100%	100	100	100	100	100	100

## TRANSFUSI DARAH

INDIKATOR	STANDAR	BULAN	BULAN	BULAN	CAPAIAN	CAPAIAN	CAPAIAN
		JAN	FEB	MAR	JAN	FEB	MAR
1. Kebutuhan darah bagi setiap pelayanan transfusi	100% Terpenuhi	-	-	-	100	100	100
2. Kejadian reaksi tranfusi	≤ 0,01%	-	-	-	100	100	100

64



## REKAM MEDIK

INDIKATOR	STANDAR	BULAN	BULAN	BULAN	CAPAIAN	CAPAIAN	CAPAIAN
		JAN	FEB	MAR	JAN	FEB	MAR
1. Kelengkapan Pengisian Rekam Medik 24 Jam Setelah Selesai Pelayanan	100%	100	100	100	100	100	100
2. Kelengkapan Informed Consent Setelah Mendapatkan Informasi Yang Jelas	100%	100	100	100	100	100	100
3. Waktu Penyediaan Dokumen Rekam Medik Pelayanan Rawat Jalan	≤ 10 menit	6 Menit	6 Menit	5 Menit	100	100	100
4. Waktu Penyediaan Dokumen Rekam Medik Pelayanan Rawat Inap	≤ 15 menit	6 Menit	7 Menit	6 Menit	100	100	100

## PENGELOLAAN LIMBAH

INDIKATOR111	STANDAR	BULAN	BULAN	BULAN	CAPAIAN	CAPAIAN	CAPAIAN
		JAN	FEB	MAR	JAN	FEB	MAR
1. Baku mutu limbah cair	a.BOD < 30 mg/l b.COD < 80 mg/l c.TSS < 30 mg/l d.PH 6-9	Periode Analisis Tiap 3 Bulan					
2. Pengelolaan Limbah Padat Infeksius Sesuai dengan Aturan	100%	100	100	100	100	100	100

65

## ADMINISTRASI DAN MANAJEMEN

INDIKATOR	STANDAR	BULAN	BULAN	BULAN	CAPAIAN	CAPAIAN	CAPAIAN
		JAN	FEB	MAR	JAN	FEB	MAR
1. Tindak Lanjut Penyelesaian Hasil Pertemuan Direksi	100%	100	100	100	100	100	100
2. Kelengkapan Laporan Akuntabilitas Kinerja	100%	Periode Analisis Tiap 1 Tahun					
3. Ketepatan Waktu Pengusulan Kenaikan Pangkat	100%	Periode Analisis Tiap 1 Tahun					
4. Ketepatan Waktu Pengurusan Gaji Berkala	100%	Periode Analisis Tiap 1 Tahun					
5. Karyawan Yang Mendapat Pelatihan Minimal 20 Jam Setahun	≥ 60 %	Periode Analisis Tiap 1 Tahun					
6. Cost Recovery	≥ 40 %	41,28	125,84	92,46	100	100	100
7. Ketepatan Waktu Penyusunan Laporan Keuangan	100%	Periode Analisis Tiap 3 Bulan					
8. Kecepatan Waktu Pemberian Informasi Tentang Tagihan Pasien Rawat Inap	≤ 2 Jam	100	100	100	100	100	100
9. Ketepatan Waktu Pemberian Imbalan (Insentif) Sesuai Kesepakatan Waktu	100%	Periode Analisis Tiap 6 Bulan					

66

### AMBULANCE/MOBIL JENAZAH

INDIKATOR	STANDAR	BULAN	BULAN	BULAN	CAPAIAN	CAPAIAN	CAPAIAN
		JAN	FEB	MAR	JAN	FEB	MAR
1. Waktu Pelayanan Ambulance / Kereta Jenazah	24 Jam	24 Jam	24 Jam	24 Jam	100	100	100
2. Kecepatan Memberikan Pelayanan Ambulance / Kereta Jenazah di Rumah Sakit	Maks. 30 menit	100	100	100	100	100	100
3. Waktu Tanggap Pelayanan Ambulance oleh Masyarakat Yang Membutuhkan	≤ 60 Menit (100%)	100	100	100	100	100	100

### PEMULASARAN JENAZAH

INDIKATOR	STANDAR	BULAN	BULAN	BULAN	CAPAIAN	CAPAIAN	CAPAIAN
		JAN	FEB	MAR	JAN	FEB	MAR
Waktu Tanggap Pelayanan Pemulasaraan Jenazah	≤ 2 Jam	-	-	-	100	100	100

67

### PELAYANAN PEMELIHARAAN SARANA

INDIKATOR	STANDAR	BULAN	BULAN	BULAN	CAPAIAN	CAPAIAN	CAPAIAN
		JAN	FEB	MAR	JAN	FEB	MAR
1. Kecepatan menanggapi Kerusakan Alat	≤ 80%	92,9	91,9	95,23	100	100	100
2. Ketepatan Pemeliharaan Alat	100%	100	100	100	100	100	100
3. Peralatan Laboratorium, Elektromedik, Alkes Lain Dan Alat Ukur Yang Digunakan Dalam Pelayanan Terkalibrasi Tepat Waktu Sesuai Ketentuan Kalibrasi		Periode Analisa Setiap 1 tahun			100%		

### PELAYANAN LAUNDRY

INDIKATOR	STANDAR	BULAN	BULAN	BULAN	CAPAIAN	CAPAIAN	CAPAIAN
		JAN	FEB	MAR	JAN	FEB	MAR
1. Tidak Adanya Kejadian Linen Yang Hilang	100%	100	100	100	100	100	100
2. Ketepatan Waktu Penyediaan Linen Untuk Ruang Rawat Inap	100%	100	100	100	100	100	100

68

## PENCEGAHAN DAN PENGENDALIAN INFEKSI

INDIKATOR	STANDAR	BULAN	BULAN	BULAN	CAPAIAN	CAPAIAN	CAPAIAN
		JAN	FEB	MAR	JAN	FEB	MAR
1. Ada anggota Tim PPI yang terlatih	Anggota Tim PPI yang terlatih 75 %	100	100	100	100	100	100
2. Tersedia APD di setiap instalasi / departemen	60%	100	100	100	100	100	100
3. Kegiatan pencatatan dan pelaporan infeksi nosokomial / HAI ( Health Care Associated Infection) di RS ( Min 1 parameter )	75%	100	100	100	100	100	100


69

## TERIMA KASIH

"Melayani Lebih Baik"

 [rsjd-surakarta.jatengprov.go.id](http://rsjd-surakarta.jatengprov.go.id)

 (0271) 641442 Fax. (0271) 648920

 [rsjd\\_surakarta](https://www.instagram.com/rsjd_surakarta)

70