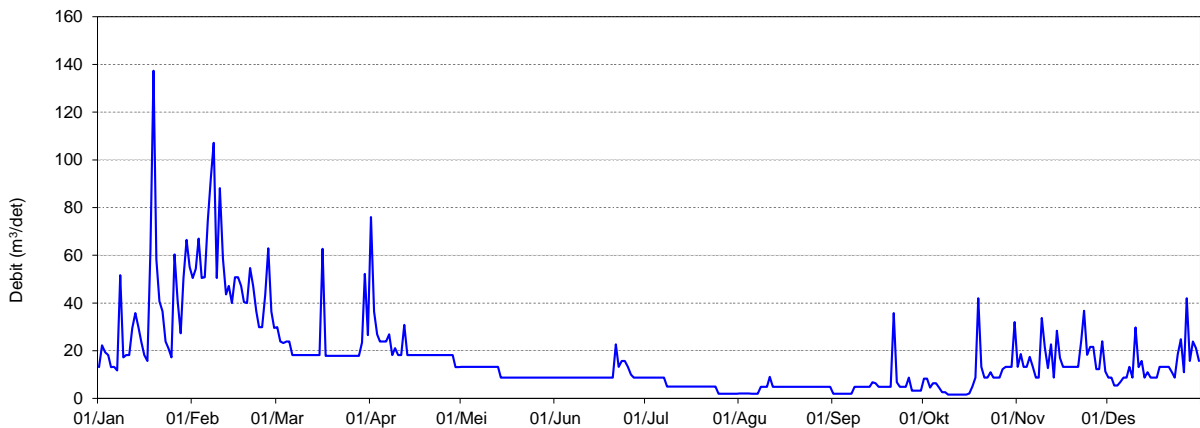


Debit Harian (m³/det)

Nama Stasiun	Bd. Asemsiketek	Sungai	Kupang
No In Database		CA	53,53 km ²
Lintang Selatan	06°93.253'		
Bujur Timur	109°30.706'		

Tahun 2021

Tanggal	Jan	Feb	Mar	Apr	Mei	Jun	Jul	Ags	Sep	Okt	Nop	Des
1	13,14	50,42	29,91	76,02	13,21	8,73	8,73	2,04	1,97	8,28	13,21	8,73
2	22,20	54,29	23,81	36,46	13,21	8,73	8,73	2,04	1,97	8,28	18,54	8,73
3	19,30	66,97	23,23	26,86	13,21	8,73	8,73	2,04	1,97	4,51	13,21	5,34
4	18,21	50,42	23,81	23,81	13,21	8,73	8,73	2,04	1,97	6,40	13,21	5,34
5	13,14	50,80	23,81	23,81	13,21	8,73	8,73	1,97	1,97	6,40	17,39	6,85
6	13,17	74,73	18,21	23,81	13,21	8,73	8,73	1,97	1,97	4,51	13,21	8,73
7	11,76	92,62	18,21	26,86	13,21	8,73	8,73	1,97	1,97	2,64	8,73	8,73
8	51,69	107,19	18,21	18,21	13,21	8,73	4,96	4,89	4,89	2,64	8,73	13,21
9	17,20	50,42	18,21	21,01	13,21	8,73	4,96	4,89	4,89	1,59	33,68	8,73
10	18,21	88,09	18,21	18,21	13,21	8,73	4,96	4,89	4,89	1,59	21,30	29,80
11	18,21	58,55	18,21	18,21	13,21	8,73	4,96	9,01	4,89	1,59	12,73	13,16
12	29,46	43,63	18,21	30,82	13,21	8,73	4,96	4,89	4,89	1,59	22,63	15,74
13	35,78	47,11	18,21	18,21	13,21	8,73	4,96	4,89	4,89	1,59	8,73	8,73
14	29,91	39,94	18,21	18,21	8,73	8,73	4,96	4,89	6,78	1,59	28,35	10,97
15	23,81	50,80	18,21	18,21	8,73	8,73	4,96	4,89	6,31	1,59	16,94	8,73
16	18,21	50,80	62,73	18,21	8,73	8,73	4,96	4,89	4,89	2,04	13,21	8,73
17	15,67	47,11	17,83	18,21	8,73	8,73	4,96	4,89	4,89	4,96	13,21	8,73
18	62,63	40,35	17,83	18,21	8,73	8,73	4,96	4,89	4,89	8,73	13,21	13,21
19	137,35	39,97	17,83	18,21	8,73	8,73	4,96	4,89	4,89	41,96	13,21	13,21
20	58,35	54,62	17,83	18,21	8,73	8,73	4,96	4,89	4,89	13,21	13,21	13,21
21	40,66	47,11	17,83	18,21	8,73	22,63	4,96	4,89	35,77	8,73	13,21	13,21
22	36,46	36,67	17,83	18,21	8,73	13,21	4,96	4,89	6,78	8,73	24,13	10,97
23	23,81	29,91	17,83	18,21	8,73	15,74	4,96	4,89	4,89	10,97	36,74	8,73
24	21,01	29,91	17,83	18,21	8,73	15,74	4,96	4,89	4,89	8,73	18,28	18,54
25	17,15	43,43	17,83	18,21	8,73	13,21	1,95	4,89	4,89	8,73	21,59	24,87
26	60,31	62,95	17,83	18,21	8,73	10,04	1,95	4,89	8,66	8,73	21,59	10,97
27	41,18	36,46	17,83	18,21	8,73	8,73	1,95	4,89	3,20	12,27	12,27	41,96
28	27,33	29,53	17,83	18,21	8,73	8,73	1,95	4,89	3,20	13,21	12,27	15,74
29	50,42		23,43	13,14	8,73	8,73	1,95	4,89	3,20	13,21	23,93	23,88
30	66,45		52,13	13,14	8,73	8,73	1,95	4,89	3,20	13,21	11,34	21,08
31	55,09		26,48		8,73		1,95	4,89		32,04		15,74
Maximum	137,35	107,19	62,73	76,02	13,21	22,63	8,73	9,01	35,77	41,96	36,74	41,96
Rerata bulanan	34,43	52,67	22,11	22,06	10,61	10,00	5,13	4,37	5,31	8,52	17,07	13,69
Minimum	11,76	29,53	17,83	13,14	8,73	8,73	1,95	1,97	1,97	1,59	8,73	5,34
Rerata (1-15)	22,35	61,73	20,44	26,58	12,61	8,73	6,72	3,82	3,75	3,65	16,71	10,77
Jml.data kosong	0,00	0,00	0,00	0,00	0,00	0,00	0,00	0,00	0,00	0,00	0,00	0,00
Rerata (16-31)	45,76	42,22	23,67	17,53	8,73	11,28	3,64	4,89	6,88	13,09	17,43	16,42
Jml.data kosong	0,00	0,00	0,00	0,00	0,00	0,00	0,00	0,00	0,00	0,00	0,00	0,00



Catatan :

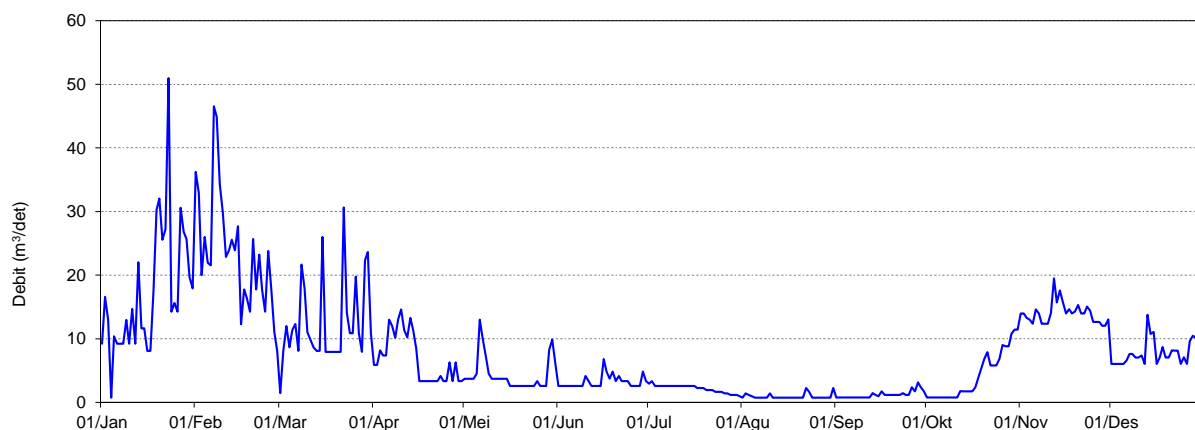
Perhitungan statistik tidak dilakukan bilamana jumlah data kosong dalam setengah bulan > 5 hari
Tampilan grafik debit harian negatif berarti pada tanggal tersebut tidak ada data debit harian

Debit Harian (m³/det)

Nama Stasiun	Candi Wonokerto	Sungai	Lojahan
No In Database		CA	100 km ²
Lintang Selatan	07°02.531'		
Bujur Timur	109°47.931'		

Tahun 2021

Tanggal	Jan	Feb	Mar	Apr	Mei	Jun	Jul	Ags	Sep	Okt	Nop	Des
1	9,23	36,23	1,48	5,87	3,69	2,60	2,96	0,74	0,76	0,76	13,97	6,05
2	16,59	32,94	8,09	5,87	3,69	2,60	3,34	1,40	0,76	0,76	13,97	6,05
3	12,95	20,00	11,99	8,19	3,69	2,60	2,60	1,17	0,76	0,76	13,30	6,05
4	0,74	26,01	8,65	7,37	3,69	2,60	2,60	0,97	0,76	0,76	13,02	6,05
5	10,41	21,96	11,37	7,37	4,51	2,60	2,60	0,74	0,76	0,76	12,35	6,05
6	9,23	21,56	12,33	12,99	12,99	2,60	2,60	0,74	0,76	0,76	14,63	6,56
7	9,23	46,55	8,09	12,00	9,91	2,60	2,60	0,74	0,76	0,76	13,97	7,61
8	9,23	44,89	21,66	10,16	7,16	2,60	2,60	0,74	0,76	0,76	12,35	7,61
9	12,95	34,28	17,90	12,99	4,51	2,60	2,60	0,74	0,76	0,76	12,35	7,07
10	9,23	29,81	11,02	14,60	3,69	4,16	2,60	1,40	0,76	0,76	12,35	7,07
11	14,70	22,85	9,81	11,37	3,69	3,34	2,60	0,74	0,76	0,76	14,05	7,38
12	9,23	23,93	8,65	10,22	3,69	2,60	2,60	0,74	0,76	1,79	19,47	6,05
13	22,03	25,56	8,09	13,27	3,69	2,60	2,60	0,74	1,45	1,74	15,72	13,77
14	11,64	23,93	8,09	11,37	3,69	2,60	2,60	0,74	1,19	1,74	17,61	10,76
15	11,64	27,69	26,02	8,44	3,69	2,60	2,60	0,74	0,96	1,74	15,72	11,07
16	8,09	12,28	7,93	3,34	2,60	6,81	2,60	0,74	1,74	1,74	13,97	6,05
17	8,09	17,77	7,93	3,34	2,60	4,84	2,26	0,74	1,19	2,39	14,65	7,10
18	17,39	16,33	7,93	3,34	2,60	3,75	2,26	0,74	1,19	3,95	13,97	8,71
19	30,25	14,25	7,93	3,34	2,60	4,84	2,26	0,74	1,19	5,31	14,30	7,07
20	32,05	25,68	7,93	3,34	2,60	3,34	1,95	0,74	1,19	6,84	15,32	7,07
21	25,56	17,77	7,93	3,34	2,60	4,16	1,95	0,74	1,19	7,88	13,97	8,17
22	27,23	23,24	30,64	3,34	2,60	3,34	1,95	2,26	1,19	5,79	13,97	8,14
23	50,98	17,77	14,09	4,16	2,60	3,34	1,66	1,66	1,45	5,79	15,08	8,14
24	14,25	14,25	10,86	3,34	2,60	3,34	1,66	0,74	1,19	5,79	14,41	6,05
25	15,62	23,79	10,86	3,34	3,34	2,60	1,66	0,74	1,19	6,84	12,66	7,10
26	14,25	17,79	19,75	6,27	2,60	2,60	1,40	0,74	2,39	9,02	12,66	6,05
27	30,59	11,02	10,86	3,34	2,60	2,60	1,40	0,74	1,74	8,81	12,66	9,61
28	26,82	8,09	7,93	6,27	2,60	2,60	1,17	0,74	3,13	8,81	12,05	10,48
29	25,68		22,34	3,34	8,27	4,84	1,17	0,74	2,39	10,81	12,05	10,16
30	19,65		23,63	3,34	9,88	3,34	1,17	0,74	1,74	11,43	13,05	9,28
31	17,90		10,86		6,13		0,97	2,26		11,43		8,14
Maximum	50,98	46,55	30,64	14,60	12,99	6,81	3,34	2,26	3,13	11,43	19,47	13,77
Rerata bulanan	17,21	23,51	12,34	6,96	4,35	3,25	2,18	0,93	1,23	4,13	13,99	7,82
Minimum	0,74	8,09	1,48	3,34	2,60	2,60	0,97	0,74	0,76	0,76	12,05	6,05
Rerata (1-15)	11,27	29,21	11,55	10,14	5,07	2,75	2,67	0,87	0,85	1,02	14,32	7,68
Jml.data kosong	0,00	0,00	0,00	0,00	0,00	0,00	0,00	0,00	0,00	0,00	0,00	0,00
Rerata (16-31)	22,78	16,93	13,09	3,79	3,68	3,76	1,72	0,99	1,61	7,04	13,65	7,96
Jml.data kosong	0,00	0,00	0,00	0,00	0,00	0,00	0,00	0,00	0,00	0,00	0,00	0,00



Catatan :

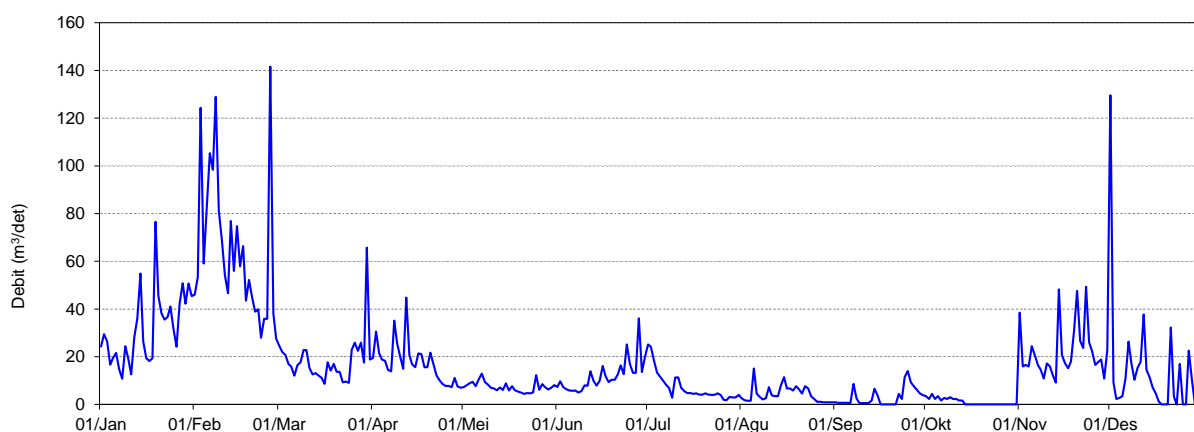
Perhitungan statistik tidak dilakukan bilamana jumlah data kosong dalam setengah bulan > 5 hari
 Tampilan grafik debit harian negatif berarti pada tanggal tersebut tidak ada data debit harian

Debit Harian (m³/det)

Nama Stasiun	Kaliwadas	Sungai	Kaligenteng
No In Database		CA	170 km ²
Lintang Selatan	07°01.590'		
Bujur Timur	109°29.097'		

Tahun 2021

Tanggal	Jan	Feb	Mar	Apr	Mei	Jun	Jul	Ags	Sep	Okt	Nop	Des
1	24,31	46,00	24,63	19,45	7,25	7,27	25,16	2,57	0,88	3,44	38,41	129,57
2	29,45	53,34	21,88	30,47	8,08	9,64	24,21	1,71	0,69	2,31	15,88	9,29
3	26,45	124,34	20,72	21,49	8,95	7,19	18,42	1,50	0,69	4,43	16,58	2,31
4	16,69	59,06	16,93	18,80	9,47	6,31	13,32	1,50	0,69	2,31	15,88	2,75
5	19,43	82,60	15,84	18,24	7,68	5,83	11,64	15,06	0,69	3,44	24,35	3,44
6	21,64	105,31	12,07	14,39	10,56	5,71	9,90	4,57	0,50	1,66	20,64	10,84
7	14,73	98,35	16,39	13,84	12,91	5,77	8,27	3,16	8,62	2,68	16,51	26,27
8	10,80	128,89	17,57	35,13	9,31	5,00	6,91	2,09	2,49	2,31	14,53	17,22
9	24,38	81,23	22,74	25,72	8,42	5,59	2,86	2,62	0,50	3,04	10,87	10,32
10	19,43	68,95	22,74	20,10	6,94	7,99	11,27	7,18	0,50	2,31	17,16	15,27
11	12,61	54,01	15,22	14,96	6,64	7,86	11,27	3,81	0,50	2,31	15,88	17,86
12	28,06	46,57	12,57	44,77	5,89	13,90	7,03	3,49	0,50	1,66	12,03	37,69
13	36,08	76,92	13,10	20,68	7,06	9,93	5,55	3,49	1,66	1,66	9,15	14,51
14	54,91	55,92	12,09	16,79	5,98	7,86	4,72	8,07	6,57	0,00	48,25	11,44
15	26,27	74,76	11,14	15,63	8,81	9,93	4,72	11,40	3,82	0,00	20,64	7,05
16	19,32	57,89	8,59	21,38	5,77	16,11	4,43	6,67	0,00	0,00	17,16	4,68
17	18,13	66,36	17,57	21,05	7,65	11,80	4,67	6,70	0,00	0,00	15,16	1,16
18	19,30	43,48	14,15	15,56	5,93	9,36	4,13	5,76	0,00	0,00	17,94	0,00
19	76,58	52,19	16,94	15,56	5,41	10,34	4,13	7,63	0,00	0,00	30,73	0,00
20	45,54	44,84	13,65	21,75	5,00	10,34	4,67	6,22	0,00	0,00	47,62	0,00
21	38,22	38,82	13,65	16,89	4,41	12,60	4,13	4,52	0,00	0,00	26,66	32,20
22	35,51	39,85	9,24	12,11	4,75	16,36	4,00	7,63	4,43	0,00	23,59	3,27
23	36,64	27,88	9,57	10,14	4,60	12,71	4,00	6,70	2,31	0,00	49,30	0,00
24	40,97	35,87	9,02	8,63	4,98	25,16	4,67	3,39	11,48	0,00	26,02	17,01
25	31,66	35,87	22,84	7,72	12,29	16,96	4,00	2,24	13,92	0,00	22,13	0,00
26	24,14	141,58	25,87	7,72	6,18	13,19	1,90	1,08	9,29	0,00	16,51	0,00
27	42,17	38,16	22,50	7,25	8,48	13,19	1,77	1,08	7,58	0,00	17,86	22,59
28	50,82	27,48	25,87	11,12	7,25	36,10	3,16	0,88	6,07	0,00	18,81	10,68
29	42,17		17,55	7,55	6,19	13,57	2,93	0,88	4,68	0,00	10,87	0,00
30	50,66		65,75	7,00	7,02	20,03	2,93	0,88	3,83	0,00	22,90	0,00
31	45,39		18,85		8,11		3,95	0,88		0,00		0,00
Maximum	76,58	141,58	65,75	44,77	12,91	36,10	25,16	15,06	13,92	4,43	49,30	129,57
Rerata bulanan	31,69	64,52	18,30	17,40	7,35	11,79	7,25	4,37	3,10	1,08	22,00	13,14
Minimum	10,80	27,48	8,59	7,00	4,41	5,00	1,77	0,88	0,00	0,00	9,15	0,00
Rerata (1-15)	24,35	77,08	17,04	22,03	8,26	7,72	11,02	4,81	1,95	2,24	19,78	21,06
Jml.data kosong	0,00	0,00	0,00	0,00	0,00	0,00	0,00	0,00	0,00	0,00	0,00	0,00
Rerata (16-31)	38,58	50,02	19,48	12,76	6,50	15,85	3,72	3,95	4,24	0,00	24,22	5,72
Jml.data kosong	0,00	0,00	0,00	0,00	0,00	0,00	0,00	0,00	0,00	0,00	0,00	0,00



Catatan :

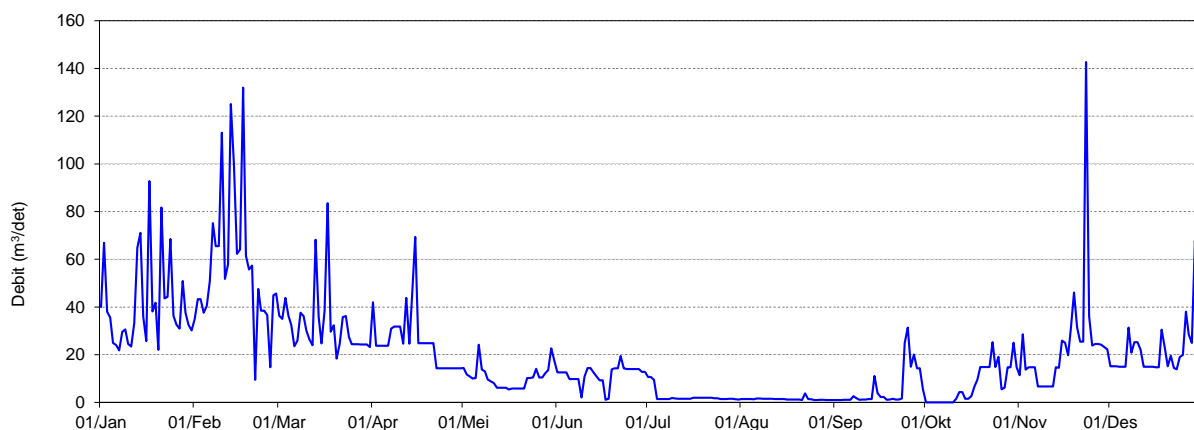
Perhitungan statistik tidak dilakukan bilamana jumlah data kosong dalam setengah bulan > 5 hari
Tampilan grafik debit harian negatif berarti pada tanggal tersebut tidak ada data debit harian

Debit Harian (m³/det)

Nama Stasiun	Bd. Pesayangan	Sungai	Gung
No In Database		CA	190,35 km ²
Lintang Selatan	06°55.134'		
Bujur Timur	109°08.168'		

Tahun 2021

Tanggal	Jan	Feb	Mar	Apr	Mei	Jun	Jul	Ags	Sep	Okt	Nop	Des
1	40,00	35,00	36,31	41,98	14,35	12,58	10,62	1,45	0,97	0,00	11,37	15,10
2	66,91	43,23	35,02	23,76	11,70	12,58	10,62	1,45	0,97	0,00	28,57	15,10
3	38,06	43,23	43,76	23,76	10,84	12,58	9,49	1,45	0,97	0,00	13,77	15,10
4	35,52	37,62	36,31	23,76	10,05	12,58	1,43	1,45	1,08	0,00	14,67	14,92
5	24,87	40,36	32,47	23,76	10,16	9,83	1,43	1,32	1,08	0,00	14,67	14,92
6	24,06	50,90	23,51	23,76	24,14	9,83	1,43	1,61	1,08	0,00	14,67	14,92
7	21,83	75,15	25,88	30,91	13,80	9,83	1,46	1,61	2,59	0,00	6,69	31,37
8	29,50	65,52	37,56	31,78	13,00	9,83	1,46	1,51	1,72	0,00	6,69	20,88
9	30,61	65,52	36,23	31,78	9,59	2,04	1,79	1,51	1,08	0,00	6,69	25,26
10	24,50	113,05	30,12	31,78	8,79	10,87	1,61	1,51	1,22	0,00	6,69	25,26
11	23,38	51,71	26,34	24,63	8,09	14,38	1,47	1,51	1,22	1,54	6,69	22,03
12	33,27	57,84	24,00	43,80	6,14	14,38	1,47	1,40	1,36	4,36	6,69	14,92
13	64,86	125,05	68,15	24,63	6,14	12,58	1,47	1,40	1,36	4,36	14,67	14,92
14	71,12	99,82	35,77	45,36	6,14	10,87	1,47	1,40	11,11	1,54	14,46	14,92
15	35,96	62,30	24,69	69,40	6,14	9,27	1,47	1,40	3,87	1,54	25,84	14,92
16	25,69	64,12	38,46	24,80	5,37	9,27	1,98	1,15	2,29	2,56	25,01	14,68
17	92,80	131,97	83,54	24,80	5,79	1,11	1,98	1,15	2,29	6,56	19,76	14,68
18	38,10	61,41	29,66	24,80	5,79	1,54	1,98	1,15	1,08	9,56	31,21	30,51
19	41,80	55,73	32,34	24,80	5,79	13,88	1,98	1,15	1,25	14,87	46,09	23,25
20	21,98	57,32	18,37	24,80	5,79	14,24	1,98	1,15	1,57	14,87	31,47	15,10
21	81,74	9,46	24,49	24,80	5,79	14,24	1,98	1,00	1,25	14,87	25,44	19,52
22	43,58	47,56	35,77	14,28	10,26	19,41	1,98	3,77	1,25	14,87	25,44	14,35
23	44,23	38,45	36,20	14,28	10,26	14,24	1,69	1,41	1,64	25,21	142,68	13,81
24	68,46	38,45	27,50	14,28	10,40	13,95	1,69	1,27	24,92	14,87	36,10	18,98
25	36,29	36,61	24,34	14,28	14,10	13,95	1,36	0,97	31,38	19,14	23,87	19,84
26	32,52	14,69	24,34	14,28	10,40	13,95	1,36	0,97	14,93	5,44	24,44	37,98
27	30,98	44,90	24,34	14,28	10,40	13,95	1,36	1,08	20,10	6,15	24,44	28,43
28	50,90	45,59	24,29	14,28	12,16	13,95	1,47	1,08	14,34	14,67	24,19	24,87
29	37,62		24,29	14,28	13,56	12,75	1,47	0,97	14,29	14,67	23,25	67,65
30	32,45		24,29	14,28	22,64	12,75	1,26	0,97	5,58	25,01	22,21	29,50
31	30,17		23,22		17,47		1,15	0,97		14,67		24,68
Maximum	92,80	131,97	83,54	69,40	24,14	19,41	10,62	3,77	31,38	25,21	142,68	67,65
Rerata bulanan	41,09	57,59	32,63	25,74	10,49	11,57	2,43	1,36	5,66	7,46	23,95	21,69
Minimum	21,83	9,46	18,37	14,28	5,37	1,11	1,15	0,97	0,97	0,00	6,69	13,81
Rerata (1-15)	37,63	64,42	34,41	32,99	10,60	10,94	3,25	1,47	2,11	0,89	12,86	18,30
Jml.data kosong	0,00	0,00	0,00	0,00	0,00	0,00	0,00	0,00	0,00	0,00	0,00	0,00
Rerata (16-31)	44,33	49,71	30,97	18,49	10,37	12,21	1,67	1,26	9,21	13,62	35,04	24,86
Jml.data kosong	0,00	0,00	0,00	0,00	0,00	0,00	0,00	0,00	0,00	0,00	0,00	0,00



Catatan :

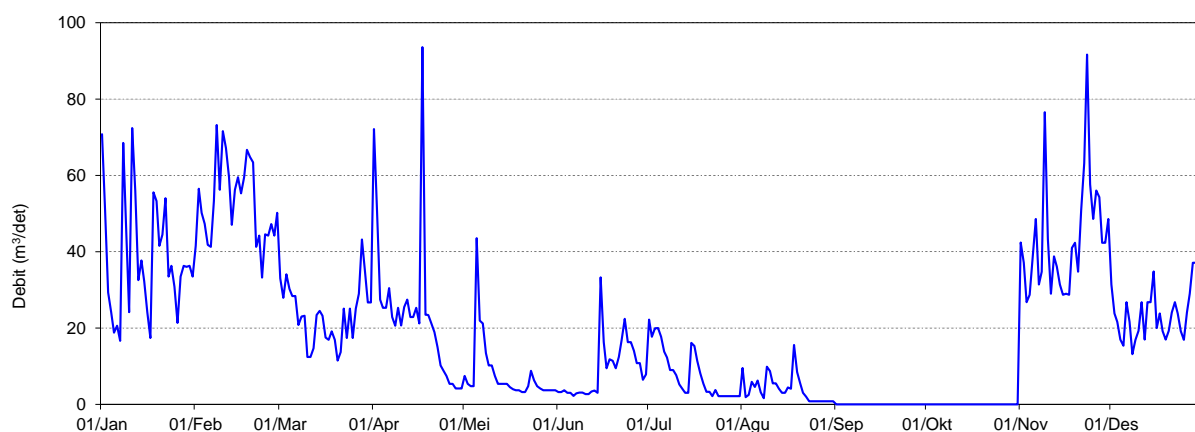
Perhitungan statistik tidak dilakukan bilamana jumlah data kosong dalam setengah bulan > 5 hari
 Tampilan grafik debit harian negatif berarti pada tanggal tersebut tidak ada data debit harian

Debit Harian (m³/det)

Nama Stasiun	Brondong	Sungai	Genteng
No In Database		CA	195 km ²
Lintang Selatan	07°02.921'		
Bujur Timur	109°31.690'		

Tahun 2021

Tanggal	Jan	Feb	Mar	Apr	Mei	Jun	Jul	Ags	Sep	Okt	Nop	Des
1	70,81	41,53	32,99	72,10	7,47	3,20	22,22	9,52	0,00	0,00	42,40	31,39
2	51,14	56,48	27,92	50,36	5,36	3,20	17,70	1,88	0,00	0,00	37,14	23,81
3	29,34	50,22	34,12	27,48	4,78	3,70	19,91	2,46	0,00	0,00	26,80	21,60
4	24,12	47,28	30,30	25,27	4,78	3,00	20,01	5,93	0,00	0,00	28,70	17,01
5	18,77	41,78	28,40	25,27	43,56	3,00	17,70	4,57	0,00	0,00	38,81	15,34
6	20,63	41,25	28,40	30,47	21,92	2,24	13,83	6,27	0,00	0,00	48,60	26,80
7	16,66	53,26	20,82	22,89	21,21	2,88	12,26	3,15	0,00	0,00	31,39	21,60
8	68,51	73,19	23,03	20,58	13,46	3,09	9,01	1,64	0,00	0,00	34,78	13,13
9	44,89	56,21	23,20	25,27	10,21	3,09	9,01	9,86	0,00	0,00	76,58	16,91
10	24,14	71,61	12,43	20,67	10,21	2,69	7,64	8,70	0,00	0,00	43,35	19,29
11	72,38	67,17	12,43	25,48	7,47	2,69	5,22	5,48	0,00	0,00	29,01	26,80
12	55,97	59,51	14,73	27,48	5,36	3,35	4,16	5,48	0,00	0,00	38,81	17,01
13	32,54	47,01	23,41	22,89	5,36	3,60	3,00	4,11	0,00	0,00	36,09	26,80
14	37,73	56,21	24,52	22,89	5,36	3,00	3,00	3,06	0,00	0,00	31,39	26,80
15	32,23	59,51	23,20	25,27	5,36	33,31	16,09	3,06	0,00	0,00	28,70	34,80
16	24,18	55,27	17,55	21,21	4,52	16,33	15,28	4,43	0,00	0,00	29,01	20,00
17	17,37	59,51	16,91	93,60	3,94	9,47	11,41	4,11	0,00	0,00	28,70	23,81
18	55,54	66,69	19,12	23,50	3,67	11,79	8,16	15,57	0,00	0,00	41,02	19,22
19	53,28	64,83	16,91	23,42	3,67	11,42	5,42	8,48	0,00	0,00	42,35	17,01
20	41,51	63,40	11,47	21,21	3,20	9,47	3,31	5,48	0,00	0,00	34,78	19,29
21	44,46	41,25	13,72	18,90	3,20	12,41	3,31	3,06	0,00	0,00	50,82	24,11
22	54,02	44,20	25,13	15,03	4,78	16,92	2,15	2,00	0,00	0,00	63,22	26,80
23	33,50	33,24	17,36	10,21	8,83	22,42	3,79	0,84	0,00	0,00	91,64	23,81
24	36,31	44,58	25,13	8,84	6,29	16,33	2,15	0,84	0,00	0,00	57,66	19,22
25	30,81	44,20	17,36	7,47	4,78	16,33	2,15	0,84	0,00	0,00	48,60	16,91
26	21,33	47,26	25,13	5,36	4,20	14,03	2,15	0,84	0,00	0,00	56,02	24,12
27	33,50	44,20	29,01	5,36	3,70	10,84	2,15	0,84	0,00	0,00	54,31	29,01
28	36,31	50,20	43,23	4,20	3,70	10,84	2,15	0,84	0,00	0,00	42,35	37,14
29	36,02		34,76	4,20	3,70	6,47	2,15	0,84	0,00	0,00	42,35	37,14
30	36,31		26,70	4,20	3,70	7,84	2,15	0,84	0,00	0,00	48,60	41,02
31	33,50		26,70		3,70		2,15	0,84		0,00		40,21
Maximum	72,38	73,19	43,23	93,60	43,56	33,31	22,22	15,57	0,00	0,00	91,64	41,02
Rerata bulanan	38,32	52,89	23,42	23,70	7,79	8,97	8,09	4,06	0,00	0,00	43,47	24,45
Minimum	16,66	33,24	11,47	4,20	3,20	2,24	2,15	0,84	0,00	0,00	26,80	13,13
Rerata (1-15)	39,99	54,81	23,99	29,62	11,46	5,07	12,05	5,01	0,00	0,00	38,17	22,60
Jml.data kosong	0,00	0,00	0,00	0,00	0,00	0,00	0,00	0,00	0,00	0,00	0,00	0,00
Rerata (16-31)	36,75	50,68	22,89	17,78	4,35	12,86	4,38	3,17	0,00	0,00	48,76	26,18
Jml.data kosong	0,00	0,00	0,00	0,00	0,00	0,00	0,00	0,00	0,00	0,00	0,00	0,00



Catatan :

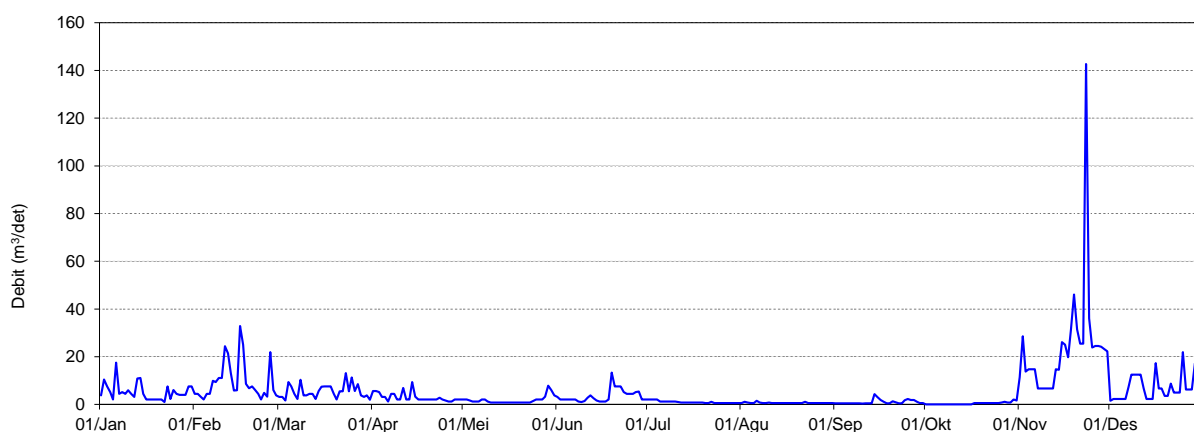
Perhitungan statistik tidak dilakukan bilamana jumlah data kosong dalam setengah bulan > 5 hari
 Tampilan grafik debit harian negatif berarti pada tanggal tersebut tidak ada data debit harian

Debit Harian (m³/det)

Nama Stasiun	Bendung Sidapurna	Sungai	Kemiri
No In Database		CA	71,11 km ²
Lintang Selatan	6°54'15"		
Bujur Timur	109°05'55"		

Tahun 2021

Tanggal	Jan	Feb	Mar	Apr	Mei	Jun	Jul	Ags	Sep	Okt	Nop	Des
1	3,78	4,46	3,17	5,62	2,07	3,17	2,07	0,58	0,41	0,00	11,37	1,49
2	10,41	4,46	3,17	5,62	2,07	2,07	2,07	1,04	0,41	0,00	28,57	2,23
3	7,56	3,27	1,58	5,20	1,65	2,07	2,07	0,81	0,41	0,00	13,77	2,23
4	5,20	2,07	9,40	3,17	1,22	2,07	2,07	0,58	0,41	0,00	14,67	2,23
5	2,07	4,46	7,56	3,17	1,22	2,07	1,22	0,58	0,41	0,00	14,67	2,23
6	17,52	4,46	4,46	1,17	1,22	2,07	1,22	1,47	0,41	0,00	14,67	2,23
7	4,46	9,93	2,23	4,46	2,07	2,07	1,22	0,81	0,41	0,00	6,69	7,36
8	5,20	9,40	10,28	4,46	2,07	1,22	1,22	0,58	0,41	0,00	6,69	12,49
9	4,46	11,05	3,78	2,07	1,22	0,99	1,22	0,58	0,41	0,00	6,69	12,49
10	5,92	11,05	3,78	2,07	0,76	1,41	1,22	0,81	0,33	0,00	6,69	12,49
11	4,37	24,39	4,46	6,93	0,76	2,84	0,99	0,58	0,41	0,00	6,69	12,49
12	3,18	21,37	4,46	2,07	0,76	3,81	0,76	0,58	0,41	0,00	6,69	6,64
13	10,86	13,14	2,23	2,07	0,76	2,62	0,76	0,58	0,41	0,00	14,67	2,23
14	11,10	5,83	5,62	9,40	0,76	1,65	0,76	0,58	4,28	0,00	14,46	2,23
15	4,46	5,92	7,40	3,27	0,76	1,22	0,76	0,58	2,99	0,00	26,14	2,23
16	2,07	32,81	7,56	2,07	0,76	1,22	0,76	0,58	1,89	0,00	25,01	17,32
17	2,07	24,99	7,56	2,07	0,76	1,22	0,76	0,58	1,04	0,58	19,76	6,64
18	2,07	8,64	7,56	2,07	0,76	2,07	0,76	0,58	0,41	0,58	31,21	6,64
19	2,07	6,80	4,46	2,07	0,76	13,32	0,76	0,58	0,41	0,58	46,09	3,57
20	2,07	7,56	2,07	2,07	0,76	7,56	0,58	0,58	1,30	0,58	31,47	3,57
21	2,07	6,01	5,53	2,07	0,76	7,56	0,58	0,58	0,87	0,58	25,44	8,70
22	1,03	4,46	5,53	2,07	0,76	7,56	1,04	1,04	0,41	0,58	25,44	4,91
23	7,56	2,07	13,14	2,84	0,76	5,20	0,58	0,58	0,41	0,58	142,68	4,91
24	2,23	4,82	5,53	2,07	1,41	4,46	0,58	0,58	1,72	0,58	36,10	4,91
25	6,01	3,27	11,24	1,65	2,07	4,46	0,58	0,58	2,26	0,58	23,87	21,86
26	4,46	21,96	5,62	1,22	2,07	4,46	0,58	0,58	1,89	0,81	24,44	6,24
27	3,99	6,01	8,45	1,22	2,07	5,20	0,58	0,58	1,89	1,04	24,44	6,24
28	3,99	3,81	3,81	2,07	3,27	5,36	0,58	0,58	1,04	0,76	24,19	6,24
29	3,99		3,17	2,07	7,85	2,07	0,58	0,58	0,58	0,76	23,25	17,15
30	7,56		3,81	2,07	6,01	2,07	0,58	0,58	0,58	2,07	22,21	8,70
31	7,56		1,96		3,81		0,58	0,58		1,65		4,91
Maximum	17,52	32,81	13,14	9,40	7,85	13,32	2,07	1,47	4,28	2,07	142,68	21,86
Rerata bulanan	5,20	9,59	5,50	3,02	1,74	3,50	0,97	0,66	0,97	0,40	23,96	6,96
Minimum	1,03	2,07	1,58	1,17	0,76	0,99	0,58	0,58	0,33	0,00	6,69	1,49
Rerata (1-15)	6,70	9,02	4,91	4,05	1,29	2,09	1,31	0,72	0,83	0,00	12,88	5,55
Jml.data kosong	0,00	0,00	0,00	0,00	0,00	0,00	0,00	0,00	0,00	0,00	0,00	0,00
Rerata (16-31)	3,80	10,25	6,06	1,98	2,17	4,92	0,65	0,61	1,11	0,77	35,04	8,28
Jml.data kosong	0,00	0,00	0,00	0,00	0,00	0,00	0,00	0,00	0,00	0,00	0,00	0,00



Catatan :

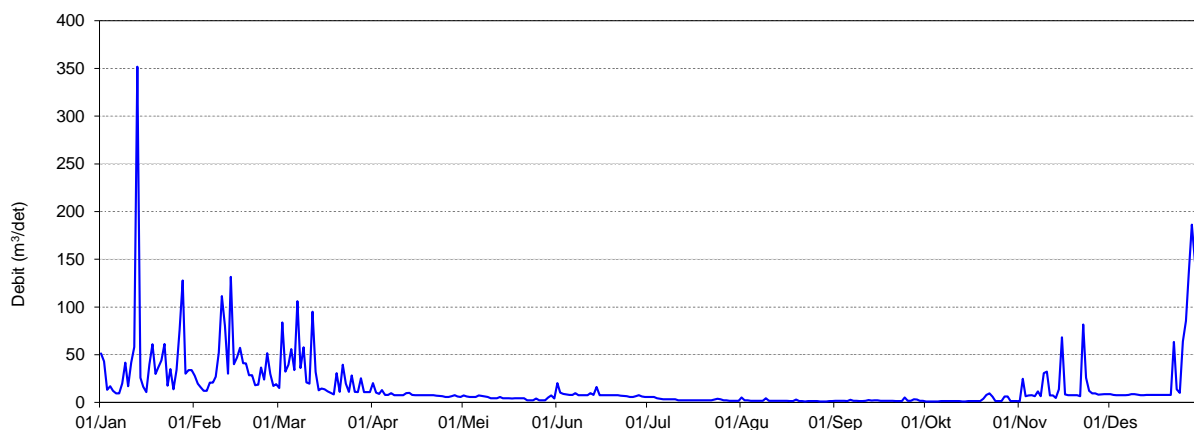
Perhitungan statistik tidak dilakukan bilamana jumlah data kosong dalam setengah bulan > 5 hari
Tampilan grafik debit harian negatif berarti pada tanggal tersebut tidak ada data debit harian

Debit Harian (m³/det)

Nama Stasiun	Bd Ciperu	Sungai	Rambut
No In Database		CA	127 km ²
Lintang Selatan	109°18'27"		
Bujur Timur	6°59'16"		

Tahun 2021

Tanggal	Jan	Feb	Mar	Apr	Mei	Jun	Jul	Ags	Sep	Okt	Nop	Des
1	51,30	27,91	15,06	20,26	7,20	20,26	5,69	5,07	1,72	0,95	1,14	8,53
2	43,05	19,58	83,71	10,23	6,26	10,23	5,69	2,29	1,72	0,95	24,74	7,87
3	13,25	15,79	32,16	8,89	5,69	8,89	5,69	2,29	1,72	0,95	6,56	7,52
4	17,04	12,00	39,45	12,94	5,69	8,44	4,44	1,72	1,52	0,95	7,21	7,42
5	12,00	12,00	55,89	7,85	5,69	7,85	3,84	1,72	1,32	0,95	7,42	7,42
6	9,32	20,69	33,89	7,85	7,38	7,85	3,24	1,72	2,76	1,32	6,56	7,63
7	9,32	20,69	106,14	9,70	6,74	9,70	3,24	1,72	1,72	1,32	11,64	7,85
8	19,97	26,92	35,95	7,63	6,13	7,63	3,24	1,72	1,72	1,32	6,56	8,53
9	41,64	52,10	57,62	7,63	5,69	7,63	3,24	4,44	1,32	1,32	30,58	8,53
10	17,04	111,49	20,94	7,63	4,44	7,63	3,24	1,72	1,32	1,32	32,28	7,97
11	41,64	79,88	19,75	7,63	4,44	7,63	2,29	1,72	1,72	1,32	7,20	7,42
12	58,08	30,01	95,15	9,70	4,44	9,70	2,29	1,72	2,48	1,32	7,40	7,42
13	351,78	131,53	31,99	10,02	5,69	7,85	2,29	1,72	2,00	0,95	4,47	7,85
14	25,73	40,08	12,62	7,85	4,44	16,02	2,29	1,72	2,29	0,95	13,70	7,85
15	16,41	46,93	14,51	7,66	4,44	7,66	2,29	1,72	2,29	1,32	68,15	7,85
16	10,66	57,33	13,75	7,42	4,44	7,42	2,29	1,72	1,72	1,32	8,26	7,85
17	39,67	41,12	11,57	7,42	3,99	7,42	2,29	1,32	1,72	1,32	7,42	7,85
18	61,02	40,86	9,84	7,42	4,44	7,42	2,29	1,32	1,72	1,32	7,42	7,85
19	29,87	28,45	8,38	7,42	4,44	7,42	2,29	3,08	1,52	1,32	7,63	7,85
20	36,67	28,45	30,53	7,42	4,44	7,42	2,29	1,32	1,72	3,84	7,42	7,85
21	44,18	18,03	11,06	7,42	4,44	7,42	2,29	1,32	1,32	7,76	6,56	7,85
22	61,24	18,50	39,45	6,91	2,29	6,91	2,29	0,95	1,32	9,47	81,65	63,39
23	17,52	36,46	19,75	6,74	2,29	6,74	3,08	1,32	1,32	5,86	25,73	13,71
24	34,83	24,05	11,06	6,56	2,29	6,56	3,84	1,32	5,08	1,32	12,00	9,92
25	13,73	51,67	28,34	5,69	3,99	5,69	3,24	1,32	1,72	1,32	9,32	63,82
26	33,72	29,87	11,06	5,69	2,29	5,69	2,29	1,32	1,72	1,32	9,32	85,42
27	76,09	17,09	10,89	6,56	2,29	6,56	2,29	0,95	3,24	6,13	8,10	135,11
28	127,83	19,15	25,26	7,42	2,29	7,42	1,72	0,95	3,08	6,13	8,31	186,37
29	30,01		10,75	6,30	5,07	6,30	1,72	0,95	1,72	1,32	8,53	148,15
30	33,72		10,75	5,69	7,39	5,69	1,72	1,32	1,72	1,32	8,53	118,29
31	33,72		10,75		3,99		1,72	1,32		1,32		43,68
Maximum	351,78	131,53	106,14	20,26	7,39	20,26	5,69	5,07	5,08	9,47	81,65	186,37
Rerata bulanan	45,55	37,81	29,61	8,19	4,67	8,24	2,92	1,77	1,94	2,25	15,06	33,31
Minimum	9,32	12,00	8,38	5,69	2,29	5,69	1,72	0,95	1,32	0,95	1,14	7,42
Rerata (1-15)	48,50	43,17	43,66	9,56	5,62	9,66	3,53	2,20	1,84	1,15	15,71	7,84
Jml.data kosong	0,00	0,00	0,00	0,00	0,00	0,00	0,00	0,00	0,00	0,00	0,00	0,00
Rerata (16-31)	42,78	31,62	16,45	6,81	3,77	6,81	2,35	1,36	2,04	3,27	14,41	57,19
Jml.data kosong	0,00	0,00	0,00	0,00	0,00	0,00	0,00	0,00	0,00	0,00	0,00	0,00



Catatan :

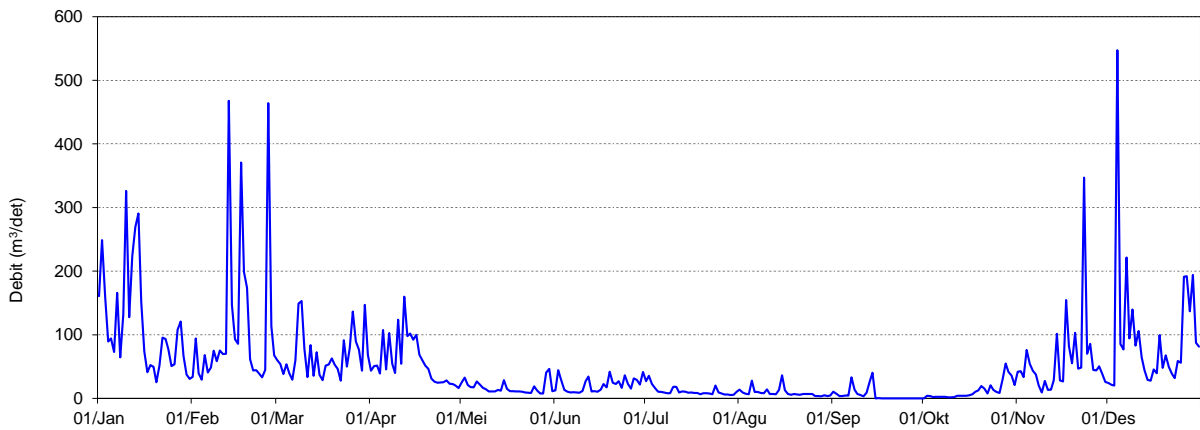
Perhitungan statistik tidak dilakukan bilamana jumlah data kosong dalam setengah bulan > 5 hari
 Tampilan grafik debit harian negatif berarti pada tanggal tersebut tidak ada data debit harian

Debit Harian (m³/det)

Nama Stasiun	Bd Notog	Sungai	Pemali
No In Database		CA	614 km ²
Lintang Selatan	07°06'16"		
Bujur Timur	108°58'57"		

Tahun 2021

Tanggal	Jan	Feb	Mar	Apr	Mei	Jun	Jul	Ags	Sep	Okt	Nop	Des
1	160,50	33,80	60,21	43,73	25,09	12,57	26,90	13,56	10,41	0,00	41,83	24,18
2	248,97	94,19	53,84	50,85	32,81	44,28	35,54	9,15	7,38	4,26	42,65	21,20
3	160,40	39,54	38,13	51,39	20,96	28,25	22,54	7,32	3,79	3,81	33,53	20,12
4	89,47	29,51	53,74	39,10	17,83	13,52	16,23	6,48	3,72	1,98	76,18	547,30
5	94,05	68,27	39,67	107,51	17,40	10,47	10,62	27,83	4,44	2,28	54,42	85,40
6	72,73	40,81	29,40	45,54	26,73	9,21	10,32	10,26	4,38	2,31	43,61	76,76
7	166,10	48,25	60,09	102,57	21,71	9,75	9,30	9,96	32,95	2,37	37,44	221,62
8	64,58	74,84	148,97	54,23	16,38	9,33	8,10	8,70	13,75	2,40	20,08	94,45
9	132,14	58,38	152,84	39,74	14,40	8,91	8,22	8,22	6,84	1,86	9,21	139,64
10	326,21	75,34	78,21	123,53	11,10	11,82	18,02	14,04	5,34	1,56	27,55	82,88
11	127,75	69,89	33,67	54,52	10,89	26,97	18,28	6,84	3,30	1,98	13,24	105,89
12	223,46	70,10	83,86	159,92	11,10	34,08	9,39	6,84	8,93	3,96	13,56	64,36
13	269,47	467,67	35,52	97,70	13,52	10,95	11,04	6,36	26,42	3,90	28,86	44,18
14	290,61	147,15	72,43	102,08	12,27	11,38	10,49	13,41	40,22	4,11	101,37	29,00
15	152,06	92,99	37,12	92,06	28,68	10,38	8,88	36,34	0,00	4,08	28,18	27,69
16	73,53	85,67	28,61	99,69	14,77	13,74	9,48	12,95	0,66	4,70	26,70	45,64
17	40,93	370,92	51,44	68,30	11,40	22,69	8,70	6,84	0,00	6,36	154,47	39,32
18	52,41	198,78	53,14	59,59	11,16	17,21	8,52	5,67	0,00	10,72	82,37	99,59
19	49,45	173,83	62,94	51,66	11,10	42,02	6,66	6,84	0,00	12,34	55,29	47,77
20	25,51	61,50	53,29	46,50	11,10	24,52	8,04	6,24	0,00	19,37	102,97	67,64
21	51,35	44,12	46,19	31,25	10,45	22,80	7,95	5,82	0,00	15,22	46,74	49,52
22	95,60	44,38	27,85	26,14	9,30	26,89	7,53	7,02	0,00	7,73	48,17	38,88
23	93,59	39,07	91,52	24,46	8,91	16,69	6,70	7,08	0,00	20,51	347,16	32,00
24	76,99	33,23	49,79	24,95	8,52	36,31	20,14	7,08	0,00	13,54	70,20	58,63
25	50,87	44,92	78,77	25,50	19,15	23,08	9,24	6,99	0,00	9,96	85,94	55,83
26	53,61	464,04	136,62	28,25	12,24	15,21	7,74	3,84	0,00	8,55	44,88	191,44
27	107,94	113,57	89,39	23,00	7,62	31,65	6,24	3,54	0,00	29,81	44,13	192,01
28	120,85	67,55	76,48	22,53	7,68	29,13	6,12	3,18	0,00	54,91	50,26	137,09
29	66,93		43,54	20,35	40,56	21,73	5,10	4,74	0,00	41,61	38,59	194,06
30	37,51		146,92	16,02	46,21	41,61	5,82	3,66	0,00	35,75	25,89	87,51
31	30,78		67,95		11,40		10,49	4,44		20,87		81,44
Maximum	326,21	467,67	152,84	159,92	46,21	44,28	35,54	36,34	40,22	54,91	347,16	547,30
Rerata bulanan	116,33	112,58	67,17	57,76	16,85	21,24	11,56	9,07	5,75	11,38	59,85	96,87
Minimum	25,51	29,51	27,85	16,02	7,62	8,91	5,10	3,18	0,00	0,00	9,21	20,12
Rerata (1-15)	171,90	94,05	65,18	77,63	18,72	16,79	14,92	12,35	11,46	2,72	38,11	105,64
Jml.data kosong	0,00	0,00	0,00	0,00	0,00	0,00	0,00	0,00	0,00	0,00	0,00	0,00
Rerata (16-31)	64,24	133,97	69,03	37,88	15,10	25,69	8,40	6,00	0,04	19,50	81,58	88,65
Jml.data kosong	0,00	0,00	0,00	0,00	0,00	0,00	0,00	0,00	0,00	0,00	0,00	0,00



Catatan :

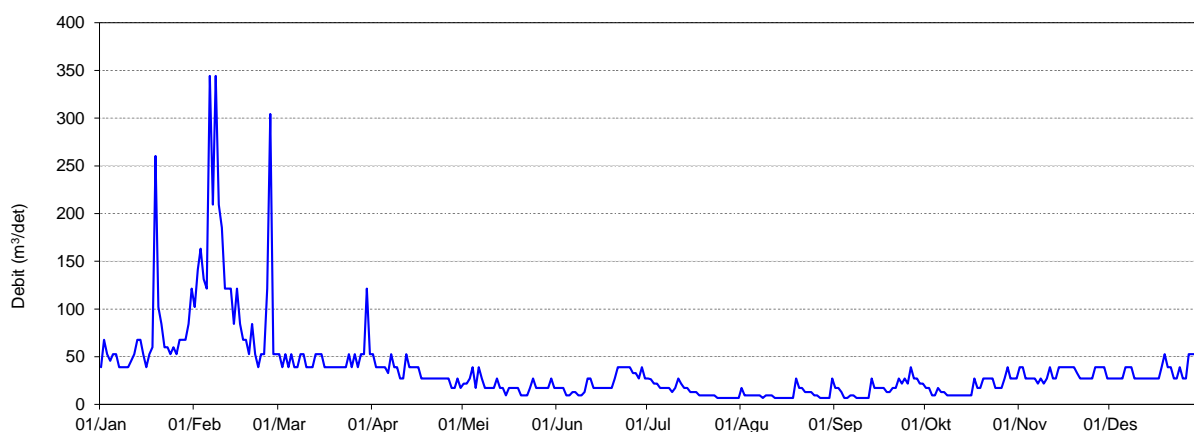
Perhitungan statistik tidak dilakukan bilamana jumlah data kosong dalam setengah bulan > 5 hari
 Tampilan grafik debit harian negatif berarti pada tanggal tersebut tidak ada data debit harian

Debit Harian (m³/det)

Nama Stasiun	Kedungasem	Sungai	Kuto
No In Database		CA	650 km ²
Lintang Selatan	06°58.706'		
Bujur Timur	110°02.916'		

Tahun 2021

Tanggal	Jan	Feb	Mar	Apr	Mei	Jun	Jul	Ags	Sep	Okt	Nop	Des
1	39,03	102,09	52,69	52,69	21,88	17,18	27,22	17,18	17,18	17,18	39,03	27,22
2	67,65	141,23	39,03	39,03	21,88	17,18	26,23	9,46	17,18	17,18	39,03	27,22
3	52,69	163,23	52,69	39,03	27,22	17,18	21,88	9,46	12,99	9,46	27,22	27,22
4	45,67	131,23	39,03	39,03	39,03	9,46	21,88	9,46	6,73	9,46	27,22	27,22
5	52,69	121,23	52,69	39,03	17,18	9,46	17,18	9,46	6,73	17,18	27,22	27,22
6	52,69	344,23	39,03	32,91	39,03	12,99	17,18	9,46	9,46	12,99	27,22	39,03
7	39,03	209,23	39,03	52,69	27,22	12,99	17,18	9,46	9,46	12,99	21,88	39,03
8	39,03	344,23	52,69	39,03	17,18	9,46	17,18	6,73	6,73	9,46	27,22	39,03
9	39,03	209,23	52,69	39,03	17,18	9,46	12,99	9,46	6,73	9,46	21,88	27,22
10	39,03	185,23	39,03	27,22	17,18	12,99	17,18	9,46	6,73	9,46	27,22	27,22
11	45,67	121,23	39,03	27,22	17,18	27,22	27,22	9,46	6,73	9,46	39,03	27,22
12	52,69	121,23	39,03	52,69	27,22	27,22	21,88	6,73	6,73	9,46	27,22	27,22
13	67,65	121,23	52,69	39,03	17,18	17,18	17,18	6,73	27,22	9,46	27,22	27,22
14	67,65	84,25	52,69	39,03	17,18	17,18	17,18	6,73	17,18	9,46	39,03	27,22
15	52,69	121,23	52,69	39,03	9,46	17,18	12,99	6,73	17,18	9,46	39,03	27,22
16	39,03	84,25	39,03	39,03	17,18	17,18	12,99	6,73	17,18	9,46	39,03	27,22
17	52,69	67,65	39,03	27,22	17,18	17,18	12,99	6,73	17,18	27,22	39,03	27,22
18	59,93	67,65	39,03	27,22	17,18	17,18	9,46	6,73	12,99	17,18	39,03	39,03
19	260,23	52,69	39,03	27,22	17,18	17,18	9,46	27,22	12,99	17,18	39,03	52,69
20	102,09	84,25	39,03	27,22	9,46	27,18	9,46	17,18	17,18	27,22	32,91	39,03
21	84,25	52,69	39,03	27,22	9,46	39,03	9,46	17,18	17,18	27,22	27,22	39,03
22	59,93	39,03	39,03	27,22	9,46	39,03	9,46	12,99	27,22	27,22	27,22	27,22
23	59,93	52,69	39,03	27,22	17,18	39,03	9,46	12,99	21,88	27,22	27,22	27,22
24	52,69	52,69	52,69	27,22	27,22	39,03	6,73	12,99	27,22	17,18	27,22	39,03
25	59,93	121,23	39,03	27,22	17,18	39,03	6,73	9,46	21,88	17,18	27,22	27,22
26	52,69	304,23	52,69	27,22	17,18	32,91	6,73	9,46	39,03	17,18	39,03	27,22
27	67,65	52,69	39,03	17,18	17,18	32,91	6,73	6,73	27,22	27,22	39,03	52,69
28	67,65	52,69	52,69	17,18	17,18	27,22	6,73	6,73	27,22	39,03	39,03	52,69
29	67,65		52,69	27,22	17,18	39,03	6,73	6,73	21,88	27,22	39,03	52,69
30	84,25		121,23	17,18	27,22	27,22	6,73	6,73	21,88	27,22	27,22	39,03
31	121,23		52,69		17,18		6,73	27,22		27,22		27,22
Maximum	260,23	344,23	121,23	52,69	39,03	39,03	27,22	27,22	39,03	39,03	39,03	52,69
Rerata bulanan	65,96	128,74	47,41	32,89	19,52	22,82	13,84	10,64	16,84	17,79	32,17	33,55
Minimum	39,03	39,03	39,03	17,18	9,46	9,46	6,73	6,73	6,73	9,46	21,88	27,22
Rerata (1-15)	50,19	168,02	46,32	39,78	22,21	15,62	19,50	9,06	11,66	11,47	30,44	29,58
Jml.data kosong	0,00	0,00	0,00	0,00	0,00	0,00	0,00	0,00	0,00	0,00	0,00	0,00
Rerata (16-31)	80,74	83,42	48,44	26,00	16,99	30,02	8,54	12,11	22,01	23,71	33,90	37,28
Jml.data kosong	0,00	0,00	0,00	0,00	0,00	0,00	0,00	0,00	0,00	0,00	0,00	0,00



Catatan :

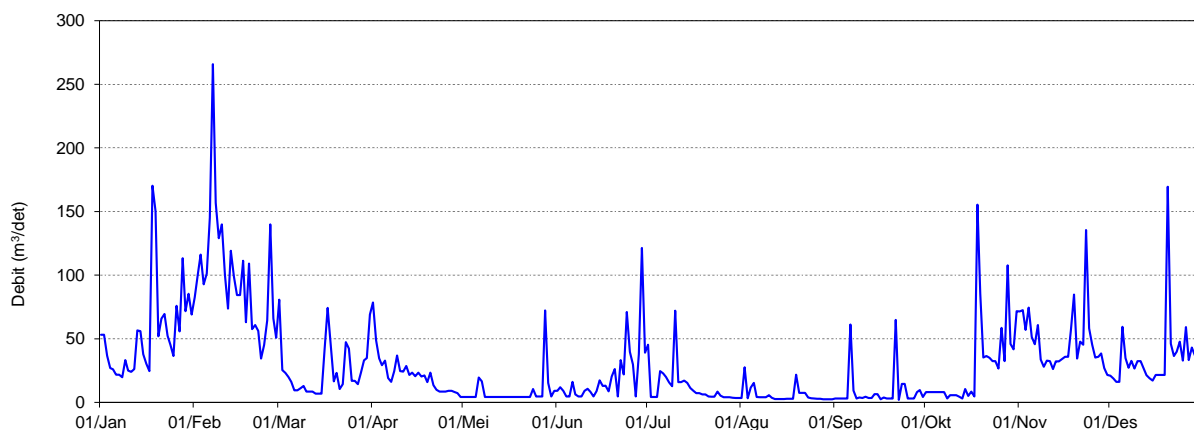
Perhitungan statistik tidak dilakukan bilamana jumlah data kosong dalam setengah bulan > 5 hari
Tampilan grafik debit harian negatif berarti pada tanggal tersebut tidak ada data debit harian

Debit Harian (m³/det)

Nama Stasiun	Padurekso	Sungai	Sengkarang
No In Database		CA	345 km ²
Lintang Selatan	07°06.837'		
Bujur Timur	109°37.642'		

Tahun 2021

Tanggal	Jan	Feb	Mar	Apr	Mei	Jun	Jul	Ags	Sep	Okt	Nop	Des
1	53,14	82,49	80,75	78,50	4,22	9,10	45,23	3,48	3,02	8,02	71,46	20,87
2	53,14	100,42	25,47	48,91	4,22	11,97	4,22	27,65	3,02	8,02	72,43	18,84
3	36,68	116,21	23,24	34,66	4,22	9,10	4,22	3,25	3,02	8,02	57,07	16,19
4	27,03	92,89	20,04	29,18	4,22	4,74	4,22	11,65	3,02	8,02	74,42	16,19
5	25,90	101,22	16,06	32,92	4,22	4,74	24,55	15,36	3,02	8,02	51,42	59,39
6	21,86	145,17	9,46	19,11	19,47	16,08	22,82	4,33	61,29	8,02	45,63	34,80
7	21,86	265,83	9,46	16,10	16,56	6,30	19,96	3,97	9,19	8,02	60,79	27,16
8	19,83	156,74	11,04	24,54	4,22	4,74	15,75	3,97	3,02	3,02	33,73	32,59
9	33,16	129,09	13,01	36,77	4,22	4,74	12,76	3,97	3,79	5,74	28,10	26,53
10	25,06	139,83	8,58	24,54	4,22	9,10	72,07	5,71	3,37	5,74	32,77	32,40
11	23,97	100,06	8,58	24,20	4,22	10,72	15,94	3,68	4,47	5,74	32,40	32,40
12	26,16	73,63	8,58	28,65	4,22	8,27	15,94	2,58	3,37	4,36	26,28	26,53
13	56,53	119,14	6,78	21,47	4,22	4,74	17,08	2,58	3,37	3,12	32,15	21,29
14	55,97	98,91	6,78	23,47	4,22	8,89	15,28	2,58	6,48	10,54	32,15	19,02
15	37,83	84,42	6,78	20,46	4,22	17,35	11,21	2,58	6,48	5,05	34,08	17,08
16	30,38	84,42	41,43	23,47	4,22	13,01	9,10	2,79	2,47	8,39	35,80	21,47
17	24,67	111,36	74,28	20,27	4,22	13,03	7,30	2,79	3,79	4,73	35,80	21,47
18	170,31	63,02	45,23	21,10	4,22	8,67	7,30	2,79	3,02	155,49	57,03	21,47
19	150,37	109,06	16,56	15,94	4,22	20,41	6,28	21,75	3,02	85,45	84,83	21,47
20	52,03	57,60	23,09	23,47	4,22	26,29	6,28	7,38	3,02	35,35	34,49	169,47
21	65,90	60,89	10,51	13,56	4,22	4,74	4,74	7,38	64,88	36,55	47,82	46,07
22	69,45	56,25	14,30	9,81	4,22	33,29	4,48	7,38	1,96	35,03	45,26	36,55
23	52,39	34,48	47,27	8,58	4,22	21,99	4,48	3,85	14,45	32,52	135,57	39,84
24	45,26	45,14	42,36	8,58	10,48	71,00	8,53	3,25	14,45	32,52	58,11	47,81
25	36,55	64,44	16,95	8,58	4,74	39,65	5,32	3,02	3,02	26,65	45,26	32,77
26	75,92	139,96	16,95	9,10	4,74	29,72	4,10	2,79	3,02	58,65	35,30	59,16
27	55,83	66,10	14,28	9,10	4,74	4,74	3,97	2,79	3,02	32,52	35,95	33,29
28	113,43	50,75	23,47	8,08	72,35	37,93	3,97	2,47	8,13	107,62	38,53	43,15
29	71,59		33,09	7,19	15,28	121,46	3,60	2,47	9,73	45,95	26,90	36,91
30	85,45		34,82	4,22	4,74	39,16	3,48	2,47	4,22	41,78	21,47	29,53
31	69,13		69,05		9,10		3,48	2,47		71,77		21,99
Maximum	170,31	265,83	80,75	78,50	72,35	121,46	72,07	27,65	64,88	155,49	135,57	169,47
Rerata bulanan	54,41	98,20	25,10	21,82	8,09	20,52	12,51	5,65	8,74	29,37	47,43	34,96
Minimum	19,83	34,48	6,78	4,22	4,22	4,74	3,48	2,47	1,96	3,02	21,47	16,19
Rerata (1-15)	34,54	120,40	16,97	30,90	6,06	8,71	20,08	6,49	8,00	6,63	45,66	26,75
Jml.data kosong	0,00	0,00	0,00	0,00	0,00	0,00	0,00	0,00	0,00	0,00	0,00	0,00
Rerata (16-31)	73,04	72,57	32,73	12,74	10,00	32,34	5,40	4,87	9,48	50,69	49,21	42,65
Jml.data kosong	0,00	0,00	0,00	0,00	0,00	0,00	0,00	0,00	0,00	0,00	0,00	0,00



Catatan :

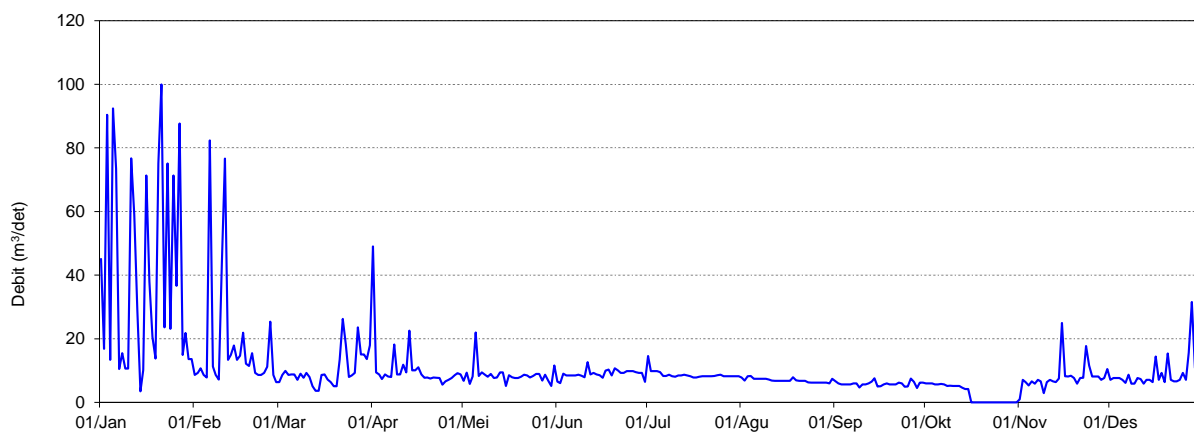
Perhitungan statistik tidak dilakukan bilamana jumlah data kosong dalam setengah bulan > 5 hari
Tampilan grafik debit harian negatif berarti pada tanggal tersebut tidak ada data debit harian

Debit Harian (m³/det)

Nama Stasiun	Kejene	Sungai	Waluh
No In Database		CA	400 km ²
Lintang Selatan	07°03.146'		
Bujur Timur	109°19.408'		

Tahun 2021

Tanggal	Jan	Feb	Mar	Apr	Mei	Jun	Jul	Ags	Sep	Okt	Nop	Des
1	45,06	8,65	6,38	49,06	6,74	6,53	14,57	7,81	6,71	5,97	0,95	7,12
2	16,82	9,30	8,65	9,45	9,38	6,05	9,85	6,85	5,93	5,97	7,12	7,64
3	90,40	10,75	9,88	8,80	5,78	9,00	9,85	8,19	5,65	5,97	6,39	7,63
4	13,35	8,65	8,65	7,33	8,14	8,47	9,85	8,31	5,65	5,68	5,34	7,63
5	92,47	7,83	8,80	8,80	21,99	8,47	9,55	7,41	5,65	5,68	6,61	7,12
6	73,44	82,37	8,76	8,14	8,33	8,43	8,34	7,41	5,65	5,80	5,89	6,12
7	10,47	11,31	7,07	7,98	9,44	8,43	8,34	7,41	5,93	5,61	7,12	8,74
8	15,46	8,65	9,00	18,23	8,69	8,67	8,67	7,41	5,93	5,17	6,61	5,89
9	10,63	7,19	7,75	8,80	8,03	8,41	8,19	7,41	4,68	5,28	2,92	5,89
10	10,63	43,71	9,30	8,80	8,95	7,92	8,05	7,18	5,63	5,17	6,40	7,64
11	76,70	76,62	7,99	11,87	7,66	12,63	8,43	6,85	5,65	5,17	7,12	7,34
12	58,99	13,41	5,06	9,45	7,82	8,82	8,43	6,74	5,93	5,14	6,61	5,89
13	28,98	14,92	3,60	22,52	9,45	9,25	8,67	6,74	6,53	4,62	6,39	7,12
14	3,48	17,92	3,60	10,06	9,45	8,75	8,43	6,74	7,59	4,19	7,51	7,12
15	10,17	13,41	8,65	10,06	5,19	8,58	8,19	6,74	5,04	4,19	24,97	6,40
16	71,31	14,63	8,76	11,03	8,56	7,75	7,81	6,74	5,10	0,00	8,23	14,41
17	37,99	21,92	7,18	8,80	7,90	9,98	7,81	6,74	5,65	0,00	8,16	7,12
18	20,57	12,19	6,38	7,74	7,66	10,30	8,04	7,94	5,97	0,00	8,39	9,30
19	13,74	11,47	5,06	7,82	7,66	8,47	8,19	6,96	5,65	0,00	7,64	6,40
20	75,12	15,46	5,06	7,48	8,05	10,68	8,19	6,74	5,65	0,00	5,88	15,37
21	99,96	9,30	13,46	7,79	8,69	10,07	8,19	6,74	5,65	0,00	7,64	7,12
22	23,62	8,65	26,28	7,71	8,44	9,26	8,19	6,74	6,22	0,00	7,73	6,63
23	75,12	8,65	18,15	7,67	7,82	9,26	8,34	6,26	5,93	0,00	17,73	6,63
24	23,09	9,30	7,99	5,55	8,32	9,85	8,55	6,22	4,95	0,00	11,64	7,12
25	71,33	11,22	8,45	6,63	8,95	9,85	8,72	6,22	4,97	0,00	8,17	9,30
26	36,61	25,35	9,29	7,09	8,95	9,85	8,19	6,22	7,52	0,00	8,17	7,12
27	87,66	8,65	23,63	7,66	6,89	9,55	8,19	6,22	6,48	0,00	8,17	15,67
28	14,94	6,38	15,10	8,56	8,69	9,25	8,19	6,22	4,56	0,00	7,12	31,57
29	21,84		15,10	9,17	6,89	9,25	8,19	6,22	6,22	0,00	7,64	10,80
30	13,61		13,65	8,80	5,19	6,47	8,19	5,97	6,22	0,00	10,50	10,54
31	13,61		17,98		11,62		8,19	7,38		0,00		7,64
Maximum	99,96	82,37	26,28	49,06	21,99	12,63	14,57	8,31	7,59	5,97	24,97	31,57
Rerata bulanan	40,55	17,78	10,15	10,63	8,56	8,94	8,66	6,93	5,83	2,57	8,02	8,97
Minimum	3,48	6,38	3,60	5,55	5,19	6,05	7,81	5,97	4,56	0,00	0,95	5,89
Rerata (1-15)	37,14	22,31	7,54	13,29	9,00	8,56	9,16	7,28	5,88	5,31	7,20	7,02
Jml.data kosong	0,00	0,00	0,00	0,00	0,00	0,00	0,00	0,00	0,00	0,00	0,00	0,00
Rerata (16-31)	43,76	12,55	12,60	7,97	8,14	9,32	8,20	6,60	5,78	0,00	8,85	10,80
Jml.data kosong	0,00	0,00	0,00	0,00	0,00	0,00	0,00	0,00	0,00	0,00	0,00	0,00



Catatan :

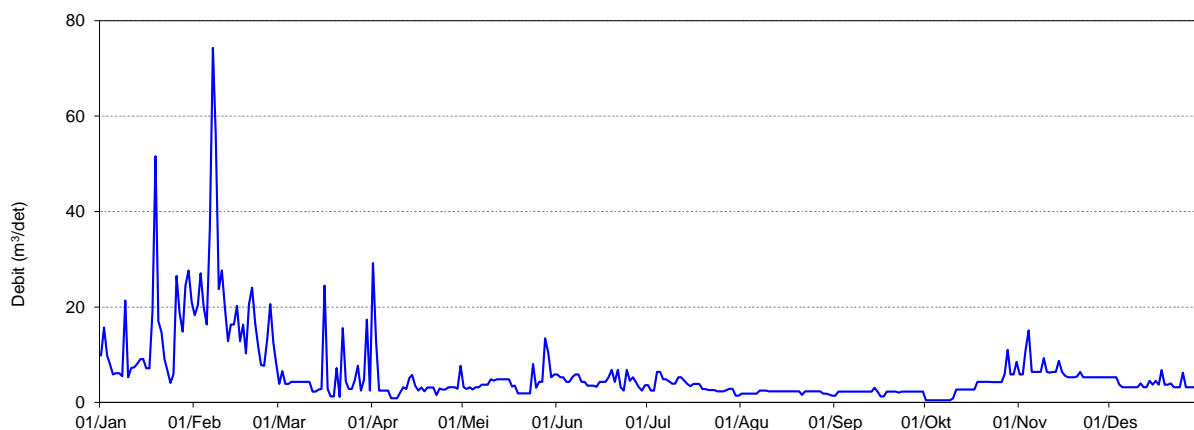
Perhitungan statistik tidak dilakukan bilamana jumlah data kosong dalam setengah bulan > 5 hari
Tampilan grafik debit harian negatif berarti pada tanggal tersebut tidak ada data debit harian

Debit Harian (m³/det)

Nama Stasiun	Krompeng	Sungai	Kupang
No In Database		CA	51,11 km ²
Lintang Selatan	07°00.225'		
Bujur Timur	109°73.733'		

Tahun 2021

Tanggal	Jan	Feb	Mar	Apr	Mei	Jun	Jul	Ags	Sep	Okt	Nop	Des
1	9,81	18,23	3,87	29,21	3,18	5,84	3,63	1,83	1,40	0,44	5,84	5,29
2	15,67	20,28	6,56	12,85	2,82	5,29	2,47	1,83	2,27	0,44	5,84	5,29
3	9,81	27,05	3,87	2,47	3,18	5,29	2,47	1,83	2,27	0,44	11,03	5,29
4	7,83	19,96	3,87	2,47	2,70	4,30	6,42	1,83	2,27	0,44	15,08	3,69
5	5,84	16,32	4,30	2,47	3,18	4,30	6,42	1,83	2,27	0,44	6,42	3,18
6	6,13	36,34	4,30	2,47	3,18	5,34	4,82	1,83	2,27	0,44	6,42	3,18
7	6,11	74,30	4,30	0,87	3,69	5,84	4,82	2,47	2,27	0,44	6,42	3,18
8	5,46	56,28	4,30	0,87	3,69	5,84	4,39	2,47	2,27	0,44	6,42	3,18
9	21,38	23,72	4,30	0,87	3,69	4,30	3,95	2,47	2,27	0,44	9,30	3,18
10	5,29	27,65	4,30	2,03	4,82	4,30	3,95	2,31	2,27	0,87	6,42	3,18
11	7,20	19,78	4,30	3,18	4,59	3,47	5,29	2,31	2,27	2,70	6,24	3,98
12	7,36	12,85	2,27	2,82	4,82	3,47	5,29	2,31	2,27	2,70	6,42	3,18
13	8,10	16,32	2,27	5,08	4,82	3,47	4,58	2,31	2,27	2,70	6,42	3,18
14	9,10	16,32	2,69	5,73	4,82	3,29	3,88	2,31	3,07	2,70	8,68	4,49
15	9,10	20,25	2,82	3,47	4,82	4,30	3,39	2,31	2,27	2,70	6,42	3,69
16	7,17	12,85	24,49	2,49	4,82	4,30	3,88	2,31	1,22	2,70	5,57	4,49
17	7,17	16,32	2,82	3,12	3,34	4,30	3,88	2,31	1,22	2,70	5,29	3,69
18	19,01	10,27	1,22	2,32	3,47	5,29	3,88	2,31	2,27	4,30	5,29	6,75
19	51,56	20,60	1,22	3,12	1,87	6,80	2,82	2,31	2,27	4,30	5,29	3,69
20	17,00	24,07	7,21	3,12	1,87	4,30	2,82	2,31	2,27	4,30	5,42	3,69
21	14,76	16,67	1,12	3,12	1,87	6,82	2,57	1,57	2,27	4,30	6,42	3,98
22	9,10	11,66	15,56	1,52	1,87	3,17	2,57	2,31	2,05	4,30	5,29	3,18
23	6,56	7,86	4,38	2,88	1,87	2,47	2,57	2,31	2,27	4,24	5,29	3,18
24	4,09	7,67	2,79	2,70	8,06	6,80	2,31	2,31	2,27	4,24	5,29	3,18
25	5,86	13,20	2,82	2,70	3,09	4,54	2,31	2,31	2,27	4,24	5,29	6,24
26	26,52	20,60	4,67	3,18	4,30	5,29	2,31	2,31	2,27	4,24	5,29	3,18
27	18,73	12,51	7,66	3,18	4,30	4,30	2,57	2,31	2,27	5,84	5,29	3,18
28	14,80	8,19	2,47	3,18	13,44	3,17	2,83	1,83	2,27	11,03	5,29	3,18
29	24,54		4,73	2,83	10,48	2,47	2,83	1,83	2,27	5,84	5,29	3,18
30	27,65		17,32	7,66	5,29	3,63	1,42	1,62	2,27	5,84	5,29	2,70
31	21,09		2,47		5,84		1,42	1,40		8,50		2,94
Maximum	51,56	74,30	24,49	29,21	13,44	6,82	6,42	2,47	3,07	11,03	15,08	6,75
Rerata bulanan	13,22	21,00	5,20	4,13	4,32	4,54	3,51	2,13	2,19	3,20	6,48	3,79
Minimum	4,09	7,67	1,12	0,87	1,87	2,47	1,42	1,40	1,22	0,44	5,29	2,70
Rerata (1-15)	8,95	27,04	3,89	5,12	3,87	4,58	4,38	2,15	2,27	1,22	7,56	3,81
Jml.data kosong	0,00	0,00	0,00	0,00	0,00	0,00	0,00	0,00	0,00	0,00	0,00	0,00
Rerata (16-31)	17,23	14,04	6,43	3,14	4,74	4,51	2,69	2,10	2,12	5,06	5,39	3,78
Jml.data kosong	0,00	0,00	0,00	0,00	0,00	0,00	0,00	0,00	0,00	0,00	0,00	0,00



Catatan :

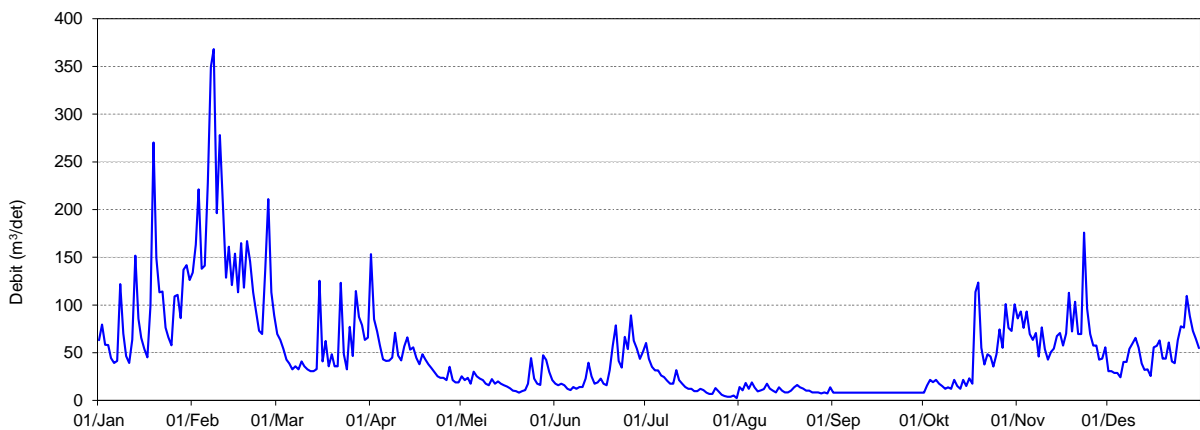
Perhitungan statistik tidak dilakukan bilamana jumlah data kosong dalam setengah bulan > 5 hari
Tampilan grafik debit harian negatif berarti pada tanggal tersebut tidak ada data debit harian

Debit Harian (m³/det)

Nama Stasiun	Pesantren Kletak	Sungai	Sengkarang
No In Database		CA	289 km ²
Lintang Selatan	06°58.779'		
Bujur Timur	109°38.914'		

Tahun 2021

Tanggal	Jan	Feb	Mar	Apr	Mei	Jun	Jul	Ags	Sep	Okt	Nop	Des
1	63,08	133,97	69,59	153,33	25,38	17,45	60,15	13,99	8,22	8,22	85,88	30,58
2	79,39	163,10	63,45	85,15	21,29	15,99	43,41	10,55	8,22	15,73	93,27	30,58
3	58,38	221,22	53,95	72,23	23,66	17,45	35,29	18,35	8,22	21,55	75,87	28,67
4	58,04	137,85	42,78	57,48	17,45	15,99	31,47	12,10	8,22	19,17	93,27	28,74
5	44,42	141,09	38,64	43,10	29,98	12,03	31,47	18,93	8,22	21,55	69,52	24,18
6	39,31	227,91	32,62	41,34	25,36	10,86	26,05	13,56	8,22	17,47	63,32	40,40
7	41,41	349,69	35,63	41,68	22,98	14,01	24,35	9,38	8,22	15,10	70,58	40,40
8	121,89	368,18	32,62	44,96	21,28	12,03	20,78	10,55	8,22	12,18	45,99	53,92
9	69,95	196,20	40,74	70,85	17,45	14,01	17,45	11,90	8,22	13,64	76,64	59,55
10	46,52	278,10	35,63	47,06	15,99	14,01	17,45	17,61	8,22	12,18	53,82	65,64
11	39,31	203,94	32,62	41,87	22,37	22,98	31,68	12,31	8,22	21,55	42,71	55,30
12	63,59	128,50	30,71	56,54	17,43	39,50	21,28	10,33	8,22	15,10	50,77	38,67
13	151,59	161,08	30,71	66,03	19,80	25,36	17,45	8,35	8,22	12,19	54,23	31,84
14	85,66	120,79	32,71	53,25	17,43	17,45	14,01	13,77	8,22	21,55	67,30	32,48
15	65,65	153,78	125,42	55,69	15,97	18,91	12,03	10,33	8,22	15,10	70,58	25,58
16	53,87	113,40	40,74	44,61	14,46	22,98	12,03	8,35	8,22	23,25	57,35	55,46
17	45,04	164,68	62,25	37,83	12,53	17,45	9,69	8,35	8,22	17,47	70,12	57,28
18	98,98	118,24	35,63	48,32	10,16	15,99	9,69	10,33	8,22	113,46	112,75	62,76
19	270,25	166,90	48,39	42,94	9,69	31,68	12,03	13,77	8,22	123,43	72,10	43,91
20	149,15	145,76	35,63	37,83	8,20	57,37	10,86	16,15	8,22	55,08	103,35	43,91
21	113,40	113,40	35,63	33,88	9,69	78,54	8,20	13,77	8,22	37,60	69,52	60,81
22	114,04	91,89	123,32	29,51	10,86	41,41	6,72	12,31	8,22	48,26	69,52	40,90
23	76,26	72,91	48,39	25,36	17,45	34,39	6,72	10,33	8,22	45,99	175,89	38,99
24	66,14	69,52	32,63	23,66	44,23	66,71	12,84	10,33	8,22	35,50	96,09	63,08
25	57,74	136,20	76,93	23,66	22,98	53,67	9,37	8,35	8,22	48,26	69,52	77,66
26	109,03	211,00	46,54	21,28	17,45	89,23	5,94	8,35	8,22	74,36	57,38	76,15
27	110,58	113,40	114,67	35,09	16,01	62,46	4,49	8,35	8,22	55,08	57,51	109,60
28	86,24	89,16	87,43	21,28	47,15	54,34	3,81	7,18	8,22	100,98	42,71	88,22
29	136,91		78,88	18,91	42,34	43,41	3,78	8,35	8,22	76,09	43,89	72,82
30	141,68		63,44	18,91	29,77	51,06	5,24	7,18	8,22	72,85	55,50	64,18
31	126,09		65,88		21,28		2,33	13,77		100,74		54,84
Maximum	270,25	368,18	125,42	153,33	47,15	89,23	60,15	18,93	8,22	123,43	175,89	109,60
Rerata bulanan	89,79	164,00	54,65	46,45	20,91	32,96	17,03	11,52	8,22	40,99	72,23	51,52
Minimum	39,31	69,52	30,71	18,91	8,20	10,86	2,33	7,18	8,22	8,22	42,71	24,18
Rerata (1-15)	68,55	199,03	46,52	62,04	20,92	17,87	26,95	12,80	8,22	16,15	67,58	39,10
Jml.data kosong	0,00	0,00	0,00	0,00	0,00	0,00	0,00	0,00	0,00	0,00	0,00	0,00
Rerata (16-31)	109,71	123,57	62,27	30,87	20,89	48,05	7,73	10,33	8,22	64,28	76,88	63,16
Jml.data kosong	0,00	0,00	0,00	0,00	0,00	0,00	0,00	0,00	0,00	0,00	0,00	0,00



Catatan :

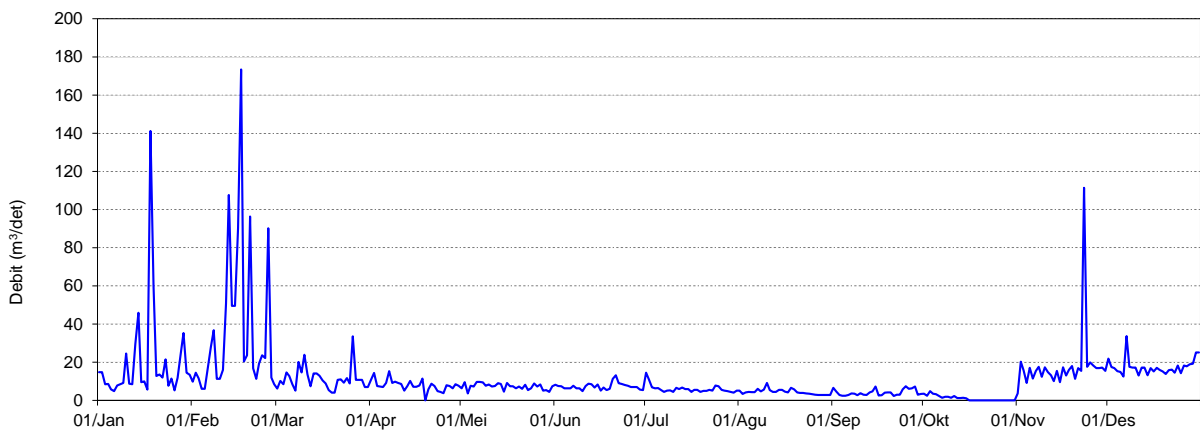
Perhitungan statistik tidak dilakukan bilamana jumlah data kosong dalam setengah bulan > 5 hari
 Tampilan grafik debit harian negatif berarti pada tanggal tersebut tidak ada data debit harian

Debit Harian (m³/det)

Nama Stasiun	Sungapan	Sungai	Waluh
No In Database		CA	116,7 km ²
Lintang Selatan	06°56.774'		
Bujur Timur	109°24.386'		

Tahun 2021

Tanggal	Jan	Feb	Mar	Apr	Mei	Jun	Jul	Ags	Sep	Okt	Nop	Des
1	14,81	9,84	6,14	10,75	6,35	8,16	14,52	5,16	6,59	3,52	3,66	21,94
2	14,81	14,49	10,26	14,42	9,58	7,55	10,99	3,40	4,54	2,46	20,22	17,42
3	8,47	11,57	8,50	7,52	3,67	7,42	6,90	4,13	2,79	4,84	15,70	16,97
4	8,64	6,12	14,68	7,26	7,70	6,35	6,30	4,43	2,49	3,46	9,19	15,31
5	5,79	6,12	12,80	7,01	7,24	6,35	6,49	4,33	2,49	3,20	17,12	14,98
6	4,80	17,09	8,42	9,17	9,72	6,35	5,45	4,33	2,87	2,25	11,42	12,48
7	7,85	28,05	5,08	15,25	9,72	7,72	4,45	6,08	3,61	1,34	15,40	33,74
8	8,47	36,83	20,11	9,17	9,38	6,35	5,16	4,65	3,46	1,86	17,58	17,58
9	9,10	11,35	14,69	9,88	7,70	6,35	5,23	5,64	2,71	1,86	12,36	17,25
10	24,62	11,35	23,86	9,17	8,28	4,84	4,44	9,09	3,73	1,39	17,35	17,25
11	8,78	16,00	13,61	8,55	7,24	7,55	6,61	5,37	2,96	2,25	14,78	13,05
12	8,47	50,76	7,34	5,08	7,55	8,80	5,87	4,43	2,83	1,22	13,17	17,25
13	29,52	107,67	14,10	7,55	9,00	8,49	6,76	4,43	4,15	1,22	10,14	17,25
14	45,87	49,49	14,10	10,18	8,55	6,76	5,87	5,58	4,69	1,41	15,40	13,18
15	9,53	49,49	12,93	7,13	4,60	8,28	5,87	5,50	7,25	1,04	9,50	16,96
16	9,92	90,18	10,53	7,13	9,14	5,12	4,48	4,64	2,58	0,00	17,38	15,21
17	5,59	173,41	8,91	7,74	7,39	6,76	5,53	4,23	2,71	0,00	12,99	17,12
18	141,22	20,39	5,43	11,46	7,39	5,37	5,53	6,57	4,00	0,00	16,01	15,99
19	60,03	23,59	4,10	0,00	6,34	6,06	4,44	5,85	4,13	0,00	18,02	15,23
20	12,81	96,33	4,10	5,77	7,24	11,33	4,93	4,20	4,13	0,00	11,29	13,79
21	13,59	16,77	10,80	8,71	6,06	13,22	4,93	3,85	2,30	0,00	16,97	15,81
22	12,00	11,24	11,01	7,55	8,24	9,02	5,51	3,85	2,92	0,00	15,40	16,18
23	21,44	19,34	9,25	4,89	5,37	8,58	5,07	3,60	2,92	0,00	111,39	14,46
24	7,65	23,57	11,72	4,39	6,36	8,01	7,85	3,46	5,81	0,00	17,58	18,22
25	11,37	22,14	8,86	3,75	8,87	7,68	7,36	3,23	7,42	0,00	19,94	14,22
26	5,29	90,18	33,63	7,96	7,24	6,97	5,51	3,02	6,04	0,00	18,30	18,22
27	11,81	11,93	10,76	7,57	8,28	6,97	5,11	2,87	6,36	0,00	16,96	17,89
28	24,25	8,50	10,76	6,35	5,07	6,97	4,84	2,87	7,25	0,00	16,96	18,93
29	35,32		10,76	8,48	5,37	5,61	4,44	2,87	2,92	0,00	17,25	19,16
30	14,48		6,95	7,72	4,49	5,37	4,08	2,87	3,40	0,00	15,40	25,16
31	13,47		6,99		7,35		5,11	2,87		0,00		25,16
Maximum	141,22	173,41	33,63	15,25	9,72	13,22	14,52	9,09	7,42	4,84	111,39	33,74
Rerata bulanan	19,67	36,92	11,33	7,92	7,31	7,35	5,99	4,43	4,07	1,07	18,16	17,53
Minimum	4,80	6,12	4,10	0,00	3,67	4,84	4,08	2,87	2,30	0,00	3,66	12,48
Rerata (1-15)	13,97	28,41	12,44	9,21	7,75	7,15	6,73	5,10	3,81	2,22	13,53	17,51
Jml.data kosong	0,00	0,00	0,00	0,00	0,00	0,00	0,00	0,00	0,00	0,00	0,00	0,00
Rerata (16-31)	25,02	46,74	10,29	6,63	6,89	7,54	5,30	3,80	4,33	0,00	22,79	17,55
Jml.data kosong	0,00	0,00	0,00	0,00	0,00	0,00	0,00	0,00	0,00	0,00	0,00	0,00



Catatan :

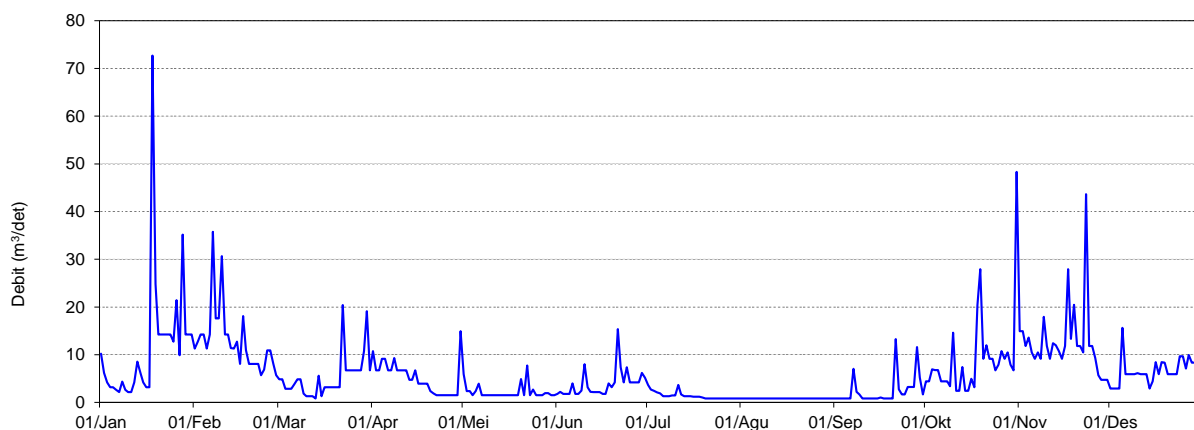
Perhitungan statistik tidak dilakukan bilamana jumlah data kosong dalam setengah bulan > 5 hari
Tampilan grafik debit harian negatif berarti pada tanggal tersebut tidak ada data debit harian

Debit Harian (m³/det)

Nama Stasiun	TP MENJANGAN	Sungai	WELO
No In Database		CA	314,21 km ²
Lintang Selatan	07°00.149'		
Bujur Timur	109°32.344'		

Tahun 2021

Tanggal	Jan	Feb	Mar	Apr	Mei	Jun	Jul	Ags	Sep	Okt	Nop	Des
1	10,21	11,26	4,85	10,76	5,92	1,77	3,67	0,82	0,82	4,41	14,92	2,92
2	6,18	12,75	4,85	6,73	2,36	2,19	2,68	0,82	0,82	4,41	14,92	2,92
3	4,17	14,24	2,84	6,73	2,36	1,77	2,40	0,82	0,82	6,95	11,81	2,92
4	3,18	14,24	2,84	9,11	1,51	1,77	2,11	0,82	0,82	6,79	13,57	2,92
5	3,18	11,26	2,84	9,11	2,36	1,77	1,89	0,82	0,82	6,79	10,46	15,63
6	2,62	14,24	3,84	6,73	3,91	3,97	1,27	0,82	0,82	4,41	9,11	5,92
7	2,16	35,76	4,85	6,73	1,51	1,77	1,27	0,82	7,06	4,41	10,46	5,92
8	4,37	17,61	4,85	9,27	1,51	1,77	1,27	0,82	2,23	4,41	9,11	5,92
9	2,62	17,61	1,85	6,73	1,51	2,47	1,47	0,82	1,67	3,40	17,94	5,92
10	2,16	30,64	1,29	6,73	1,51	8,01	1,47	0,82	0,82	14,62	11,81	6,10
11	2,16	14,24	1,29	6,73	1,51	3,17	3,67	0,82	0,82	2,40	9,11	5,92
12	4,17	14,24	1,29	6,73	1,51	2,19	1,66	0,82	0,82	2,40	12,38	5,92
13	8,56	11,40	0,83	4,72	1,51	2,16	1,27	0,82	0,82	7,44	11,95	5,92
14	6,18	11,26	5,61	4,72	1,51	2,16	1,27	0,82	0,82	2,40	10,76	2,92
15	4,17	12,75	1,29	6,73	1,51	2,16	1,27	0,82	0,82	2,40	9,11	4,42
16	3,18	8,06	3,17	3,91	1,51	1,77	1,21	0,82	1,02	4,95	11,81	8,46
17	3,18	18,08	3,17	3,91	1,51	1,77	1,21	0,82	0,82	3,17	27,94	5,92
18	72,69	10,96	3,17	3,91	1,51	3,97	1,21	0,82	0,82	20,38	13,30	8,46
19	24,79	8,06	3,17	3,91	1,51	3,17	1,02	0,82	0,82	27,94	20,48	8,30
20	14,24	8,06	3,17	2,36	4,90	4,17	0,82	0,82	0,82	9,11	11,81	5,92
21	14,24	8,06	3,17	1,90	1,51	15,38	0,82	0,82	13,24	11,95	11,81	5,92
22	14,24	8,06	20,38	1,51	7,75	7,37	0,82	0,82	2,72	9,11	10,46	5,92
23	14,24	5,68	6,73	1,51	1,51	4,17	0,82	0,82	1,67	9,11	43,66	5,92
24	14,24	6,87	6,73	1,51	2,71	7,37	0,82	0,82	1,67	6,73	11,81	9,65
25	12,75	10,90	6,73	1,51	1,51	4,17	0,82	0,82	3,22	7,92	11,81	9,65
26	21,42	10,90	6,73	1,51	1,51	4,17	0,82	0,82	3,22	10,76	9,27	7,11
27	9,91	8,05	6,73	1,51	1,51	4,17	0,82	0,82	3,22	9,11	5,72	9,95
28	35,16	5,68	6,73	1,51	1,93	4,17	0,82	0,82	11,62	10,46	4,72	8,30
29	14,24		10,76	1,51	1,93	6,18	0,82	0,82	5,23	7,92	4,72	8,30
30	14,24		19,13	14,93	1,51	5,17	0,82	0,82	1,67	6,73	4,72	7,11
31	14,24		6,73		1,51		0,82	0,82		48,31		8,30
Maximum	72,69	35,76	20,38	14,93	7,75	15,38	3,67	0,82	13,24	48,31	43,66	15,63
Rerata bulanan	11,71	12,89	5,21	5,17	2,19	3,88	1,39	0,82	2,42	9,07	12,72	6,63
Minimum	2,16	5,68	0,83	1,51	1,51	1,77	0,82	0,82	0,82	2,40	4,72	2,92
Rerata (1-15)	4,41	16,23	3,01	7,22	2,13	2,61	1,91	0,82	1,39	5,18	11,83	5,48
Jml.data kosong	0,00	0,00	0,00	0,00	0,00	0,00	0,00	0,00	0,00	0,00	0,00	0,00
Rerata (16-31)	18,56	9,03	7,28	3,13	2,24	5,14	0,91	0,82	3,45	12,73	13,60	7,70
Jml.data kosong	0,00	0,00	0,00	0,00	0,00	0,00	0,00	0,00	0,00	0,00	0,00	0,00



Catatan :

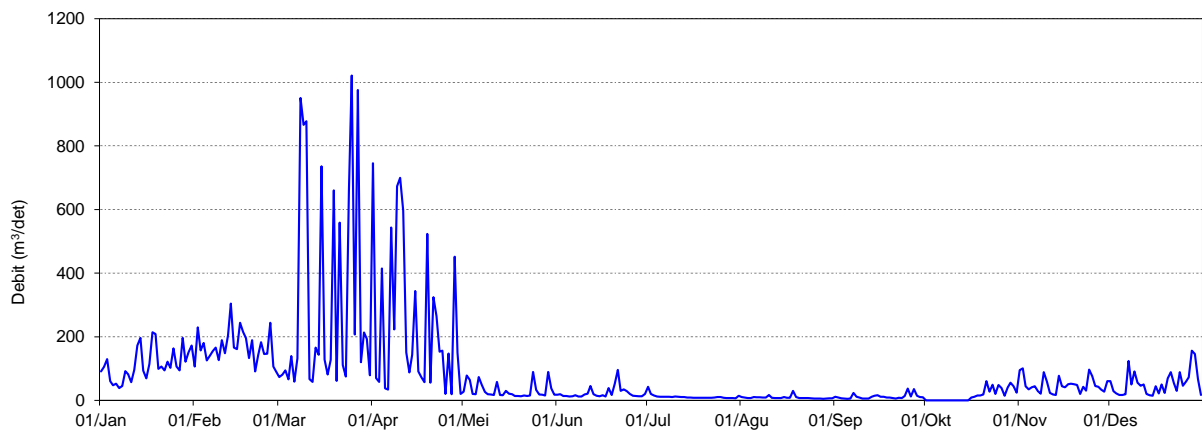
Perhitungan statistik tidak dilakukan bilamana jumlah data kosong dalam setengah bulan > 5 hari
Tampilan grafik debit harian negatif berarti pada tanggal tersebut tidak ada data debit harian

Debit Harian (m³/det)

Nama Stasiun	Bd. Sokawati	Sungai	Comal
No In Database		CA	261 km ²
Lintang Selatan	06°59.307'		
Bujur Timur	109°27.691'		

Tahun 2021

Tanggal	Jan	Feb	Mar	Apr	Mei	Jun	Jul	Ags	Sep	Okt	Nop	Des
1	91,00	106,58	73,50	745,77	27,34	17,96	42,69	10,78	11,24	0,00	94,90	60,55
2	105,58	229,66	80,52	70,06	78,05	19,43	20,19	9,16	9,09	0,00	100,48	28,79
3	129,59	157,15	94,33	58,14	64,43	14,01	15,47	7,55	6,54	0,00	44,18	22,15
4	60,65	180,25	66,37	414,74	20,13	13,73	12,27	6,98	5,37	0,00	34,85	17,28
5	47,46	125,79	139,10	37,77	19,19	12,44	11,59	10,77	4,59	0,00	41,09	16,89
6	52,63	140,41	58,63	33,75	73,02	13,00	11,20	9,92	5,64	0,00	44,11	19,56
7	39,00	155,41	132,32	543,63	48,21	16,40	11,73	9,94	23,27	0,00	29,39	124,15
8	45,38	166,05	950,90	222,84	26,87	12,12	11,55	9,20	11,41	0,00	20,87	50,40
9	92,28	126,87	866,35	673,47	19,61	12,31	10,69	9,13	9,21	0,00	88,79	91,12
10	82,22	189,62	877,34	700,08	18,45	18,66	12,25	16,80	6,04	0,00	59,93	55,59
11	57,09	148,48	66,70	597,06	17,14	21,08	11,41	8,16	5,55	0,00	23,66	45,96
12	96,13	204,43	58,34	150,84	58,39	45,60	10,87	7,24	5,92	0,00	19,01	50,08
13	172,43	304,36	165,73	88,04	17,12	19,08	10,42	7,11	11,01	0,00	16,75	20,55
14	196,18	166,33	143,81	143,69	16,40	14,40	8,99	7,74	14,39	0,00	77,12	16,34
15	93,83	161,23	735,65	343,80	29,64	13,16	8,74	10,51	16,12	0,00	44,10	14,91
16	69,14	243,90	128,19	91,37	21,00	16,01	8,45	8,20	11,38	8,87	41,55	44,28
17	114,09	215,01	81,78	72,90	19,06	11,85	8,45	8,53	11,17	11,41	50,46	22,12
18	214,12	195,77	127,32	56,97	13,88	38,75	8,45	29,81	9,31	15,41	52,69	50,43
19	208,43	132,61	660,13	523,57	13,41	16,96	8,45	10,96	8,81	15,77	50,58	23,11
20	98,87	189,08	61,45	55,74	12,88	52,77	8,45	7,26	7,06	18,90	48,19	69,49
21	106,06	91,49	558,86	324,28	15,17	95,63	8,54	7,04	6,01	60,36	20,26	88,35
22	94,01	143,15	110,98	265,07	13,50	29,71	8,55	7,61	8,03	27,55	42,75	53,87
23	121,95	182,92	74,59	153,30	15,40	34,49	9,33	7,16	7,37	48,85	30,75	29,51
24	102,15	145,84	657,62	156,55	89,85	28,92	10,84	6,52	13,75	20,59	96,47	89,07
25	163,37	147,02	1021,29	20,33	32,97	20,18	10,48	6,11	37,14	48,17	76,58	46,31
26	106,43	244,24	207,27	147,14	18,30	14,88	8,08	5,84	12,43	39,11	44,86	58,49
27	94,43	106,26	976,07	19,71	17,97	13,86	7,30	5,84	35,41	14,55	43,01	72,50
28	196,77	89,96	120,25	451,85	15,53	13,28	7,18	5,35	14,67	39,98	34,04	156,16
29	121,48		213,45	149,46	89,40	13,39	7,22	5,51	10,77	55,67	27,26	146,02
30	151,66		193,20	20,31	37,78	20,04	6,63	6,87	9,58	44,46	60,29	66,66
31	172,35		79,20		17,96		14,21	6,44		24,28		17,41
Maximum	214,12	304,36	1021,29	745,77	89,85	95,63	42,69	29,81	37,14	60,36	100,48	156,16
Rerata bulanan	112,80	167,50	315,52	244,41	31,55	22,80	11,31	8,90	11,61	15,93	48,63	53,81
Minimum	39,00	89,96	58,34	19,71	12,88	11,85	6,63	5,35	4,59	0,00	16,75	14,91
Rerata (1-15)	90,76	170,84	300,64	321,58	35,60	17,56	14,00	9,40	9,69	0,00	49,28	42,29
Jml.data kosong	0,00	0,00	0,00	0,00	0,00	0,00	0,00	0,00	0,00	0,00	0,00	0,00
Rerata (16-31)	133,46	163,63	329,48	167,24	27,75	28,05	8,79	8,44	13,53	30,87	47,98	64,61
Jml.data kosong	0,00	0,00	0,00	0,00	0,00	0,00	0,00	0,00	0,00	0,00	0,00	0,00



Catatan :

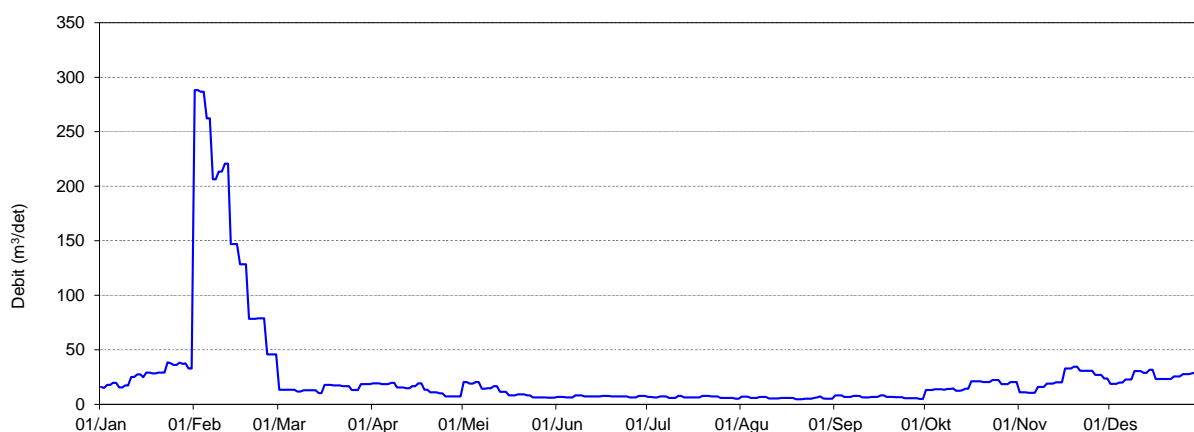
Perhitungan statistik tidak dilakukan bilamana jumlah data kosong dalam setengah bulan > 5 hari
 Tampilan grafik debit harian negatif berarti pada tanggal tersebut tidak ada data debit harian

Debit Harian (m³/det)

Nama Stasiun	Kenconorejo	Sungai	Boyo
No In Database		CA	398 km ²
Lintang Selatan	06°55.707'		
Bujur Timur	109°50.051'		

Tahun 2021

Tanggal	Jan	Feb	Mar	Apr	Mei	Jun	Jul	Ags	Sep	Okt	Nop	Des
1	16,05	288,19	13,39	19,18	20,42	6,81	6,81	7,16	8,15	13,12	11,02	18,85
2	15,05	288,19	13,39	19,18	20,42	6,81	6,81	7,16	8,15	13,12	11,02	18,85
3	17,82	286,62	13,39	19,18	19,16	6,81	6,37	7,16	8,15	13,12	11,02	18,85
4	17,83	286,62	13,41	18,54	19,16	6,37	6,37	5,88	6,81	13,97	10,51	20,11
5	19,72	262,40	13,41	18,54	20,42	6,37	7,24	5,88	6,81	13,83	10,51	20,11
6	19,72	262,40	13,41	18,54	20,42	6,37	7,24	5,88	6,81	13,83	10,51	22,73
7	15,43	206,33	11,78	19,80	14,36	8,15	7,24	6,73	7,69	13,40	16,05	22,73
8	15,43	206,33	11,78	19,80	14,36	8,15	5,96	6,73	7,69	14,05	16,05	22,73
9	17,31	213,43	12,85	15,51	14,94	8,15	5,96	6,73	7,69	14,05	16,05	30,48
10	17,31	213,43	12,85	15,51	14,94	7,24	5,96	5,47	6,37	14,48	19,08	30,48
11	25,16	220,79	12,88	15,51	16,71	7,24	7,69	5,47	6,37	12,57	19,08	30,48
12	25,16	220,79	12,88	14,94	16,71	7,24	7,69	5,47	6,37	12,57	19,08	29,02
13	27,55	147,02	12,88	14,94	11,63	7,26	6,37	5,47	6,81	13,03	20,34	29,02
14	27,55	147,02	10,25	16,71	11,63	7,26	6,37	5,88	6,81	14,28	20,34	31,64
15	24,96	147,02	10,25	16,71	11,63	7,26	6,37	5,88	6,81	14,28	20,34	31,64
16	29,25	128,36	17,91	19,25	8,22	7,69	6,37	5,91	8,30	21,16	32,96	23,34
17	29,25	128,36	17,91	19,25	8,22	7,69	6,37	5,91	8,30	21,16	32,96	23,34
18	28,54	128,36	17,91	13,33	8,22	7,69	6,37	5,91	6,96	21,16	32,96	23,34
19	28,54	78,53	17,35	13,33	9,24	7,24	7,69	4,72	6,96	21,16	34,49	23,34
20	29,25	78,53	17,35	11,17	9,24	7,24	7,69	4,72	6,96	20,51	34,49	23,34
21	29,15	78,53	17,35	11,17	9,24	7,24	7,69	4,72	6,52	20,51	30,71	23,22
22	29,15	78,97	16,71	11,17	8,22	7,26	7,24	5,11	6,52	20,51	30,71	25,57
23	38,51	78,97	16,71	10,22	8,22	7,26	7,24	5,11	6,52	22,33	30,71	25,57
24	37,77	78,97	16,71	10,22	6,44	7,26	7,24	5,11	5,70	22,33	30,71	25,57
25	36,10	45,80	13,24	7,33	6,44	6,37	5,96	5,91	5,70	22,33	30,71	27,69
26	36,10	45,80	13,24	7,33	6,44	6,37	5,96	6,32	5,70	18,49	27,09	27,81
27	38,42	45,80	13,24	7,33	6,43	6,37	5,96	7,21	5,72	18,49	27,09	27,81
28	37,07	45,80	18,54	7,33	6,43	7,69	5,96	5,52	5,72	18,49	27,09	28,52
29	37,59		18,54	7,33	6,03	7,69	5,96	5,11	4,92	20,51	23,71	29,25
30	32,84		18,54	7,33	6,03	7,69	5,16	5,11	4,92	20,51	23,71	29,25
31	32,84		18,54		6,03		5,16	5,11		20,51		29,25
Maximum	38,51	288,19	18,54	19,80	20,42	8,15	7,69	7,21	8,30	22,33	34,49	31,64
Rerata bulanan	26,85	158,48	14,79	14,19	11,81	7,21	6,60	5,82	6,76	17,22	22,70	25,61
Minimum	15,05	45,80	10,25	7,33	6,03	6,37	5,16	4,72	4,92	12,57	10,51	18,85
Rerata (1-15)	20,14	226,44	12,59	17,51	16,46	7,17	6,70	6,20	7,17	13,58	15,40	25,18
Jml.data kosong	0,00	0,00	0,00	0,00	0,00	0,00	0,00	0,00	0,00	0,00	0,00	0,00
Rerata (16-31)	33,15	80,06	16,86	10,87	7,44	7,25	6,50	5,47	6,36	20,64	30,01	26,01
Jml.data kosong	0,00	0,00	0,00	0,00	0,00	0,00	0,00	0,00	0,00	0,00	0,00	0,00



Catatan :

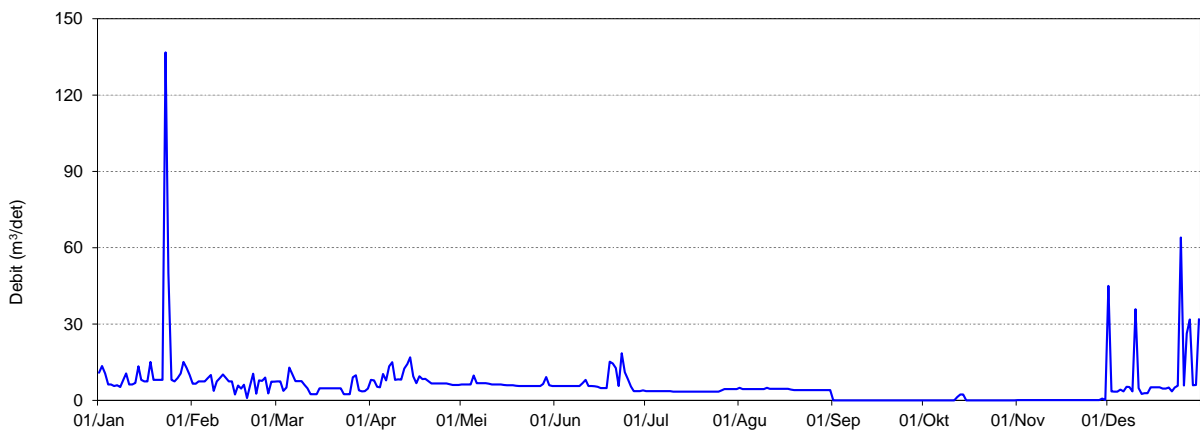
Perhitungan statistik tidak dilakukan bilamana jumlah data kosong dalam setengah bulan > 5 hari
Tampilan grafik debit harian negatif berarti pada tanggal tersebut tidak ada data debit harian

Debit Harian (m³/det)

Nama Stasiun	Bd.Dukuhjati	Sungai	Cacaban
No In Database		CA	100,6 km ²
Lintang Selatan	-7,002		
Bujur Timur	109,177		

Tahun 2021

Tanggal	Jan	Feb	Mar	Apr	Mei	Jun	Jul	Ags	Sep	Okt	Nop	Des
1	10,87	6,57	7,51	8,03	6,28	5,60	3,60	4,95	0,00	0,00	0,10	45,04
2	13,53	6,57	7,51	7,91	6,28	5,60	3,60	4,45	0,00	0,00	0,10	3,50
3	10,57	7,51	3,75	5,36	6,28	5,60	3,60	4,45	0,00	0,00	0,10	3,40
4	6,23	7,51	5,07	5,10	6,28	5,60	3,60	4,45	0,00	0,00	0,10	3,40
5	6,23	7,51	12,93	10,34	9,75	5,60	3,60	4,45	0,00	0,00	0,10	4,20
6	5,68	8,73	10,27	7,91	6,74	5,60	3,60	4,45	0,00	0,00	0,10	3,55
7	5,94	9,94	7,61	13,42	6,74	5,60	3,60	4,45	0,00	0,00	0,10	5,33
8	5,20	3,75	7,61	15,01	6,74	5,60	3,60	4,45	0,00	0,00	0,10	5,25
9	8,11	7,51	7,61	8,06	6,74	5,60	3,60	4,45	0,00	0,00	0,10	3,50
10	10,54	8,73	6,15	8,24	6,51	6,80	3,40	4,95	0,00	0,00	0,10	35,87
11	6,23	10,17	4,70	8,21	6,25	8,02	3,40	4,50	0,00	0,00	0,10	4,80
12	6,23	8,73	2,40	12,50	6,25	5,60	3,40	4,50	0,00	1,35	0,10	2,58
13	6,90	7,51	2,40	14,31	6,25	5,60	3,40	4,50	0,00	2,33	0,10	2,80
14	13,43	7,51	2,40	16,97	6,25	5,53	3,40	4,50	0,00	2,33	0,10	2,80
15	8,11	2,30	4,70	9,43	6,05	5,30	3,40	4,50	0,00	0,00	0,10	5,13
16	7,51	5,87	4,70	6,75	6,00	4,85	3,40	4,50	0,00	0,00	0,10	5,10
17	7,51	4,65	4,70	9,43	6,00	4,85	3,40	4,50	0,00	0,00	0,10	5,10
18	15,06	6,15	4,70	8,36	6,00	4,85	3,40	4,25	0,00	0,00	0,10	5,15
19	8,11	0,90	4,70	8,51	5,80	15,17	3,40	4,00	0,00	0,00	0,10	4,65
20	8,11	5,87	4,70	7,57	5,60	14,48	3,40	4,00	0,00	0,00	0,10	4,65
21	8,11	10,52	4,70	6,63	5,60	12,71	3,40	4,00	0,00	0,00	0,10	5,03
22	8,11	2,65	4,70	6,63	5,60	5,69	3,40	4,00	0,00	0,00	0,10	3,53
23	136,76	7,86	2,40	6,63	5,60	18,56	3,40	4,00	0,00	0,00	0,10	5,01
24	50,05	7,71	2,40	6,63	5,60	11,04	3,40	4,00	0,00	0,00	0,10	5,77
25	8,11	8,93	2,40	6,63	5,60	8,38	3,40	4,00	0,00	0,00	0,10	63,97
26	7,51	2,70	9,11	6,63	5,60	5,40	3,93	4,00	0,00	0,00	0,10	5,87
27	8,72	7,36	9,84	6,35	5,60	3,60	4,43	4,00	0,00	0,00	0,10	26,24
28	10,54	7,36	3,90	6,08	6,50	3,60	4,43	4,00	0,00	0,00	0,10	31,81
29	15,06		3,58	6,08	9,16	3,60	4,43	4,00	0,00	0,00	0,68	5,99
30	12,83		3,60	6,08	5,97	3,97	4,43	4,00	0,00	0,00	0,10	6,10
31	9,94		4,68		5,60		4,40	4,00		0,00		31,91
Maximum	136,76	10,52	12,93	16,97	9,75	18,56	4,43	4,95	0,00	2,33	0,68	63,97
Rerata bulanan	14,38	6,75	5,40	8,53	6,30	6,93	3,64	4,30	0,00	0,19	0,12	11,19
Minimum	5,20	0,90	2,40	5,10	5,60	3,60	3,40	4,00	0,00	0,00	0,10	2,58
Rerata (1-15)	8,25	7,37	6,17	10,05	6,63	5,82	3,52	4,53	0,00	0,40	0,10	8,74
Jml.data kosong	0,00	0,00	0,00	0,00	0,00	0,00	0,00	0,00	0,00	0,00	0,00	0,00
Rerata (16-31)	20,13	6,04	4,68	7,00	5,99	8,05	3,75	4,08	0,00	0,00	0,14	13,49
Jml.data kosong	0,00	0,00	0,00	0,00	0,00	0,00	0,00	0,00	0,00	0,00	0,00	0,00



Catatan :

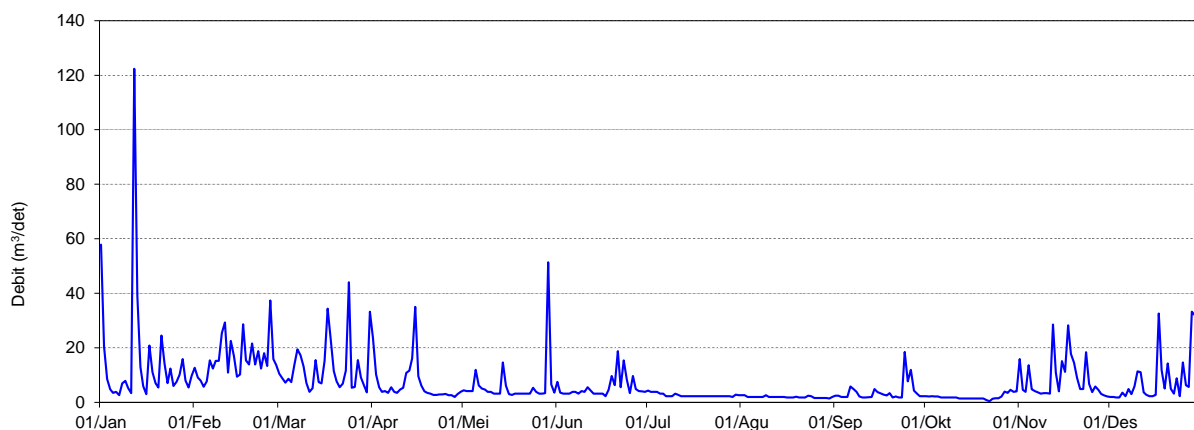
Perhitungan statistik tidak dilakukan bilamana jumlah data kosong dalam setengah bulan > 5 hari
 Tampilan grafik debit harian negatif berarti pada tanggal tersebut tidak ada data debit harian

Debit Harian (m³/det)

Nama Stasiun	Bd Danawarih	Sungai	Gung
No In Database		CA	190,35 km ²
Lintang Selatan	109°07'57"		
Bujur Timur	07°04'48"		

Tahun 2021

Tanggal	Jan	Feb	Mar	Apr	Mei	Jun	Jul	Ags	Sep	Okt	Nop	Des
1	57,89	12,65	10,52	23,56	4,45	7,53	4,32	2,69	2,44	2,31	15,91	1,95
2	20,47	9,13	8,82	10,26	4,17	3,54	3,88	2,69	2,48	2,15	4,60	1,95
3	8,54	8,03	7,27	5,58	4,17	3,20	3,88	1,95	2,02	2,23	3,86	1,80
4	4,84	5,76	8,63	3,84	4,17	3,20	3,88	1,95	2,02	2,15	13,59	1,80
5	3,47	7,75	7,42	4,18	11,98	3,20	3,20	1,95	2,02	2,15	4,84	3,57
6	3,87	15,42	13,72	3,50	6,25	3,82	3,20	1,95	5,87	1,79	4,14	2,31
7	2,62	12,40	19,43	5,58	5,13	3,88	2,31	1,95	4,88	1,79	3,64	4,91
8	6,92	15,23	17,33	3,84	4,70	3,20	2,31	1,95	3,82	1,79	3,18	3,05
9	7,93	15,19	13,20	3,50	3,88	4,16	2,31	2,69	2,16	1,79	3,36	5,87
10	5,24	25,45	7,15	4,75	3,88	3,88	3,20	1,95	1,79	1,79	3,36	11,35
11	3,35	29,32	3,84	5,39	3,20	5,60	2,75	1,95	1,79	1,79	3,18	11,13
12	122,36	10,88	5,18	10,83	3,20	4,45	2,31	1,95	1,91	1,43	28,57	3,69
13	39,16	22,58	15,52	11,63	3,20	3,20	2,31	1,95	2,02	1,43	10,92	2,75
14	12,97	16,99	7,46	16,17	14,69	3,20	2,31	1,95	4,89	1,43	4,03	2,31
15	5,90	9,36	6,96	35,02	6,09	3,20	2,31	1,95	3,74	1,43	15,18	2,31
16	3,02	10,26	15,20	9,58	3,01	3,20	2,31	1,77	3,26	1,43	11,20	2,75
17	20,83	28,66	34,42	6,09	2,75	2,31	2,31	1,77	2,81	1,43	28,26	32,65
18	11,05	15,40	23,08	4,03	3,20	4,61	2,31	1,77	2,53	1,43	17,77	11,85
19	7,10	13,90	11,48	3,50	3,20	9,66	2,31	2,10	3,43	1,43	14,58	5,04
20	5,43	21,64	7,74	3,20	3,20	6,32	2,31	1,77	1,79	1,43	8,96	14,25
21	24,57	13,92	5,52	2,75	3,20	18,78	2,31	1,77	2,16	0,84	4,92	4,95
22	14,30	18,78	6,85	2,75	3,20	5,58	2,31	1,77	1,79	0,42	4,92	3,20
23	7,04	12,39	11,68	2,94	3,20	15,38	2,31	2,44	1,79	1,32	18,38	8,87
24	12,44	18,07	44,08	2,94	5,34	8,38	2,31	2,28	18,49	1,52	6,79	2,31
25	6,04	13,36	5,38	3,10	3,88	3,44	2,31	1,61	7,69	1,52	3,75	14,69
26	7,51	37,43	5,68	2,69	3,20	9,66	2,31	1,61	11,98	2,15	5,85	6,35
27	10,13	15,88	15,48	2,69	3,20	4,94	2,31	1,61	4,38	4,00	4,58	5,62
28	15,86	13,71	9,10	1,95	3,38	4,18	2,31	1,61	3,20	3,46	3,09	33,24
29	8,03		6,25	3,05	51,40	4,03	1,95	1,61	2,31	4,63	2,54	31,99
30	5,46		3,69	3,88	6,55	3,88	2,84	1,43	2,31	3,88	2,18	13,03
31	9,79		33,22		3,54		2,69	2,02		4,09		5,41
Maximum	122,36	37,43	44,08	35,02	51,40	18,78	4,32	2,69	18,49	4,63	28,57	33,24
Rerata bulanan	15,29	16,06	12,62	6,76	6,08	5,45	2,64	1,95	3,79	2,01	8,67	8,29
Minimum	2,62	5,76	3,69	1,95	2,75	2,31	1,95	1,43	1,79	0,42	2,18	1,80
Rerata (1-15)	20,37	14,41	10,16	9,84	5,54	3,95	2,97	2,10	2,92	1,83	8,16	4,05
Jml.data kosong	0,00	0,00	0,00	0,00	0,00	0,00	0,00	0,00	0,00	0,00	0,00	0,00
Rerata (16-31)	10,54	17,95	14,93	3,68	6,59	6,96	2,34	1,81	4,66	2,19	9,18	12,26
Jml.data kosong	0,00	0,00	0,00	0,00	0,00	0,00	0,00	0,00	0,00	0,00	0,00	0,00



Catatan :

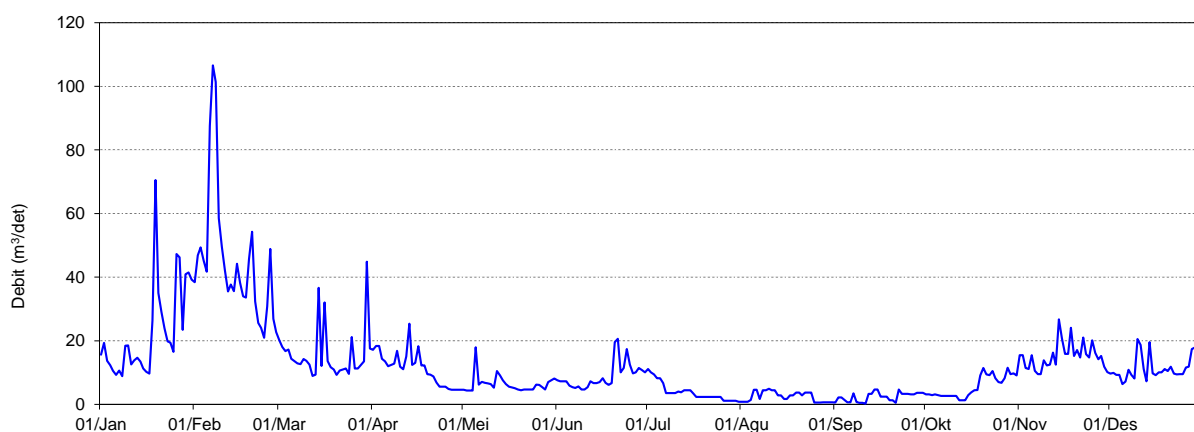
Perhitungan statistik tidak dilakukan bilamana jumlah data kosong dalam setengah bulan > 5 hari
Tampilan grafik debit harian negatif berarti pada tanggal tersebut tidak ada data debit harian

Debit Harian (m³/det)

Nama Stasiun	KD. Dowo Kramat	Sungai	Sambong
No In Database		CA	97,5 km ²
Lintang Selatan	06°55.844'		
Bujur Timur	109°44.195'		

Tahun 2021

Tanggal	Jan	Feb	Mar	Apr	Mei	Jun	Jul	Ags	Sep	Okt	Nop	Des
1	15,65	38,40	20,20	17,12	4,58	7,56	11,14	0,83	0,61	3,13	15,50	9,65
2	19,37	46,88	18,03	18,37	4,35	7,27	10,11	0,83	2,16	3,13	15,47	9,93
3	13,71	49,37	16,78	18,37	4,35	7,27	9,45	0,83	2,16	2,89	11,47	9,28
4	12,35	45,14	17,20	14,32	4,35	7,27	8,19	1,42	1,44	3,13	11,11	9,28
5	10,57	41,71	14,38	13,53	17,94	5,89	8,19	4,58	0,62	2,90	15,47	6,37
6	9,30	87,51	13,63	12,04	6,23	5,38	6,72	4,58	0,62	2,67	10,57	7,21
7	10,64	106,59	12,86	12,41	7,08	5,14	3,53	1,73	3,47	2,67	9,51	10,91
8	8,89	101,40	12,63	12,79	6,79	5,63	3,53	4,45	0,77	2,67	9,51	9,28
9	18,45	58,57	14,29	16,82	6,63	4,65	3,53	4,45	0,50	2,67	13,89	8,16
10	18,56	49,50	13,66	11,87	6,34	4,65	3,53	4,94	0,50	2,67	12,27	20,54
11	12,59	42,02	12,51	11,02	5,21	5,38	4,07	4,45	0,22	2,67	12,51	18,71
12	13,82	35,53	8,97	15,09	10,48	7,27	3,79	4,45	3,35	1,34	16,25	11,10
13	14,69	37,69	9,32	25,35	9,12	6,72	4,40	2,83	3,35	1,34	12,51	7,29
14	13,42	35,56	36,66	12,44	7,61	6,72	4,40	2,83	4,66	1,34	26,74	19,54
15	11,27	44,17	12,12	13,02	6,39	7,01	4,40	1,70	4,66	2,90	20,71	9,75
16	10,26	38,29	32,09	18,25	5,57	8,19	3,39	1,70	2,46	3,77	15,85	9,17
17	9,69	34,01	13,61	12,25	5,29	6,74	2,38	2,83	2,46	4,40	15,85	10,10
18	26,31	33,57	11,72	12,25	5,08	6,17	2,38	2,83	2,46	4,53	24,11	10,10
19	70,56	45,77	11,00	9,50	4,65	6,72	2,38	3,72	1,32	9,10	15,23	11,11
20	35,01	54,24	9,24	9,33	4,42	19,56	2,38	3,72	1,32	11,47	17,04	10,44
21	29,04	32,41	10,61	8,82	4,65	20,61	2,38	2,83	0,50	9,46	14,71	11,85
22	23,92	25,58	10,95	6,82	4,65	10,11	2,38	3,72	4,66	9,18	20,99	9,68
23	19,85	24,09	11,32	5,56	4,65	11,47	2,38	3,72	3,35	10,51	15,80	9,40
24	19,43	20,92	9,57	5,56	4,65	17,40	2,38	3,72	3,35	8,22	14,76	9,51
25	16,49	30,86	21,15	5,56	6,25	12,53	2,38	0,59	3,35	7,05	20,11	9,51
26	47,28	48,85	11,31	4,82	6,17	9,78	1,10	0,59	3,13	6,78	16,22	11,62
27	46,19	26,93	11,31	4,58	5,38	10,11	1,10	0,59	3,13	8,22	14,17	11,84
28	23,44	22,73	12,40	4,58	4,65	11,47	1,10	0,65	3,62	11,55	15,20	17,39
29	40,90		13,53	4,58	6,98	10,79	1,10	0,65	3,62	9,48	11,86	17,91
30	41,49		44,83	4,58	7,56	10,11	1,10	0,65	3,62	9,79	10,12	16,08
31	39,25		17,54		8,15		0,83	0,63		9,14		11,82
Maximum	70,56	106,59	44,83	25,35	17,94	20,61	11,14	4,94	4,66	11,55	26,74	20,54
Rerata bulanan	22,66	44,94	15,66	11,39	6,33	8,85	3,87	2,52	2,38	5,51	15,18	11,44
Minimum	8,89	20,92	8,97	4,58	4,35	4,65	0,83	0,59	0,22	1,34	9,51	6,37
Rerata (1-15)	13,55	54,67	15,55	14,97	7,16	6,25	5,93	2,99	1,94	2,54	14,23	11,13
Jml.data kosong	0,00	0,00	0,00	0,00	0,00	0,00	0,00	0,00	0,00	0,00	0,00	0,00
Rerata (16-31)	31,19	33,71	15,76	7,80	5,55	11,45	1,95	2,07	2,82	8,29	16,13	11,72
Jml.data kosong	0,00	0,00	0,00	0,00	0,00	0,00	0,00	0,00	0,00	0,00	0,00	0,00



Catatan :

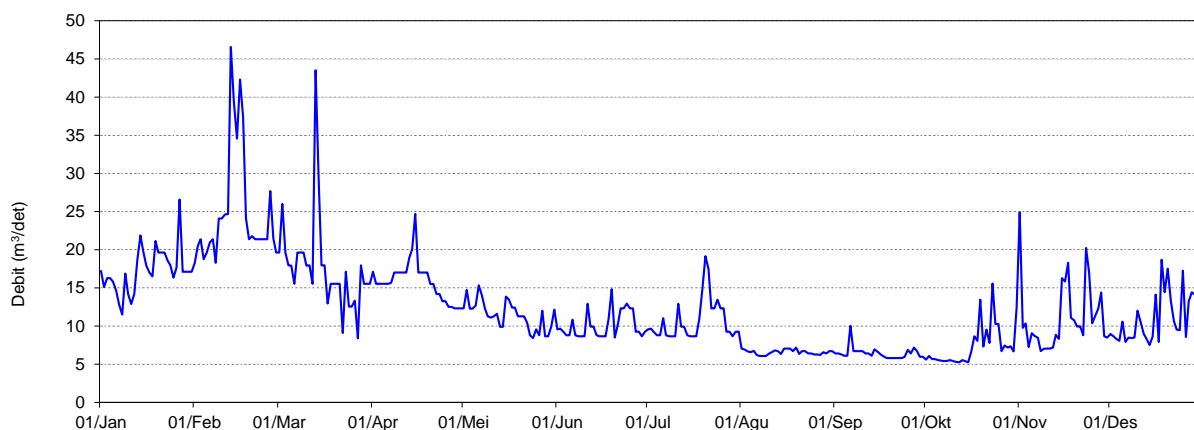
Perhitungan statistik tidak dilakukan bilamana jumlah data kosong dalam setengah bulan > 5 hari
Tampilan grafik debit harian negatif berarti pada tanggal tersebut tidak ada data debit harian

Debit Harian (m³/det)

Nama Stasiun	Mejagong	Sungai	Comal
No In Database		CA	72,8 km ²
Lintang Selatan	-7,105		
Bujur Timur	109,290		

Tahun 2021

Tanggal	Jan	Feb	Mar	Apr	Mei	Jun	Jul	Ags	Sep	Okt	Nop	Des
1	17,22	18,26	19,63	17,12	12,30	9,58	9,58	7,04	6,42	5,61	24,89	8,96
2	15,09	20,50	25,99	15,54	14,73	9,66	9,66	6,93	6,42	6,08	9,77	8,66
3	16,29	21,38	19,63	15,54	12,29	9,26	9,21	6,68	6,27	5,68	10,33	8,32
4	16,29	18,77	17,94	15,54	12,29	8,78	8,78	6,57	6,12	5,68	7,26	8,06
5	15,80	19,63	17,93	15,54	12,67	8,78	8,78	6,74	6,12	5,53	9,07	10,57
6	14,65	20,95	15,54	15,54	15,34	10,85	11,05	6,22	10,04	5,46	8,70	7,92
7	12,78	21,38	19,63	15,66	14,05	8,78	8,78	6,08	6,73	5,39	8,47	8,49
8	11,50	18,27	19,63	17,02	12,30	8,66	8,66	6,08	6,73	5,43	6,73	8,41
9	16,89	24,08	19,63	17,02	11,26	8,66	8,66	6,08	6,73	5,53	7,03	8,49
10	14,19	24,08	17,91	17,02	11,10	8,66	8,66	6,38	6,73	5,39	7,04	12,00
11	12,88	24,63	17,94	17,02	11,26	12,92	12,92	6,58	6,42	5,32	7,04	10,53
12	14,19	24,65	15,54	17,02	11,61	9,95	9,95	6,80	6,42	5,25	7,18	8,99
13	18,66	46,56	43,51	18,98	9,90	9,95	9,90	6,73	6,12	5,53	8,86	8,32
14	21,89	39,27	29,16	20,06	9,90	8,78	8,78	6,35	6,96	5,39	8,32	7,53
15	19,80	34,54	17,94	24,69	13,87	8,66	8,66	7,04	6,64	5,25	16,28	8,61
16	17,93	42,30	17,94	17,02	13,44	8,66	8,66	7,04	6,27	6,68	15,85	14,14
17	17,02	37,31	12,94	17,02	12,40	8,66	8,66	7,04	6,02	8,65	18,27	7,91
18	16,52	24,12	15,54	17,02	12,40	10,93	10,93	6,73	5,82	8,06	11,06	18,68
19	21,15	21,38	15,54	17,02	11,26	14,83	14,83	7,19	5,82	13,44	10,78	14,44
20	19,62	21,78	15,54	15,51	11,26	8,49	19,15	6,33	5,82	7,33	9,95	17,53
21	19,62	21,38	15,54	15,51	11,26	10,19	17,48	6,73	5,82	9,54	9,97	13,33
22	19,62	21,38	9,10	14,19	10,42	12,30	12,30	6,73	5,82	7,80	8,78	10,63
23	18,59	21,38	17,11	14,19	8,80	12,30	12,30	6,42	5,82	15,56	20,24	9,53
24	17,94	21,38	12,54	13,24	8,43	12,94	13,44	6,42	5,97	10,28	16,97	9,47
25	16,35	21,38	12,54	13,24	9,58	12,30	12,30	6,27	6,88	10,28	10,37	17,24
26	17,66	27,69	13,31	12,52	8,78	12,30	12,30	6,27	6,42	6,73	11,35	8,55
27	26,58	21,48	8,38	12,53	12,00	9,26	9,26	6,20	7,19	7,46	12,30	13,25
28	17,12	19,62	17,94	12,30	8,66	9,26	9,26	6,57	6,73	7,19	14,38	14,44
29	17,11		15,54	12,30	8,66	8,66	8,66	6,42	5,97	7,34	8,66	14,10
30	17,11		15,54	12,30	9,93	9,26	9,26	6,73	5,97	6,68	8,49	15,11
31	17,11		15,54		12,15		9,26	6,73		12,45		9,95
Maximum	26,58	46,56	43,51	24,69	15,34	14,83	19,15	7,19	10,04	15,56	24,89	18,68
Rerata bulanan	17,26	24,98	17,68	15,84	11,43	10,08	10,65	6,58	6,44	7,35	11,15	11,04
Minimum	11,50	18,26	8,38	12,30	8,43	8,49	8,66	6,08	5,82	5,25	6,73	7,53
Rerata (1-15)	15,87	25,13	21,17	17,29	12,32	9,46	9,47	6,55	6,72	5,50	9,80	8,92
Jml.data kosong	0,00	0,00	0,00	0,00	0,00	0,00	0,00	0,00	0,00	0,00	0,00	0,00
Rerata (16-31)	18,57	24,81	14,41	14,39	10,59	10,69	11,75	6,61	6,16	9,09	12,49	13,02
Jml.data kosong	0,00	0,00	0,00	0,00	0,00	0,00	0,00	0,00	0,00	0,00	0,00	0,00



Catatan :

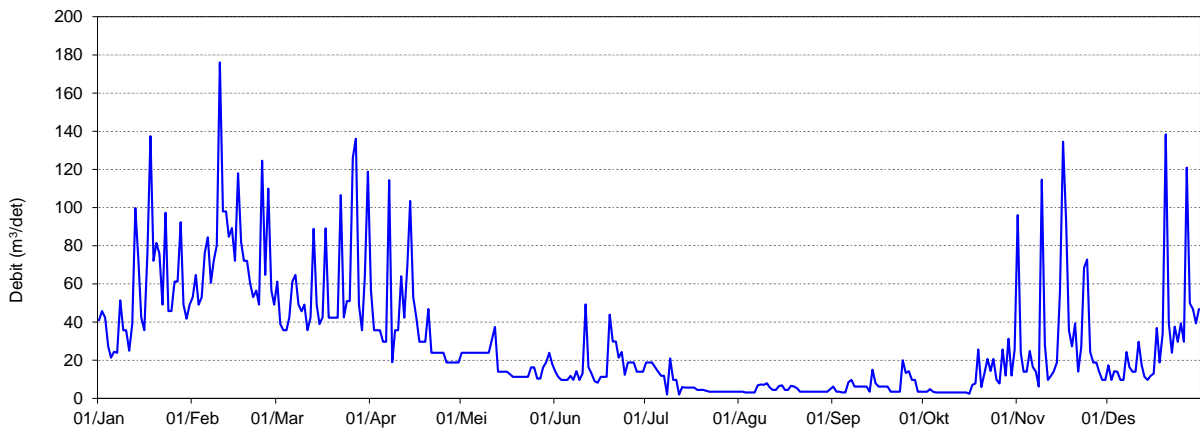
Perhitungan statistik tidak dilakukan bilamana jumlah data kosong dalam setengah bulan > 5 hari
Tampilan grafik debit harian negatif berarti pada tanggal tersebut tidak ada data debit harian

Debit Harian (m³/det)

Nama Stasiun	Nambo	Sungai	Comal
No In Database		CA	164 km ²
Lintang Selatan	07°06.184'		
Bujur Timur	109°22.104		

Tahun 2021

Tanggal	Jan	Feb	Mar	Apr	Mei	Jun	Jul	Ags	Sep	Okt	Nop	Des
1	40,93	53,03	61,19	56,57	23,89	13,92	18,87	3,48	6,21	3,48	96,14	17,31
2	45,71	64,64	38,99	35,73	23,89	11,34	18,87	3,48	3,48	3,48	23,91	9,74
3	42,26	49,15	35,73	35,72	23,89	9,74	18,87	3,06	3,48	4,84	13,92	14,30
4	27,28	53,03	35,73	35,73	23,89	9,74	16,39	3,06	3,06	3,48	13,92	13,92
5	21,39	76,17	42,26	29,61	23,89	9,74	13,92	3,06	3,06	3,06	24,83	9,74
6	24,46	84,38	61,22	29,61	23,89	11,83	11,83	3,06	8,49	3,06	16,39	9,74
7	23,91	60,53	64,67	114,40	23,89	9,74	11,83	6,87	9,74	3,06	13,92	24,24
8	51,47	72,05	49,15	18,90	23,89	14,30	1,99	7,22	6,21	3,06	6,21	16,39
9	35,73	80,27	45,70	35,73	23,89	9,74	20,97	7,07	6,21	3,06	114,59	13,92
10	35,73	176,04	49,15	35,73	23,89	13,05	9,74	7,97	6,21	3,06	28,22	13,92
11	25,02	98,00	35,73	63,99	30,79	49,30	9,74	5,59	6,21	3,06	9,74	29,61
12	38,99	98,00	42,44	42,26	37,50	16,39	1,99	4,39	6,21	3,06	11,83	17,39
13	99,66	84,67	88,82	69,85	13,92	13,05	5,90	4,39	3,48	3,06	14,30	11,34
14	72,05	89,28	49,15	103,45	13,92	8,99	5,59	6,50	15,10	3,06	18,87	9,69
15	42,44	72,05	38,99	53,12	13,92	8,24	5,59	6,87	7,97	3,06	55,68	11,83
16	35,73	118,00	42,44	42,26	13,92	11,34	5,59	4,39	6,21	2,40	134,40	13,05
17	75,81	81,80	89,07	29,61	12,63	11,34	5,59	4,39	6,21	7,17	92,75	36,86
18	137,40	72,05	42,26	29,61	11,34	11,34	4,39	6,61	6,21	7,75	35,73	18,87
19	72,05	72,05	42,26	29,61	11,34	43,95	4,39	6,21	6,21	25,69	27,30	34,01
20	81,52	60,45	42,26	46,80	11,34	29,82	4,39	5,30	3,48	5,98	39,38	138,34
21	75,81	53,03	42,26	23,91	11,34	29,82	3,94	3,48	3,48	13,07	13,92	39,38
22	49,15	56,57	106,54	23,91	11,34	21,39	3,48	3,48	3,48	20,74	26,76	23,91
23	97,34	49,15	42,44	23,91	11,34	24,24	3,48	3,48	3,48	14,40	68,51	37,53
24	45,71	124,47	50,94	23,91	16,29	12,39	3,48	3,48	20,02	20,74	72,75	29,61
25	45,71	64,64	50,94	23,91	16,29	18,87	3,48	3,48	13,30	9,84	24,24	39,38
26	61,19	109,94	126,21	18,87	10,33	18,87	3,48	3,48	14,30	7,75	18,87	29,61
27	61,19	56,57	136,06	18,87	10,33	18,87	3,48	3,48	9,74	25,69	18,87	120,92
28	92,27	49,15	49,15	18,87	16,29	13,92	3,48	3,48	9,74	11,93	13,92	49,86
29	49,15		35,73	18,87	18,92	13,92	3,48	3,48	3,48	31,32	9,74	46,80
30	41,74		63,99	18,87	23,91	13,92	3,48	3,48	3,48	11,93	9,74	39,38
31	49,15		118,75		17,92		3,48	4,84		25,51		46,80
Maximum	137,40	176,04	136,06	114,40	37,50	49,30	20,97	7,97	20,02	31,32	134,40	138,34
Rerata bulanan	54,77	77,83	58,72	38,41	18,51	16,77	7,59	4,60	6,93	9,38	35,65	31,21
Minimum	21,39	49,15	35,73	18,87	10,33	8,24	1,99	3,06	3,06	2,40	6,21	9,69
Rerata (1-15)	41,80	80,75	49,26	50,69	23,26	13,94	11,47	5,07	6,34	3,26	30,83	14,87
Jml.data kosong	0,00	0,00	0,00	0,00	0,00	0,00	0,00	0,00	0,00	0,00	0,00	0,00
Rerata (16-31)	66,93	74,45	67,58	26,12	14,05	19,60	3,94	4,16	7,52	15,12	40,46	46,52
Jml.data kosong	0,00	0,00	0,00	0,00	0,00	0,00	0,00	0,00	0,00	0,00	0,00	0,00



Catatan :

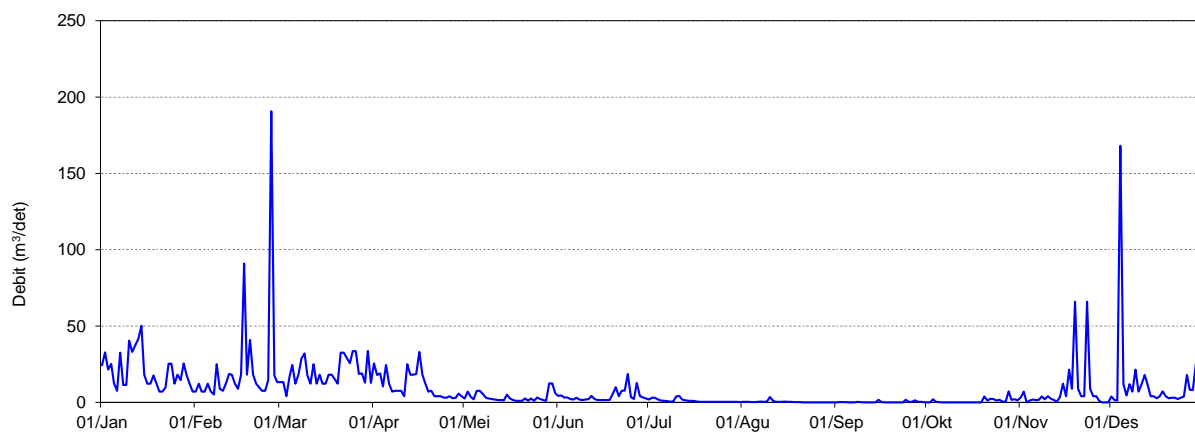
Perhitungan statistik tidak dilakukan bilamana jumlah data kosong dalam setengah bulan > 5 hari
 Tampilan grafik debit harian negatif berarti pada tanggal tersebut tidak ada data debit harian

Debit Harian (m³/det)

Nama Stasiun	Cibendung	Sungai	Cijengkelok
No In Database		CA	127,5 km ²
Lintang Selatan	-6,977		
Bujur Timur	108,762		

Tahun 2021

Tanggal	Jan	Feb	Mar	Apr	Mei	Jun	Jul	Ags	Sep	Okt	Nop	Des
1	24,40	7,10	13,30	25,50	2,50	4,30	1,80	0,30	0,00	0,00	3,20	3,80
2	32,70	12,30	13,30	18,00	7,10	4,50	3,10	0,30	0,20	0,00	7,10	1,50
3	21,50	7,10	4,10	18,90	3,60	3,20	3,10	0,30	0,20	2,00	0,00	1,20
4	25,10	7,10	16,70	10,40	2,10	3,20	1,80	0,20	0,20	0,30	1,20	168,00
5	12,40	12,30	24,50	24,50	7,60	2,20	1,20	0,20	0,00	0,20	1,80	11,90
6	7,60	7,10	12,30	12,10	7,60	1,80	1,00	0,30	0,00	0,00	1,50	4,50
7	32,60	5,30	18,20	7,10	5,50	3,00	0,80	0,50	0,00	0,00	1,70	11,90
8	11,40	25,00	28,80	7,60	3,00	1,80	0,50	0,30	0,30	0,00	3,80	7,10
9	11,40	8,90	32,00	7,60	2,50	1,50	0,50	0,50	0,20	0,00	2,00	21,50
10	40,40	7,60	17,60	7,60	2,20	1,80	3,80	3,60	0,00	0,00	4,10	7,10
11	33,00	12,50	12,30	4,00	1,80	2,20	4,30	1,20	0,00	0,00	2,40	11,90
12	37,40	18,60	25,00	25,00	1,50	4,30	1,80	0,30	0,00	0,00	1,50	17,90
13	41,70	18,20	12,30	18,20	1,50	2,20	1,40	0,30	0,00	0,00	0,50	11,90
14	50,20	12,30	18,20	18,20	1,40	1,50	1,10	0,30	0,00	0,00	3,40	4,00
15	18,20	8,90	12,30	18,60	5,00	1,50	1,10	0,50	1,70	0,00	12,30	4,00
16	12,30	18,20	12,30	33,00	2,50	1,50	0,80	0,30	0,20	0,00	4,10	2,70
17	12,30	90,90	18,20	18,20	1,50	1,50	0,50	0,30	0,00	0,00	21,50	4,00
18	17,60	18,20	18,20	12,10	1,00	1,50	0,40	0,20	0,00	0,00	8,90	7,30
19	12,30	41,00	15,20	7,10	1,00	5,50	0,30	0,20	0,00	0,00	66,00	4,00
20	7,10	18,20	12,30	7,60	1,00	10,00	0,30	0,20	0,00	3,80	8,90	2,70
21	7,10	12,30	32,50	4,00	2,50	4,00	0,30	0,00	0,00	1,20	4,10	3,00
22	9,80	9,80	32,50	4,00	1,00	7,60	0,30	0,00	0,00	2,40	4,10	3,00
23	25,30	7,50	29,00	4,00	2,50	7,80	0,30	0,00	0,00	2,20	66,00	2,20
24	25,30	7,50	25,70	3,20	1,00	18,70	0,30	0,00	1,70	1,20	8,90	3,00
25	12,30	14,70	33,50	3,00	3,20	3,60	0,30	0,00	0,30	1,70	4,10	3,80
26	18,20	190,70	33,50	4,00	2,20	2,20	0,30	0,00	0,30	0,50	4,10	17,90
27	14,70	17,60	18,70	2,70	1,50	12,70	0,30	0,00	1,40	0,30	0,80	8,30
28	25,50	13,30	18,90	3,00	1,00	4,30	0,30	0,00	0,30	7,20	0,00	8,10
29	18,20		12,90	5,80	12,50	3,20	0,30	0,00	0,30	1,70	0,00	25,50
30	12,30		33,70	4,00	12,50	2,50	0,30	0,00	0,20	2,10	0,00	12,90
31	7,10		12,80		5,90		0,20	0,00		1,40		12,60
Maximum	50,20	190,70	33,70	33,00	12,50	18,70	4,30	3,60	1,70	7,20	66,00	168,00
Rerata bulanan	20,56	22,51	20,03	11,30	3,47	4,19	1,06	0,33	0,25	0,91	8,27	13,20
Minimum	7,10	5,30	4,10	2,70	1,00	1,50	0,20	0,00	0,00	0,00	0,00	1,20
Rerata (1-15)	26,67	11,35	17,39	14,89	3,66	2,60	1,82	0,61	0,19	0,17	3,10	19,21
Jml.data kosong	0,00	0,00	0,00	0,00	0,00	0,00	0,00	0,00	0,00	0,00	0,00	0,00
Rerata (16-31)	14,84	35,38	22,49	7,71	3,30	5,77	0,34	0,08	0,31	1,61	13,43	7,56
Jml.data kosong	0,00	0,00	0,00	0,00	0,00	0,00	0,00	0,00	0,00	0,00	0,00	0,00



Catatan :

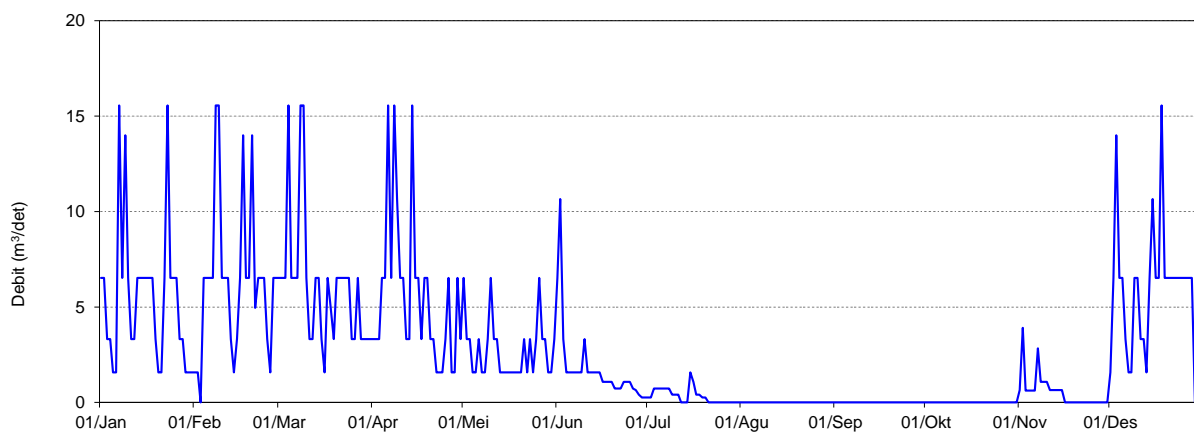
Perhitungan statistik tidak dilakukan bilamana jumlah data kosong dalam setengah bulan > 5 hari
 Tampilan grafik debit harian negatif berarti pada tanggal tersebut tidak ada data debit harian

Debit Harian (m³/det)

Nama Stasiun	Bd. Cisadap	Sungai	Babakan
No In Database		CA	km ²
Lintang Selatan	-7,010		
Bujur Timur	108,886		

Tahun 2021

Tanggal	Jan	Feb	Mar	Apr	Mei	Jun	Jul	Ags	Sep	Okt	Nop	Des
1	6,52	1,57	6,52	3,32	6,52	6,52	0,26	0,00	0,00	0,00	0,64	1,57
2	6,52	1,57	6,52	3,32	3,32	10,66	0,26	0,00	0,00	0,00	3,91	6,52
3	3,32	0,00	6,52	3,32	3,32	3,32	0,72	0,00	0,00	0,00	0,62	13,99
4	3,32	6,52	15,56	6,52	1,57	1,57	0,72	0,00	0,00	0,00	0,62	6,52
5	1,57	6,52	6,52	6,52	1,57	1,57	0,72	0,00	0,00	0,00	0,62	6,52
6	1,57	6,52	6,52	15,56	3,32	1,57	0,72	0,00	0,00	0,00	0,62	3,32
7	15,56	6,52	6,52	6,52	1,57	1,57	0,72	0,00	0,00	0,00	2,83	1,57
8	6,52	15,56	15,56	15,56	1,57	1,57	0,72	0,00	0,00	0,00	1,08	1,57
9	13,99	15,56	15,56	10,66	3,32	1,57	0,40	0,00	0,00	0,00	1,08	6,52
10	6,52	6,52	6,52	6,52	6,52	3,32	0,40	0,00	0,00	0,00	1,08	6,52
11	3,32	6,52	3,32	6,52	3,32	1,57	0,40	0,00	0,00	0,00	0,64	3,32
12	3,32	6,52	3,32	3,32	3,32	1,57	0,00	0,00	0,00	0,00	0,64	3,32
13	6,52	3,32	6,52	3,32	1,57	1,57	0,00	0,00	0,00	0,00	0,64	1,57
14	6,52	1,57	6,52	15,56	1,57	1,57	0,00	0,00	0,00	0,00	0,64	6,52
15	6,52	3,32	3,32	6,52	1,57	1,57	1,57	0,00	0,00	0,00	0,64	10,66
16	6,52	6,52	1,57	6,52	1,57	1,08	1,08	0,00	0,00	0,00	0,00	6,52
17	6,52	13,99	6,52	3,32	1,57	1,08	0,40	0,00	0,00	0,00	0,00	6,52
18	6,52	6,52	4,95	6,52	1,57	1,08	0,40	0,00	0,00	0,00	0,00	15,56
19	3,32	6,52	3,32	6,52	1,57	1,08	0,26	0,00	0,00	0,00	0,00	6,52
20	1,57	13,99	6,52	3,32	1,57	0,72	0,26	0,00	0,00	0,00	0,00	6,52
21	1,57	4,95	6,52	3,32	3,32	0,72	0,00	0,00	0,00	0,00	0,00	6,52
22	6,52	6,52	6,52	1,57	1,57	0,72	0,00	0,00	0,00	0,00	0,00	6,52
23	15,56	6,52	6,52	1,57	3,32	1,08	0,00	0,00	0,00	0,00	0,00	6,52
24	6,52	6,52	6,52	1,57	1,57	1,08	0,00	0,00	0,00	0,00	0,00	6,52
25	6,52	3,32	3,32	3,32	3,32	1,08	0,00	0,00	0,00	0,00	0,00	6,52
26	6,52	1,57	3,32	6,52	6,52	0,72	0,00	0,00	0,00	0,00	0,00	6,52
27	3,32	6,52	6,52	1,57	3,32	0,64	0,00	0,00	0,00	0,00	0,00	6,52
28	3,32	6,52	3,32	1,57	3,32	0,40	0,00	0,00	0,00	0,00	0,00	6,52
29	1,57		3,32	6,52	1,57	0,26	0,00	0,00	0,00	0,00	0,00	0,00
30	1,57		3,32	3,32	1,57	0,26	0,00	0,00	0,00	0,00	0,00	0,00
31	1,57		3,32		3,32		0,00	0,00		0,00		0,00
Maximum	15,56	15,56	15,56	15,56	6,52	10,66	1,57	0,00	0,00	0,00	3,91	15,56
Rerata bulanan	5,50	6,36	6,15	5,67	2,73	1,77	0,32	0,00	0,00	0,00	0,54	5,61
Minimum	1,57	0,00	1,57	1,57	1,57	0,26	0,00	0,00	0,00	0,00	0,00	0,00
Rerata (1-15)	6,11	5,87	7,69	7,54	2,93	2,74	0,51	0,00	0,00	0,00	1,09	5,33
Jml.data kosong	0,00	0,00	0,00	0,00	0,00	0,00	0,00	0,00	0,00	0,00	0,00	0,00
Rerata (16-31)	4,94	6,92	4,71	3,80	2,54	0,80	0,15	0,00	0,00	0,00	0,00	5,86
Jml.data kosong	0,00	0,00	0,00	0,00	0,00	0,00	0,00	0,00	0,00	0,00	0,00	0,00



Catatan :

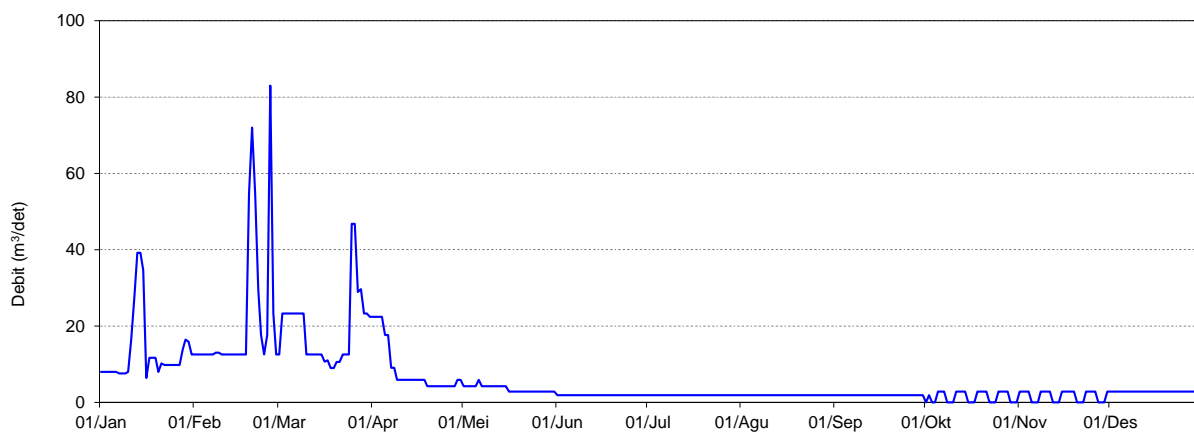
Perhitungan statistik tidak dilakukan bilamana jumlah data kosong dalam setengah bulan > 5 hari
Tampilan grafik debit harian negatif berarti pada tanggal tersebut tidak ada data debit harian

Debit Harian (m³/det)

Nama Stasiun	Nambo	Sungai	Kabuyutan
No In Database		CA	km ²
Lintang Selatan	07°06.184'		
Bujur Timur	109°22.104		

Tahun 2021

Tanggal	Jan	Feb	Mar	Apr	Mei	Jun	Jul	Ags	Sep	Okt	Nop	Des
1	8,00	12,54	12,54	22,40	4,24	1,87	1,87	1,87	1,87	0,00	2,84	2,84
2	8,00	12,54	23,31	22,40	4,24	1,87	1,87	1,87	1,87	1,87	2,84	2,84
3	8,00	12,54	23,31	22,40	4,24	1,87	1,87	1,87	1,87	0,00	2,84	2,84
4	8,00	12,54	23,31	22,40	4,24	1,87	1,87	1,87	1,87	0,00	2,84	2,84
5	8,00	12,54	23,31	17,68	4,24	1,87	1,87	1,87	1,87	2,84	0,00	2,84
6	8,00	12,54	23,31	17,68	5,94	1,87	1,87	1,87	1,87	2,84	0,00	2,84
7	7,56	12,54	23,31	9,06	4,24	1,87	1,87	1,87	1,87	2,84	0,00	2,84
8	7,56	13,01	23,31	9,06	4,24	1,87	1,87	1,87	1,87	0,00	2,84	2,84
9	7,56	13,01	23,31	5,94	4,24	1,87	1,87	1,87	1,87	0,00	2,84	2,84
10	8,00	12,54	12,54	5,94	4,24	1,87	1,87	1,87	1,87	0,00	2,84	2,84
11	16,47	12,54	12,54	5,94	4,24	1,87	1,87	1,87	1,87	2,84	2,84	2,84
12	27,17	12,54	12,54	5,94	4,24	1,87	1,87	1,87	1,87	2,84	0,00	2,84
13	39,20	12,54	12,54	5,94	4,24	1,87	1,87	1,87	1,87	2,84	0,00	2,84
14	39,20	12,54	12,54	5,94	4,24	1,87	1,87	1,87	1,87	2,84	0,00	2,84
15	34,66	12,54	12,54	5,94	4,24	1,87	1,87	1,87	1,87	0,00	2,84	2,84
16	6,36	12,54	10,69	5,94	2,83	1,87	1,87	1,87	1,87	0,00	2,84	2,84
17	11,66	12,54	11,01	5,94	2,83	1,87	1,87	1,87	1,87	0,00	2,84	2,84
18	11,66	12,54	9,00	5,94	2,83	1,87	1,87	1,87	1,87	2,84	2,84	2,84
19	11,66	54,70	9,00	4,24	2,83	1,87	1,87	1,87	1,87	2,84	2,84	2,84
20	8,00	72,00	10,60	4,24	2,83	1,87	1,87	1,87	1,87	2,84	0,00	2,84
21	10,20	54,70	10,60	4,24	2,83	1,87	1,87	1,87	1,87	2,84	0,00	2,84
22	9,81	29,63	12,54	4,24	2,83	1,87	1,87	1,87	1,87	0,00	0,00	2,84
23	9,81	17,68	12,54	4,24	2,83	1,87	1,87	1,87	1,87	0,00	2,84	2,84
24	9,81	12,54	12,54	4,24	2,83	1,87	1,87	1,87	1,87	0,00	2,84	2,84
25	9,81	17,68	46,80	4,24	2,83	1,87	1,87	1,87	1,87	2,84	2,84	2,84
26	9,81	83,00	46,80	4,24	2,83	1,87	1,87	1,87	1,87	2,84	2,84	2,84
27	9,81	23,31	28,94	4,24	2,83	1,87	1,87	1,87	1,87	2,84	0,00	2,84
28	13,81	12,54	29,63	4,24	2,83	1,87	1,87	1,87	1,87	2,84	0,00	2,84
29	16,44		23,31	5,94	2,83	1,87	1,87	1,87	1,87	0,00	0,00	2,84
30	15,94		23,31	5,94	2,83	1,87	1,87	1,87	1,87	0,00	2,84	2,84
31	12,53		22,40		2,83		1,87	1,87		0,00		2,84
Maximum	39,20	83,00	46,80	22,40	5,94	1,87	1,87	1,87	1,87	2,84	2,84	2,84
Rerata bulanan	13,31	21,59	19,16	8,56	3,57	1,87	1,87	1,87	1,87	1,43	1,70	2,84
Minimum	6,36	12,54	9,00	4,24	2,83	1,87	1,87	1,87	1,87	0,00	0,00	2,84
Rerata (1-15)	15,69	12,60	18,28	12,31	4,35	1,87	1,87	1,87	1,87	1,45	1,70	2,84
Jml.data kosong	0,00	0,00	0,00	0,00	0,00	0,00	0,00	0,00	0,00	0,00	0,00	0,00
Rerata (16-31)	11,07	31,95	19,98	4,81	2,83	1,87	1,87	1,87	1,87	1,42	1,70	2,84
Jml.data kosong	0,00	0,00	0,00	0,00	0,00	0,00	0,00	0,00	0,00	0,00	0,00	0,00



Catatan :

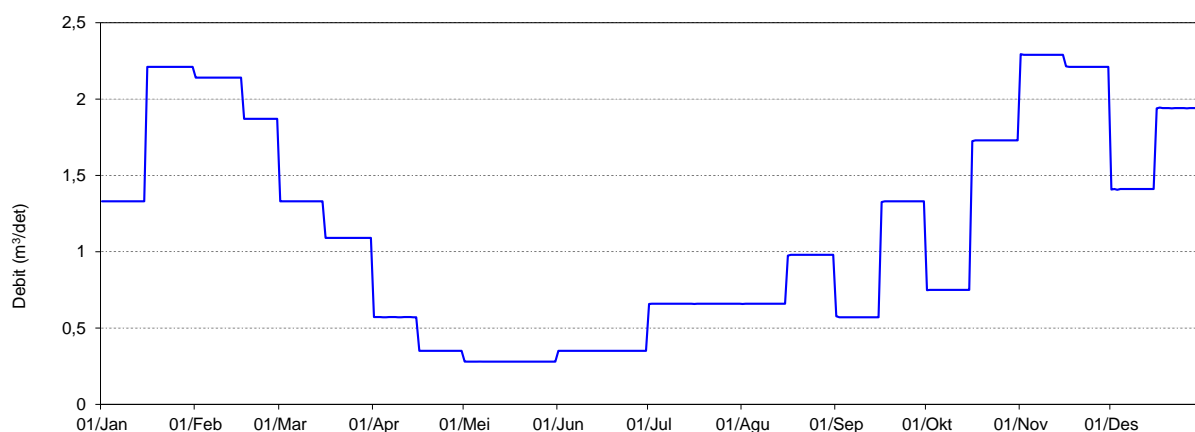
Perhitungan statistik tidak dilakukan bilamana jumlah data kosong dalam setengah bulan > 5 hari
Tampilan grafik debit harian negatif berarti pada tanggal tersebut tidak ada data debit harian

Debit Harian (m³/det)

Nama Stasiun	Bd.BANDUNG	Sungai	WADAS
No In Database		CA	71,11 km ²
Lintang Selatan	07°00.145'		
Bujur Timur	109°51.441'		

Tahun 2021

Tanggal	Jan	Feb	Mar	Apr	Mei	Jun	Jul	Ags	Sep	Okt	Nop	Des
1	1,33	2,14	1,33	0,57	0,28	0,35	0,66	0,66	0,58	0,75	2,29	1,41
2	1,33	2,14	1,33	0,57	0,28	0,35	0,66	0,66	0,57	0,75	2,29	1,41
3	1,33	2,14	1,33	0,57	0,28	0,35	0,66	0,66	0,57	0,75	2,29	1,41
4	1,33	2,14	1,33	0,57	0,28	0,35	0,66	0,66	0,57	0,75	2,29	1,41
5	1,33	2,14	1,33	0,57	0,28	0,35	0,66	0,66	0,57	0,75	2,29	1,41
6	1,33	2,14	1,33	0,57	0,28	0,35	0,66	0,66	0,57	0,75	2,29	1,41
7	1,33	2,14	1,33	0,57	0,28	0,35	0,66	0,66	0,57	0,75	2,29	1,41
8	1,33	2,14	1,33	0,57	0,28	0,35	0,66	0,66	0,57	0,75	2,29	1,41
9	1,33	2,14	1,33	0,57	0,28	0,35	0,66	0,66	0,57	0,75	2,29	1,41
10	1,33	2,14	1,33	0,57	0,28	0,35	0,66	0,66	0,57	0,75	2,29	1,41
11	1,33	2,14	1,33	0,57	0,28	0,35	0,66	0,66	0,57	0,75	2,29	1,41
12	1,33	2,14	1,33	0,57	0,28	0,35	0,66	0,66	0,57	0,75	2,29	1,41
13	1,33	2,14	1,33	0,57	0,28	0,35	0,66	0,66	0,57	0,75	2,29	1,41
14	1,33	2,14	1,33	0,57	0,28	0,35	0,66	0,66	0,57	0,75	2,29	1,41
15	1,33	2,14	1,33	0,57	0,28	0,35	0,66	0,66	0,57	0,75	2,29	1,41
16	2,21	2,14	1,09	0,35	0,28	0,35	0,66	0,98	1,33	1,73	2,22	1,94
17	2,21	1,87	1,09	0,35	0,28	0,35	0,66	0,98	1,33	1,73	2,21	1,94
18	2,21	1,87	1,09	0,35	0,28	0,35	0,66	0,98	1,33	1,73	2,21	1,94
19	2,21	1,87	1,09	0,35	0,28	0,35	0,66	0,98	1,33	1,73	2,21	1,94
20	2,21	1,87	1,09	0,35	0,28	0,35	0,66	0,98	1,33	1,73	2,21	1,94
21	2,21	1,87	1,09	0,35	0,28	0,35	0,66	0,98	1,33	1,73	2,21	1,94
22	2,21	1,87	1,09	0,35	0,28	0,35	0,66	0,98	1,33	1,73	2,21	1,94
23	2,21	1,87	1,09	0,35	0,28	0,35	0,66	0,98	1,33	1,73	2,21	1,94
24	2,21	1,87	1,09	0,35	0,28	0,35	0,66	0,98	1,33	1,73	2,21	1,94
25	2,21	1,87	1,09	0,35	0,28	0,35	0,66	0,98	1,33	1,73	2,21	1,94
26	2,21	1,87	1,09	0,35	0,28	0,35	0,66	0,98	1,33	1,73	2,21	1,94
27	2,21	1,87	1,09	0,35	0,28	0,35	0,66	0,98	1,33	1,73	2,21	1,94
28	2,21	1,87	1,09	0,35	0,28	0,35	0,66	0,98	1,33	1,73	2,21	1,94
29	2,21		1,09	0,35	0,28	0,35	0,66	0,98	1,33	1,73	2,21	1,94
30	2,21		1,09	0,35	0,28	0,35	0,66	0,98	1,33	1,73	2,21	1,94
31	2,21		1,09		0,28		0,66	0,98		1,73		1,94
Maximum	2,21	2,14	1,33	0,57	0,28	0,35	0,66	0,98	1,33	1,73	2,29	1,94
Rerata bulanan	1,78	2,02	1,21	0,46	0,28	0,35	0,66	0,82	0,95	1,26	2,25	1,68
Minimum	1,33	1,87	1,09	0,35	0,28	0,35	0,66	0,66	0,57	0,75	2,21	1,41
Rerata (1-15)	1,33	2,14	1,33	0,57	0,28	0,35	0,66	0,66	0,57	0,75	2,29	1,41
Jml.data kosong	0,00	0,00	0,00	0,00	0,00	0,00	0,00	0,00	0,00	0,00	0,00	0,00
Rerata (16-31)	2,21	1,89	1,09	0,35	0,28	0,35	0,66	0,98	1,33	1,73	2,21	1,94
Jml.data kosong	0,00	0,00	0,00	0,00	0,00	0,00	0,00	0,00	0,00	0,00	0,00	0,00



Catatan :

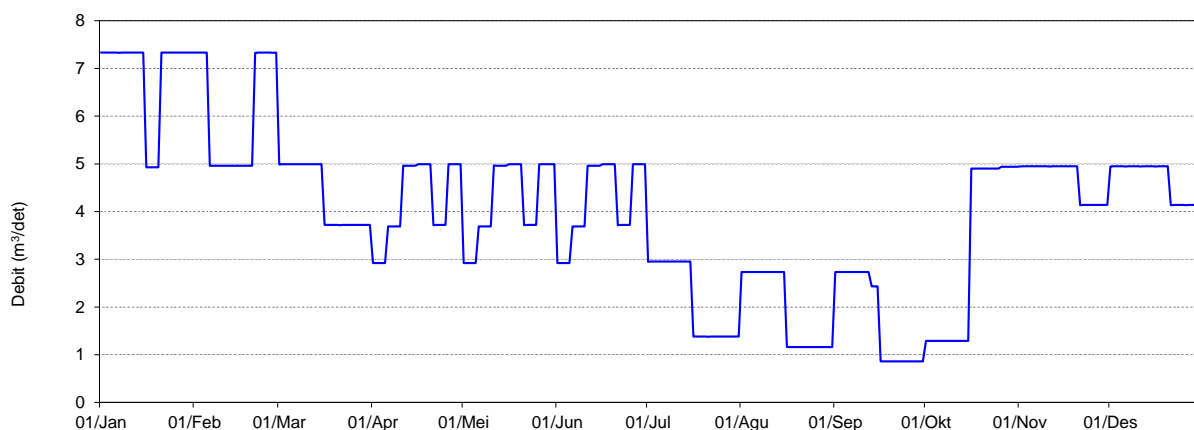
Perhitungan statistik tidak dilakukan bilamana jumlah data kosong dalam setengah bulan > 5 hari
 Tampilan grafik debit harian negatif berarti pada tanggal tersebut tidak ada data debit harian

Debit Harian (m³/det)

Nama Stasiun	Bd.BANDUNG II	Sungai	BELO
No In Database		CA	77,4 km ²
Lintang Selatan			
Bujur Timur			

Tahun 2021

Tanggal	Jan	Feb	Mar	Apr	Mei	Jun	Jul	Ags	Sep	Okt	Nop	Des
1	7,33	7,33	4,99	2,92	2,92	2,92	2,95	2,73	2,73	1,29	4,95	4,95
2	7,33	7,33	4,99	2,92	2,92	2,92	2,95	2,73	2,73	1,29	4,95	4,95
3	7,33	7,33	4,99	2,92	2,92	2,92	2,95	2,73	2,73	1,29	4,95	4,95
4	7,33	7,33	4,99	2,92	2,92	2,92	2,95	2,73	2,73	1,29	4,95	4,95
5	7,33	7,33	4,99	2,92	2,92	2,92	2,95	2,73	2,73	1,29	4,95	4,95
6	7,33	4,96	4,99	3,69	3,69	3,69	2,95	2,73	2,73	1,29	4,95	4,95
7	7,33	4,96	4,99	3,69	3,69	3,69	2,95	2,73	2,73	1,29	4,95	4,95
8	7,33	4,96	4,99	3,69	3,69	3,69	2,95	2,73	2,73	1,29	4,95	4,95
9	7,33	4,96	4,99	3,69	3,69	3,69	2,95	2,73	2,73	1,29	4,95	4,95
10	7,33	4,96	4,99	3,69	3,69	3,69	2,95	2,73	2,73	1,29	4,95	4,95
11	7,33	4,96	4,99	4,96	4,96	4,96	2,95	2,73	2,73	1,29	4,95	4,95
12	7,33	4,96	4,99	4,96	4,96	4,96	2,95	2,73	2,73	1,29	4,95	4,95
13	7,33	4,96	4,99	4,96	4,96	4,96	2,95	2,73	2,43	1,29	4,95	4,95
14	7,33	4,96	4,99	4,96	4,96	4,96	2,95	2,73	2,43	1,29	4,95	4,95
15	7,33	4,96	4,99	4,96	4,96	4,96	2,95	2,73	2,43	1,29	4,95	4,95
16	4,93	4,96	3,72	4,99	4,99	4,99	1,38	1,16	0,86	4,90	4,95	4,95
17	4,93	4,96	3,72	4,99	4,99	4,99	1,38	1,16	0,86	4,90	4,95	4,95
18	4,93	4,96	3,72	4,99	4,99	4,99	1,38	1,16	0,86	4,90	4,95	4,95
19	4,93	4,96	3,72	4,99	4,99	4,99	1,38	1,16	0,86	4,90	4,95	4,95
20	4,93	4,96	3,72	4,99	4,99	4,99	1,38	1,16	0,86	4,90	4,95	4,95
21	7,33	7,33	3,72	3,72	3,72	3,72	1,38	1,16	0,86	4,90	4,13	4,13
22	7,33	7,33	3,72	3,72	3,72	3,72	1,38	1,16	0,86	4,90	4,14	4,14
23	7,33	7,33	3,72	3,72	3,72	3,72	1,38	1,16	0,86	4,90	4,14	4,14
24	7,33	7,33	3,72	3,72	3,72	3,72	1,38	1,16	0,86	4,90	4,14	4,14
25	7,33	7,33	3,72	3,72	3,72	3,72	1,38	1,16	0,86	4,90	4,14	4,14
26	7,33	7,33	3,72	4,99	4,99	4,99	1,38	1,16	0,86	4,94	4,14	4,14
27	7,33	7,33	3,72	4,99	4,99	4,99	1,38	1,16	0,86	4,94	4,14	4,14
28	7,33	7,33	3,72	4,99	4,99	4,99	1,38	1,16	0,86	4,94	4,14	4,14
29	7,33		3,72	4,99	4,99	4,99	1,38	1,16	0,86	4,94	4,14	4,14
30	7,33		3,72	4,99	4,99	4,99	1,38	1,16	0,86	4,94	4,14	4,14
31	7,33		3,72		4,99		1,38	1,16		4,94		4,14
Maximum	7,33	7,33	4,99	4,99	4,99	4,99	2,95	2,73	2,73	4,94	4,95	4,95
Rerata bulanan	6,94	6,06	4,33	4,21	4,24	4,21	2,14	1,92	1,77	3,16	4,68	4,66
Minimum	4,93	4,96	3,72	2,92	2,92	2,92	1,38	1,16	0,86	1,29	4,13	4,13
Rerata (1-15)	7,33	5,75	4,99	3,86	3,86	3,86	2,95	2,73	2,67	1,29	4,95	4,95
Jml.data kosong	0,00	0,00	0,00	0,00	0,00	0,00	0,00	0,00	0,00	0,00	0,00	0,00
Rerata (16-31)	6,58	6,42	3,72	4,57	4,59	4,57	1,38	1,16	0,86	4,92	4,41	4,39
Jml.data kosong	0,00	0,00	0,00	0,00	0,00	0,00	0,00	0,00	0,00	0,00	0,00	0,00



Catatan :

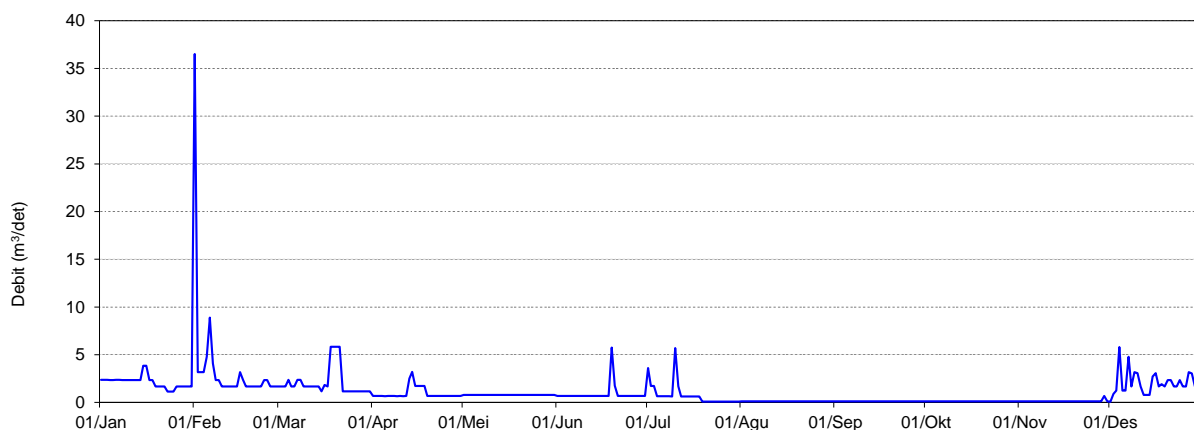
Perhitungan statistik tidak dilakukan bilamana jumlah data kosong dalam setengah bulan > 5 hari
 Tampilan grafik debit harian negatif berarti pada tanggal tersebut tidak ada data debit harian

Debit Harian (m³/det)

Nama Stasiun	Bd. Beji	Sungai	Prupuk
No In Database		CA	27,7 km ²
Lintang Selatan	-7,157		
Bujur Timur	108,995		

Tahun 2021

Tanggal	Jan	Feb	Mar	Apr	Mei	Jun	Jul	Ags	Sep	Okt	Nop	Des
1	2,36	36,51	1,68	0,67	0,78	0,68	3,60	0,10	0,10	0,10	0,10	0,06
2	2,36	3,16	1,68	0,67	0,78	0,68	1,72	0,10	0,10	0,10	0,10	0,88
3	2,36	3,16	1,68	0,67	0,78	0,68	1,72	0,10	0,10	0,10	0,10	1,25
4	2,35	3,16	2,36	0,67	0,78	0,68	0,66	0,10	0,10	0,10	0,10	5,79
5	2,35	4,77	1,68	0,64	0,78	0,68	0,66	0,10	0,10	0,10	0,10	1,23
6	2,36	8,89	1,68	0,67	0,78	0,68	0,66	0,10	0,10	0,10	0,10	1,23
7	2,36	4,08	2,36	0,67	0,78	0,68	0,66	0,10	0,10	0,10	0,10	4,77
8	2,35	2,35	2,36	0,67	0,78	0,68	0,66	0,10	0,10	0,10	0,10	1,67
9	2,35	2,35	1,68	0,66	0,78	0,68	0,63	0,10	0,10	0,10	0,10	3,16
10	2,35	1,67	1,68	0,67	0,78	0,68	5,70	0,10	0,10	0,10	0,10	3,05
11	2,35	1,67	1,68	0,66	0,78	0,68	1,69	0,10	0,10	0,10	0,10	1,68
12	2,35	1,67	1,68	0,67	0,78	0,68	0,63	0,10	0,10	0,10	0,10	0,79
13	2,35	1,67	1,68	2,49	0,78	0,68	0,63	0,10	0,10	0,10	0,10	0,79
14	2,35	1,67	1,68	3,21	0,78	0,68	0,63	0,10	0,10	0,10	0,10	0,79
15	3,85	1,67	1,15	1,72	0,78	0,68	0,63	0,10	0,10	0,10	0,10	2,72
16	3,85	3,16	1,83	1,72	0,78	0,68	0,63	0,10	0,10	0,10	0,10	3,05
17	2,35	2,35	1,68	1,72	0,78	0,68	0,63	0,10	0,10	0,10	0,10	1,68
18	2,35	1,68	5,84	1,72	0,78	0,68	0,63	0,10	0,10	0,10	0,10	1,91
19	1,67	1,68	5,84	0,67	0,78	5,75	0,08	0,10	0,10	0,10	0,10	1,67
20	1,67	1,68	5,84	0,67	0,78	1,74	0,08	0,10	0,10	0,10	0,10	2,35
21	1,67	1,68	5,84	0,67	0,78	0,68	0,08	0,10	0,10	0,10	0,10	2,35
22	1,67	1,67	1,15	0,67	0,78	0,68	0,08	0,10	0,10	0,10	0,10	1,67
23	1,14	1,67	1,15	0,67	0,78	0,68	0,08	0,10	0,10	0,10	0,10	1,67
24	1,14	2,35	1,15	0,67	0,78	0,68	0,08	0,10	0,10	0,10	0,10	2,35
25	1,14	2,35	1,15	0,67	0,78	0,68	0,08	0,10	0,10	0,10	0,10	1,66
26	1,67	1,67	1,15	0,67	0,78	0,68	0,08	0,10	0,10	0,10	0,10	1,66
27	1,67	1,67	1,15	0,67	0,78	0,68	0,08	0,10	0,10	0,10	0,10	3,16
28	1,67	1,67	1,15	0,67	0,78	0,68	0,08	0,10	0,10	0,10	0,10	3,04
29	1,67		1,15	0,67	0,78	0,68	0,08	0,10	0,10	0,10	0,68	1,67
30	1,67		1,15	0,67	0,78	0,68	0,08	0,10	0,10	0,10	0,10	1,67
31	1,67		1,15		0,78		0,08	0,10		0,10		1,67
Maximum	3,85	36,51	5,84	3,21	0,78	5,75	5,70	0,10	0,10	0,10	0,68	5,79
Rerata bulanan	2,11	3,70	2,10	0,95	0,78	0,88	0,77	0,10	0,10	0,10	0,12	2,04
Minimum	1,14	1,67	1,15	0,64	0,78	0,68	0,08	0,10	0,10	0,10	0,10	0,06
Rerata (1-15)	2,45	5,23	1,78	1,03	0,78	0,68	1,39	0,10	0,10	0,10	0,10	1,99
Jml.data kosong	0,00	0,00	0,00	0,00	0,00	0,00	0,00	0,00	0,00	0,00	0,00	0,00
Rerata (16-31)	1,79	1,94	2,40	0,88	0,78	1,09	0,18	0,10	0,10	0,10	0,14	2,08
Jml.data kosong	0,00	0,00	0,00	0,00	0,00	0,00	0,00	0,00	0,00	0,00	0,00	0,00



Catatan :

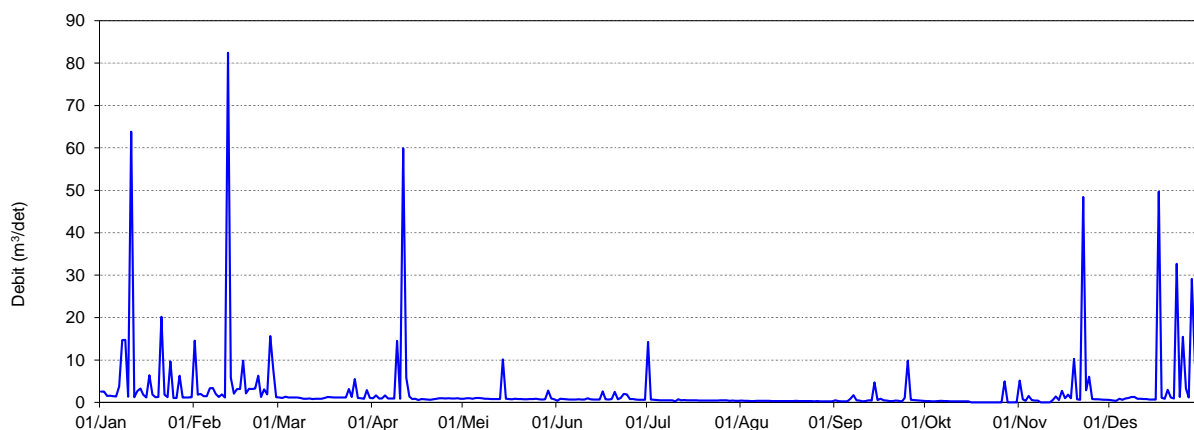
Perhitungan statistik tidak dilakukan bilamana jumlah data kosong dalam setengah bulan > 5 hari
Tampilan grafik debit harian negatif berarti pada tanggal tersebut tidak ada data debit harian

Debit Harian (m³/det)

Nama Stasiun	Bd. Cawitali	Sungai	Kumisik
No In Database		CA	24,9 km ²
Lintang Selatan	109°05'34"		
Bujur Timur	07°07'37"		

Tahun 2021

Tanggal	Jan	Feb	Mar	Apr	Mei	Jun	Jul	Ags	Sep	Okt	Nop	Des
1	2,53	14,59	1,16	0,96	0,87	0,37	14,25	0,44	0,50	0,32	5,14	0,54
2	2,53	1,83	1,06	1,61	0,96	0,83	0,67	0,36	0,32	0,32	0,71	0,46
3	1,52	1,98	1,31	0,92	0,96	0,80	0,60	0,36	0,28	0,27	0,39	0,35
4	1,58	1,44	1,13	0,89	0,87	0,72	0,54	0,33	0,28	0,27	1,49	0,87
5	1,47	1,47	1,13	1,61	1,06	0,69	0,50	0,34	0,28	0,32	0,54	0,63
6	1,38	3,30	1,13	0,89	1,01	0,65	0,48	0,36	0,85	0,37	0,44	0,94
7	3,75	3,38	1,16	0,94	0,96	0,69	0,50	0,38	1,71	0,33	0,44	1,03
8	14,69	2,03	1,02	0,94	0,87	0,72	0,50	0,36	0,52	0,32	0,00	1,27
9	14,75	1,30	0,85	14,51	0,87	0,65	0,48	0,39	0,44	0,26	0,00	1,28
10	1,36	1,88	0,87	0,87	0,78	0,69	0,23	0,38	0,28	0,26	0,00	0,87
11	63,80	1,18	0,89	59,91	0,78	1,00	0,75	0,32	0,29	0,26	0,00	0,83
12	1,20	82,44	0,80	5,82	0,78	0,74	0,52	0,32	0,47	0,26	0,62	0,80
13	2,65	5,80	0,87	1,40	0,78	0,65	0,54	0,32	0,43	0,26	1,38	0,78
14	3,27	2,06	0,85	0,78	10,16	0,66	0,48	0,32	4,72	0,26	0,57	0,67
15	1,85	3,14	0,85	0,85	0,87	0,65	0,48	0,32	0,58	0,25	2,72	0,67
16	1,18	3,14	1,04	0,53	0,78	2,63	0,48	0,32	0,85	0,00	0,97	0,67
17	6,38	9,88	1,26	0,78	0,76	0,72	0,48	0,32	0,48	0,00	1,81	49,68
18	1,85	2,11	1,23	0,74	0,85	0,67	0,46	0,32	0,46	0,00	0,99	1,11
19	1,23	3,19	1,18	0,67	0,78	0,78	0,46	0,36	0,33	0,00	10,25	0,87
20	1,26	3,14	1,16	0,61	0,78	2,46	0,46	0,29	0,31	0,00	0,76	2,94
21	20,17	3,26	1,16	0,74	0,74	0,74	0,46	0,29	0,43	0,00	0,61	1,16
22	1,80	6,30	1,18	0,87	0,74	1,01	0,43	0,29	0,39	0,00	48,42	0,92
23	1,23	1,26	1,18	0,96	0,78	2,03	0,41	0,29	0,20	0,00	2,84	32,70
24	9,65	3,08	3,17	0,96	0,78	1,88	0,41	0,34	1,02	0,00	6,04	1,26
25	1,06	1,90	1,27	0,94	0,83	0,80	0,47	0,28	9,85	0,00	0,80	15,45
26	1,06	15,65	5,53	0,96	0,74	0,80	0,47	0,29	0,59	0,00	0,75	3,24
27	6,27	7,53	1,06	0,94	0,69	0,67	0,47	0,28	0,55	4,93	0,71	1,13
28	1,18	1,23	0,99	0,92	0,74	0,63	0,39	0,28	0,52	0,00	0,67	29,13
29	1,18		0,87	0,96	2,79	0,61	0,44	0,28	0,43	0,00	0,59	9,07
30	1,18		2,91	0,87	0,92	0,63	0,39	0,28	0,37	0,00	0,61	10,96
31	1,21		1,03		0,72		0,39	0,28		0,00		1,74
Maximum	63,80	82,44	5,53	59,91	10,16	2,63	14,25	0,44	9,85	4,93	48,42	49,68
Rerata bulanan	5,68	6,77	1,33	3,51	1,19	0,92	0,92	0,33	0,96	0,30	3,04	5,61
Minimum	1,06	1,18	0,80	0,53	0,69	0,37	0,23	0,28	0,20	0,00	0,00	0,35
Rerata (1-15)	7,89	8,52	1,01	6,19	1,51	0,70	1,43	0,35	0,80	0,29	0,96	0,80
Jml.data kosong	0,00	0,00	0,00	0,00	0,00	0,00	0,00	0,00	0,00	0,00	0,00	0,00
Rerata (16-31)	3,62	4,74	1,64	0,83	0,90	1,14	0,44	0,30	1,12	0,31	5,12	10,13
Jml.data kosong	0,00	0,00	0,00	0,00	0,00	0,00	0,00	0,00	0,00	0,00	0,00	0,00



Catatan :

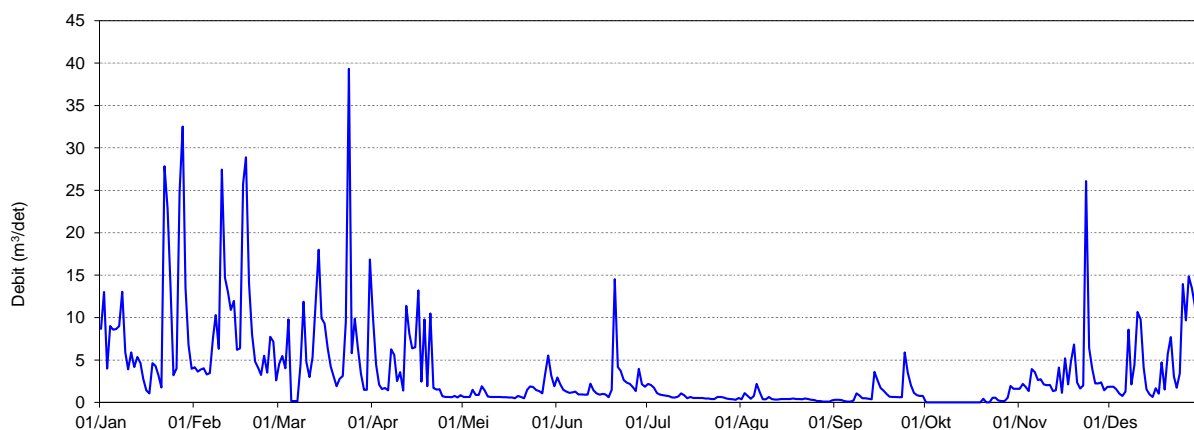
Perhitungan statistik tidak dilakukan bilamana jumlah data kosong dalam setengah bulan > 5 hari
Tampilan grafik debit harian negatif berarti pada tanggal tersebut tidak ada data debit harian

Debit Harian (m³/det)

Nama Stasiun	Bd. Gangsa	Sungai	Gangsa
No In Database		CA	km ²
Lintang Selatan	-6,945		
Bujur Timur	109,077		

Tahun 2021

Tanggal	Jan	Feb	Mar	Apr	Mei	Jun	Jul	Ags	Sep	Okt	Nop	Des
1	8,68	4,14	4,56	10,04	0,64	2,94	2,17	0,37	0,30	0,00	1,61	1,86
2	13,03	3,63	5,48	4,47	0,64	2,15	2,06	1,08	0,30	0,00	2,19	1,86
3	4,00	3,88	4,02	2,10	0,64	1,48	1,73	0,75	0,28	0,00	1,84	1,54
4	9,01	4,02	9,79	1,56	1,49	1,28	1,10	0,43	0,16	0,00	1,33	1,03
5	8,57	3,31	0,16	1,70	0,89	1,11	0,92	0,76	0,11	0,00	3,94	0,75
6	8,63	3,44	0,15	1,42	0,89	1,17	0,84	2,19	0,11	0,00	3,57	1,28
7	8,99	7,49	0,15	6,24	1,90	1,28	0,79	1,22	0,21	0,00	2,64	8,58
8	13,05	10,30	4,45	5,58	1,37	0,95	0,74	0,37	1,05	0,00	2,73	2,13
9	5,89	6,31	11,86	2,51	0,69	0,95	0,59	0,37	0,81	0,00	2,13	4,43
10	3,91	27,45	4,73	3,56	0,64	0,92	0,59	0,64	0,48	0,00	2,04	10,65
11	5,89	14,70	2,99	1,39	0,64	0,92	0,69	0,39	0,48	0,00	2,05	9,79
12	4,18	12,95	5,33	11,40	0,64	2,21	1,06	0,33	0,44	0,00	1,32	4,09
13	5,34	10,91	11,70	8,11	0,64	1,43	0,84	0,33	0,37	0,00	1,41	1,55
14	4,65	11,96	18,00	6,36	0,61	1,05	0,50	0,41	3,61	0,00	4,10	0,93
15	2,78	6,20	9,94	6,50	0,61	0,91	0,64	0,41	2,59	0,00	1,13	0,64
16	1,41	6,36	9,30	13,21	0,57	0,99	0,52	0,39	1,70	0,00	5,20	1,67
17	1,06	25,80	6,43	2,44	0,57	0,93	0,52	0,41	1,36	0,00	2,11	1,03
18	4,61	28,91	4,24	9,79	0,50	0,60	0,52	0,46	0,97	0,00	4,80	4,72
19	4,30	14,01	3,00	1,91	0,75	1,49	0,52	0,39	0,68	0,00	6,84	1,51
20	3,24	7,97	1,92	10,47	0,64	14,52	0,46	0,39	0,64	0,44	2,35	5,71
21	1,75	4,80	2,78	1,70	0,48	4,16	0,46	0,37	0,64	0,00	1,63	7,69
22	27,84	4,04	3,11	1,51	1,48	3,71	0,41	0,46	0,61	0,00	2,00	3,05
23	22,90	3,24	9,54	1,53	1,87	2,63	0,41	0,41	0,61	0,54	26,09	1,73
24	14,10	5,51	39,32	0,74	1,82	2,33	0,64	0,32	5,90	0,54	6,43	3,43
25	3,21	3,50	5,79	0,64	1,46	2,17	0,64	0,28	3,52	0,23	3,99	13,94
26	3,98	7,72	9,89	0,64	1,32	1,78	0,59	0,16	2,05	0,15	2,24	9,67
27	24,82	7,17	6,44	0,61	1,05	1,33	0,46	0,15	1,13	0,15	2,24	14,85
28	32,53	2,59	3,38	0,75	3,33	3,96	0,41	0,08	0,84	0,54	2,35	13,51
29	13,57		1,47	0,59	5,52	2,15	0,37	0,08	0,76	1,95	1,42	11,35
30	6,75		1,47	0,84	3,17	1,84	0,32	0,08	0,76	1,61	1,81	4,06
31	3,95		16,85		1,91		0,52	0,26		1,61		5,06
Maximum	32,53	28,91	39,32	13,21	5,52	14,52	2,17	2,19	5,90	1,95	26,09	14,85
Rerata bulanan	8,92	9,01	7,04	4,01	1,27	2,18	0,74	0,48	1,12	0,25	3,52	4,97
Minimum	1,06	2,59	0,15	0,59	0,48	0,60	0,32	0,08	0,11	0,00	1,13	0,64
Rerata (1-15)	7,11	8,71	6,22	4,86	0,86	1,38	1,02	0,67	0,75	0,00	2,27	3,41
Jml.data kosong	0,00	0,00	0,00	0,00	0,00	0,00	0,00	0,00	0,00	0,00	0,00	0,00
Rerata (16-31)	10,63	9,36	7,81	3,16	1,65	2,97	0,49	0,29	1,48	0,49	4,77	6,44
Jml.data kosong	0,00	0,00	0,00	0,00	0,00	0,00	0,00	0,00	0,00	0,00	0,00	0,00



Catatan :

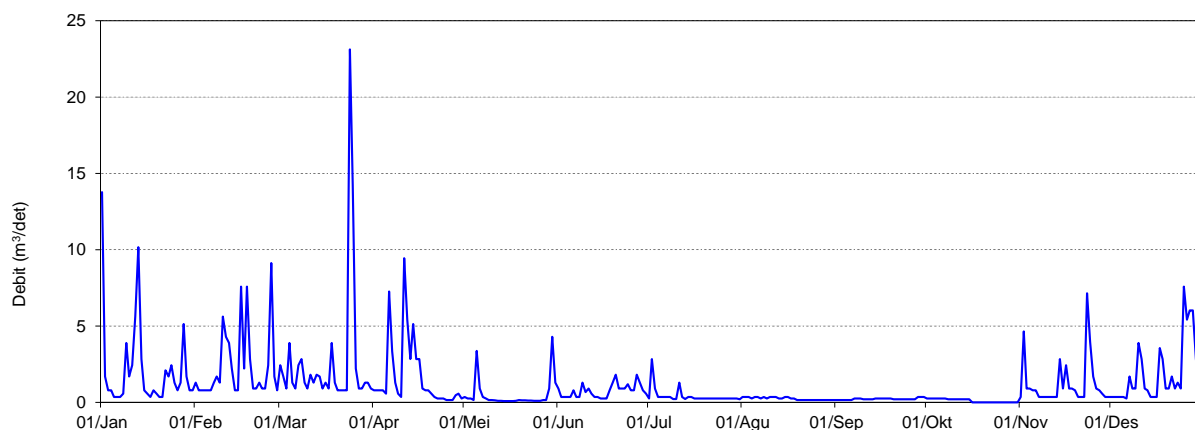
Perhitungan statistik tidak dilakukan bilamana jumlah data kosong dalam setengah bulan > 5 hari
Tampilan grafik debit harian negatif berarti pada tanggal tersebut tidak ada data debit harian

Debit Harian (m³/det)

Nama Stasiun	Bd. Gondang	Sungai	Gondang
No In Database		CA	km ²
Lintang Selatan	-7,049		
Bujur Timur	109,034		

Tahun 2021

Tanggal	Jan	Feb	Mar	Apr	Mei	Jun	Jul	Ags	Sep	Okt	Nop	Des
1	13,78	1,30	2,43	0,79	0,35	0,90	0,25	0,35	0,16	0,25	0,35	0,35
2	1,70	0,79	1,70	0,79	0,25	0,35	2,83	0,35	0,16	0,25	4,65	0,35
3	0,79	0,79	0,90	0,79	0,25	0,35	0,90	0,35	0,16	0,25	0,90	0,35
4	0,79	0,79	3,89	0,79	0,16	0,35	0,35	0,25	0,16	0,25	0,90	0,35
5	0,35	0,79	1,30	0,57	3,37	0,35	0,35	0,35	0,16	0,25	0,79	0,35
6	0,35	0,79	0,90	7,26	0,90	0,79	0,35	0,35	0,16	0,25	0,79	0,25
7	0,35	1,30	2,43	3,34	0,35	0,35	0,35	0,25	0,25	0,25	0,35	1,70
8	0,57	1,70	2,83	1,30	0,25	0,35	0,35	0,35	0,25	0,21	0,35	0,90
9	3,89	1,30	1,30	0,57	0,16	1,30	0,22	0,25	0,25	0,21	0,35	0,90
10	1,70	5,62	0,90	0,35	0,16	0,68	0,22	0,35	0,21	0,21	0,35	3,89
11	2,43	4,29	1,81	9,44	0,13	0,90	1,30	0,35	0,21	0,21	0,35	2,83
12	5,62	3,89	1,30	5,42	0,10	0,57	0,35	0,35	0,21	0,21	0,35	0,90
13	10,16	2,21	1,81	2,83	0,10	0,35	0,22	0,25	0,21	0,21	0,35	0,79
14	2,83	0,79	1,70	5,13	0,09	0,35	0,35	0,25	0,25	0,21	2,83	0,35
15	0,79	0,79	0,90	2,83	0,09	0,25	0,35	0,35	0,25	0,21	0,90	0,35
16	0,57	7,59	1,30	2,83	0,09	0,25	0,25	0,35	0,25	0,00	2,43	0,35
17	0,35	2,21	0,90	0,90	0,09	0,25	0,25	0,25	0,25	0,00	0,90	3,56
18	0,79	7,59	3,89	0,79	0,10	0,79	0,25	0,25	0,25	0,00	0,90	2,83
19	0,57	2,83	1,30	0,79	0,15	1,30	0,25	0,16	0,25	0,00	0,79	0,90
20	0,35	0,90	0,79	0,57	0,13	1,81	0,25	0,16	0,21	0,00	0,35	0,90
21	0,35	0,90	0,79	0,35	0,13	0,90	0,25	0,16	0,21	0,00	0,35	1,70
22	2,10	1,30	0,79	0,25	0,12	0,90	0,25	0,16	0,21	0,00	0,35	0,90
23	1,70	0,90	0,79	0,25	0,12	0,90	0,25	0,16	0,21	0,00	7,15	1,30
24	2,43	0,90	23,12	0,25	0,10	1,19	0,25	0,16	0,21	0,00	3,96	0,90
25	1,30	2,43	14,24	0,16	0,10	0,79	0,25	0,16	0,21	0,00	1,70	7,59
26	0,79	9,12	2,21	0,16	0,10	0,79	0,25	0,16	0,21	0,00	0,90	5,42
27	1,30	1,70	0,90	0,16	0,16	1,81	0,25	0,16	0,21	0,00	0,79	6,02
28	5,13	0,79	0,90	0,47	0,16	1,30	0,25	0,16	0,35	0,00	0,57	6,02
29	1,70		1,30	0,57	0,90	0,79	0,25	0,16	0,35	0,00	0,35	2,83
30	0,79		1,30	0,25	4,29	0,57	0,25	0,16	0,35	0,00	0,35	0,90
31	0,79		0,90		1,30		0,21	0,16		0,00		2,43
Maximum	13,78	9,12	23,12	9,44	4,29	1,81	2,83	0,35	0,35	0,25	7,15	7,59
Rerata bulanan	2,16	2,37	2,63	1,70	0,48	0,75	0,41	0,25	0,23	0,11	1,21	1,91
Minimum	0,35	0,79	0,79	0,16	0,09	0,25	0,21	0,16	0,16	0,00	0,35	0,25
Rerata (1-15)	3,07	1,81	1,74	2,81	0,45	0,55	0,58	0,32	0,20	0,23	0,97	0,97
Jml.data kosong	0,00	0,00	0,00	0,00	0,00	0,00	0,00	0,00	0,00	0,00	0,00	0,00
Rerata (16-31)	1,31	3,01	3,46	0,58	0,50	0,96	0,25	0,18	0,25	0,00	1,46	2,78
Jml.data kosong	0,00	0,00	0,00	0,00	0,00	0,00	0,00	0,00	0,00	0,00	0,00	0,00



Catatan :

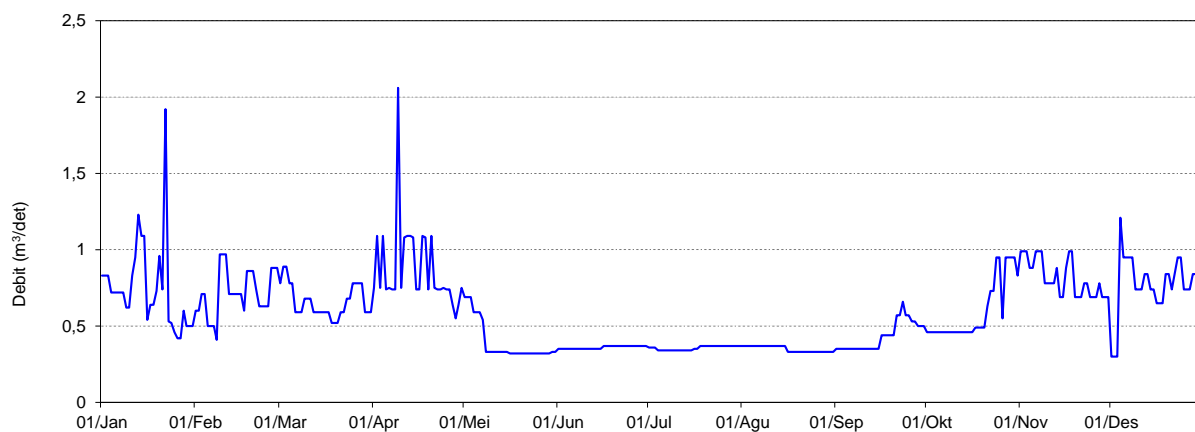
Perhitungan statistik tidak dilakukan bilamana jumlah data kosong dalam setengah bulan > 5 hari
 Tampilan grafik debit harian negatif berarti pada tanggal tersebut tidak ada data debit harian

Debit Harian (m³/det)

Nama Stasiun	Bd. Kemaron	Sungai	Gung
No In Database		CA	12,2 km ²
Lintang Selatan	-7,283		
Bujur Timur	109,063		

Tahun 2021

Tanggal	Jan	Feb	Mar	Apr	Mei	Jun	Jul	Ags	Sep	Okt	Nop	Des
1	0,83	0,60	0,78	0,75	0,69	0,35	0,36	0,37	0,35	0,46	0,99	0,30
2	0,83	0,60	0,89	1,09	0,69	0,35	0,36	0,37	0,35	0,46	0,99	0,30
3	0,83	0,71	0,89	0,75	0,69	0,35	0,36	0,37	0,35	0,46	0,99	0,30
4	0,72	0,71	0,78	1,09	0,59	0,35	0,34	0,37	0,35	0,46	0,88	1,21
5	0,72	0,50	0,78	0,74	0,59	0,35	0,34	0,37	0,35	0,46	0,88	0,95
6	0,72	0,50	0,59	0,75	0,59	0,35	0,34	0,37	0,35	0,46	0,99	0,95
7	0,72	0,50	0,59	0,74	0,54	0,35	0,34	0,37	0,35	0,46	0,99	0,95
8	0,72	0,41	0,59	0,74	0,33	0,35	0,34	0,37	0,35	0,46	0,99	0,95
9	0,62	0,97	0,68	2,06	0,33	0,35	0,34	0,37	0,35	0,46	0,78	0,74
10	0,62	0,97	0,68	0,75	0,33	0,35	0,34	0,37	0,35	0,46	0,78	0,74
11	0,83	0,97	0,68	1,08	0,33	0,35	0,34	0,37	0,35	0,46	0,78	0,74
12	0,95	0,71	0,59	1,09	0,33	0,35	0,34	0,37	0,35	0,46	0,78	0,84
13	1,23	0,71	0,59	1,09	0,33	0,35	0,34	0,37	0,35	0,46	0,88	0,84
14	1,09	0,71	0,59	1,08	0,33	0,35	0,34	0,37	0,35	0,46	0,69	0,74
15	1,09	0,71	0,59	0,74	0,33	0,35	0,34	0,37	0,35	0,46	0,69	0,74
16	0,54	0,71	0,59	0,74	0,32	0,37	0,35	0,33	0,44	0,46	0,88	0,65
17	0,64	0,60	0,59	1,09	0,32	0,37	0,35	0,33	0,44	0,49	0,99	0,65
18	0,64	0,86	0,52	1,08	0,32	0,37	0,37	0,33	0,44	0,49	0,99	0,65
19	0,73	0,86	0,52	0,74	0,32	0,37	0,37	0,33	0,44	0,49	0,69	0,84
20	0,96	0,86	0,52	1,09	0,32	0,37	0,37	0,33	0,44	0,49	0,69	0,84
21	0,74	0,74	0,59	0,75	0,32	0,37	0,37	0,33	0,57	0,63	0,69	0,74
22	1,92	0,63	0,59	0,74	0,32	0,37	0,37	0,33	0,57	0,73	0,78	0,85
23	0,53	0,63	0,68	0,74	0,32	0,37	0,37	0,33	0,66	0,73	0,78	0,95
24	0,52	0,63	0,68	0,75	0,32	0,37	0,37	0,33	0,57	0,95	0,69	0,95
25	0,46	0,63	0,78	0,74	0,32	0,37	0,37	0,33	0,57	0,95	0,69	0,74
26	0,42	0,88	0,78	0,74	0,32	0,37	0,37	0,33	0,53	0,55	0,69	0,74
27	0,42	0,88	0,78	0,64	0,32	0,37	0,37	0,33	0,53	0,95	0,78	0,74
28	0,60	0,88	0,78	0,55	0,32	0,37	0,37	0,33	0,50	0,95	0,69	0,84
29	0,50		0,59	0,64	0,32	0,37	0,37	0,33	0,50	0,95	0,69	0,84
30	0,50		0,59	0,75	0,33	0,37	0,37	0,33	0,50	0,95	0,69	0,74
31	0,50		0,59		0,33		0,37	0,33		0,83		0,74
Maximum	1,92	0,97	0,89	2,06	0,69	0,37	0,37	0,37	0,66	0,95	0,99	1,21
Rerata bulanan	0,75	0,72	0,66	0,88	0,39	0,36	0,36	0,35	0,43	0,60	0,82	0,77
Minimum	0,42	0,41	0,52	0,55	0,32	0,35	0,34	0,33	0,35	0,46	0,69	0,30
Rerata (1-15)	0,83	0,69	0,69	0,97	0,47	0,35	0,34	0,37	0,35	0,46	0,87	0,75
Jml.data kosong	0,00	0,00	0,00	0,00	0,00	0,00	0,00	0,00	0,00	0,00	0,00	0,00
Rerata (16-31)	0,66	0,75	0,64	0,79	0,32	0,37	0,37	0,33	0,51	0,72	0,76	0,78
Jml.data kosong	0,00	0,00	0,00	0,00	0,00	0,00	0,00	0,00	0,00	0,00	0,00	0,00



Catatan :

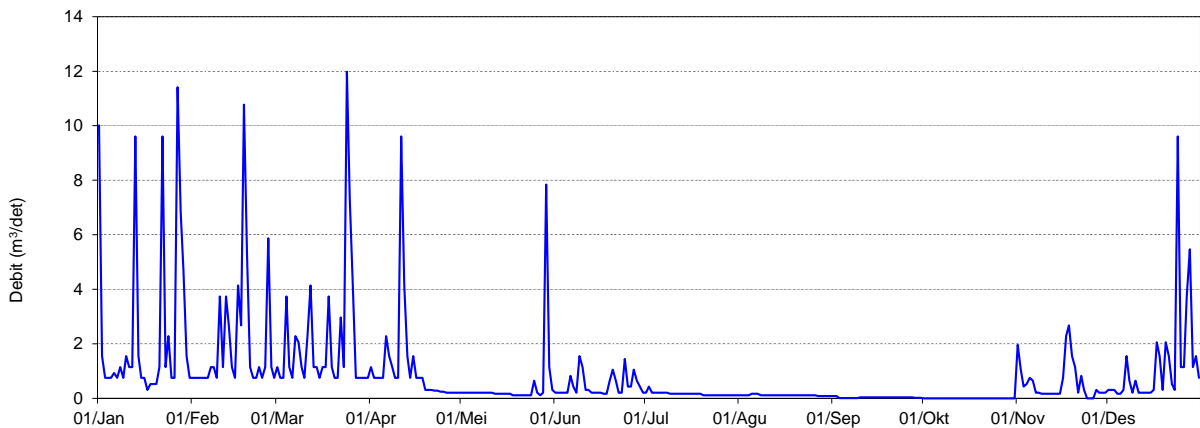
Perhitungan statistik tidak dilakukan bilamana jumlah data kosong dalam setengah bulan > 5 hari
Tampilan grafik debit harian negatif berarti pada tanggal tersebut tidak ada data debit harian

Debit Harian (m³/det)

Nama Stasiun	Bd. Lenggor	Sungai	Pagerwangi
No In Database		CA	km ²
Lintang Selatan	-7,003		
Bujur Timur	109,050		

Tahun 2021

Tanggal	Jan	Feb	Mar	Apr	Mei	Jun	Jul	Ags	Sep	Okt	Nop	Des
1	10,01	0,75	1,15	1,15	0,21	0,21	0,21	0,11	0,09	0,00	1,96	0,31
2	1,55	0,75	0,75	0,75	0,21	0,21	0,43	0,11	0,09	0,00	1,05	0,31
3	0,75	0,75	0,75	0,75	0,21	0,21	0,21	0,11	0,01	0,00	0,43	0,31
4	0,75	0,75	3,74	0,75	0,21	0,21	0,21	0,11	0,01	0,00	0,53	0,17
5	0,75	0,75	1,15	0,75	0,21	0,21	0,21	0,17	0,01	0,00	0,75	0,17
6	0,93	0,75	0,75	2,28	0,21	0,83	0,21	0,17	0,01	0,00	0,65	0,31
7	0,75	1,15	2,28	1,55	0,21	0,43	0,21	0,17	0,01	0,00	0,21	1,55
8	1,15	1,15	2,06	1,15	0,21	0,21	0,21	0,11	0,01	0,00	0,21	0,65
9	0,75	0,75	1,15	0,75	0,21	1,55	0,17	0,11	0,01	0,00	0,17	0,21
10	1,55	3,74	0,75	0,75	0,21	1,15	0,17	0,11	0,04	0,00	0,17	0,65
11	1,15	1,15	2,28	9,61	0,21	0,31	0,17	0,11	0,04	0,00	0,17	0,21
12	1,15	3,74	4,14	4,14	0,17	0,31	0,17	0,11	0,04	0,00	0,17	0,21
13	9,61	2,68	1,15	1,55	0,17	0,21	0,17	0,11	0,04	0,00	0,17	0,21
14	1,55	1,15	1,15	0,75	0,17	0,21	0,17	0,11	0,04	0,00	0,17	0,21
15	0,75	0,75	0,75	1,55	0,17	0,21	0,17	0,11	0,04	0,00	0,17	0,21
16	0,75	4,14	1,15	0,75	0,17	0,21	0,17	0,11	0,04	0,00	0,75	0,31
17	0,31	2,68	1,15	0,75	0,17	0,17	0,17	0,11	0,04	0,00	2,28	2,06
18	0,53	10,77	3,74	0,75	0,11	0,17	0,17	0,11	0,04	0,00	2,68	1,55
19	0,53	5,27	1,15	0,31	0,11	0,65	0,17	0,11	0,04	0,00	1,55	0,31
20	0,53	1,15	0,75	0,31	0,11	1,05	0,11	0,11	0,04	0,00	1,15	2,06
21	1,15	0,75	0,75	0,31	0,11	0,65	0,11	0,11	0,04	0,00	0,21	1,55
22	9,61	0,75	2,97	0,28	0,11	0,21	0,11	0,11	0,04	0,00	0,83	0,53
23	1,15	1,15	1,15	0,28	0,11	0,21	0,11	0,11	0,04	0,00	0,31	0,31
24	2,28	0,75	11,98	0,25	0,11	1,45	0,11	0,11	0,04	0,00	0,00	9,61
25	0,75	1,15	7,35	0,25	0,65	0,43	0,11	0,11	0,04	0,00	0,00	1,15
26	0,75	5,87	4,14	0,21	0,21	0,43	0,11	0,11	0,04	0,00	0,00	1,15
27	11,41	1,15	0,75	0,21	0,11	1,05	0,11	0,09	0,04	0,00	0,31	3,74
28	6,83	0,75	0,75	0,21	0,21	0,65	0,11	0,09	0,02	0,00	0,21	5,47
29	4,66		0,75	0,21	7,84	0,43	0,11	0,09	0,02	0,00	0,21	1,15
30	1,55		0,75	0,21	1,15	0,21	0,11	0,09	0,02	0,00	0,21	1,55
31	0,75		0,75		0,31		0,11	0,09		0,00		0,75
Maximum	11,41	10,77	11,98	9,61	7,84	1,55	0,43	0,17	0,09	0,00	2,68	9,61
Rerata bulanan	2,47	2,04	2,07	1,12	0,47	0,48	0,16	0,11	0,03	0,00	0,59	1,26
Minimum	0,31	0,75	0,75	0,21	0,11	0,17	0,11	0,09	0,01	0,00	0,00	0,17
Rerata (1-15)	2,21	1,38	1,60	1,88	0,20	0,43	0,21	0,12	0,03	0,00	0,47	0,38
Jml.data kosong	0,00	0,00	0,00	0,00	0,00	0,00	0,00	0,00	0,00	0,00	0,00	0,00
Rerata (16-31)	2,72	2,79	2,50	0,35	0,72	0,53	0,13	0,10	0,04	0,00	0,71	2,08
Jml.data kosong	0,00	0,00	0,00	0,00	0,00	0,00	0,00	0,00	0,00	0,00	0,00	0,00



Catatan :

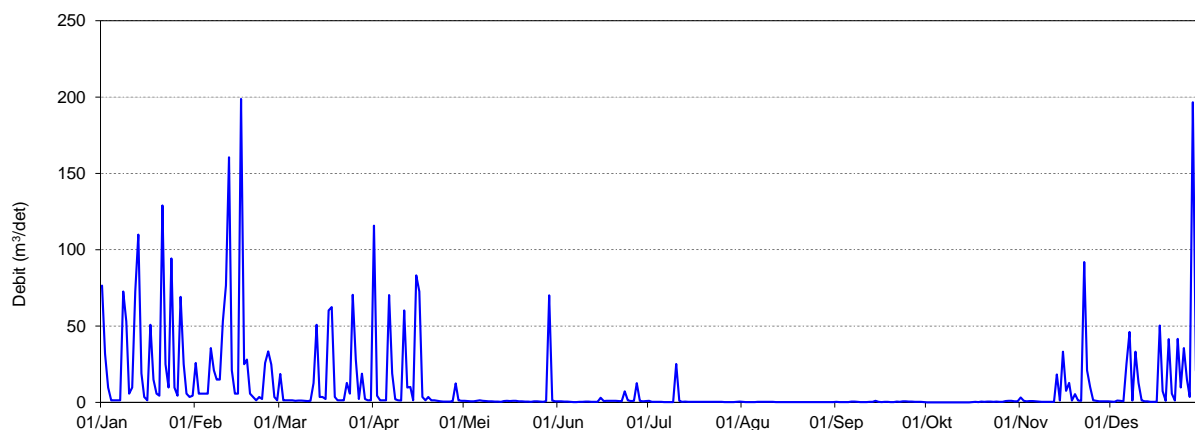
Perhitungan statistik tidak dilakukan bilamana jumlah data kosong dalam setengah bulan > 5 hari
Tampilan grafik debit harian negatif berarti pada tanggal tersebut tidak ada data debit harian

Debit Harian (m³/det)

Nama Stasiun	Bd. Parakan kidang	Sungai	Gintung
No In Database		CA	16 km ²
Lintang Selatan	-7,096		
Bujur Timur	109,069		

Tahun 2021

Tanggal	Jan	Feb	Mar	Apr	Mei	Jun	Jul	Ags	Sep	Okt	Nop	Des
1	76,57	25,80	18,64	115,70	1,07	0,76	0,96	0,42	0,28	0,00	3,17	0,50
2	31,97	5,76	1,29	4,35	0,86	0,67	0,42	0,26	0,13	0,00	1,07	0,42
3	9,75	5,76	1,29	1,29	0,67	0,58	0,42	0,26	0,13	0,00	0,67	1,19
4	1,40	5,76	1,40	1,29	0,67	0,50	0,42	0,26	0,13	0,00	0,80	1,07
5	1,40	5,76	1,29	1,29	1,08	0,42	0,34	0,26	0,13	0,00	0,86	0,76
6	1,40	35,65	1,07	70,29	1,29	0,26	0,26	0,34	0,45	0,00	0,67	25,31
7	1,40	21,04	1,18	18,91	1,07	0,26	0,26	0,42	0,50	0,00	0,58	46,22
8	72,58	14,92	1,18	2,06	0,86	0,42	0,26	0,42	0,31	0,00	0,42	1,18
9	52,96	14,92	1,07	1,29	0,76	0,42	0,26	0,42	0,20	0,00	0,42	33,25
10	5,76	52,96	0,86	1,18	0,67	0,50	25,23	0,42	0,14	0,00	0,42	12,74
11	9,75	76,62	0,97	60,20	0,58	0,50	0,99	0,34	0,14	0,00	0,42	1,29
12	72,58	160,56	12,63	9,75	0,50	0,42	0,42	0,26	0,28	0,00	0,42	0,76
13	109,85	21,04	50,77	10,03	0,42	0,42	0,50	0,26	0,42	0,00	18,37	0,67
14	18,91	5,76	3,47	1,40	0,91	0,34	0,42	0,26	0,97	0,00	1,18	0,42
15	3,58	5,76	3,47	83,19	1,07	3,01	0,42	0,26	0,34	0,00	33,15	0,42
16	1,40	198,74	2,17	72,58	0,86	0,86	0,42	0,26	0,26	0,14	7,61	0,42
17	50,77	25,03	60,31	3,58	0,97	0,96	0,42	0,20	0,34	0,36	12,74	50,28
18	14,92	27,98	62,50	1,29	1,07	1,07	0,42	0,14	0,34	0,26	1,18	7,46
19	5,76	5,76	3,58	3,47	0,76	1,07	0,42	0,14	0,20	0,51	5,41	0,97
20	4,35	3,58	1,40	1,29	0,76	0,96	0,42	0,14	0,14	0,34	1,18	41,49
21	128,93	1,40	1,29	1,29	0,58	0,86	0,42	0,14	0,45	0,51	0,96	5,76
22	25,03	3,58	1,29	0,97	0,50	0,76	0,42	0,14	0,42	0,59	91,88	1,18
23	9,75	2,17	12,74	0,67	0,42	7,25	0,42	0,14	0,62	0,32	21,04	41,59
24	94,29	25,80	5,76	0,58	0,69	1,29	0,42	0,14	0,76	0,50	10,03	9,75
25	9,75	33,47	70,40	0,58	0,67	0,86	0,34	0,14	0,58	0,42	1,29	35,65
26	4,35	24,93	27,98	0,50	0,58	1,08	0,26	0,13	0,59	0,42	1,07	14,92
27	69,17	3,58	2,17	0,69	0,42	12,52	0,26	0,13	0,42	0,80	0,76	3,58
28	25,03	1,29	18,86	12,42	0,91	1,08	0,26	0,13	0,39	0,97	0,76	196,56
29	5,76		2,17	1,29	70,08	0,76	0,14	0,13	0,31	0,97	0,76	21,04
30	3,58		1,40	1,07	1,18	0,86	0,36	0,13	0,26	0,76	0,67	5,76
31	4,35		1,40		0,76		0,50	0,13		0,76		70,40
Maximum	128,93	198,74	70,40	115,70	70,08	12,52	25,23	0,42	0,97	0,97	91,88	196,56
Rerata bulanan	29,90	29,12	12,13	16,15	3,02	1,39	1,21	0,23	0,35	0,28	7,33	20,42
Minimum	1,40	1,29	0,86	0,50	0,42	0,26	0,14	0,13	0,13	0,00	0,42	0,42
Rerata (1-15)	31,32	30,54	6,71	25,48	0,83	0,63	2,11	0,32	0,30	0,00	4,17	8,41
Jml.data kosong	0,00	0,00	0,00	0,00	0,00	0,00	0,00	0,00	0,00	0,00	0,00	0,00
Rerata (16-31)	28,57	27,49	17,21	6,82	5,08	2,15	0,37	0,15	0,41	0,54	10,49	31,68
Jml.data kosong	0,00	0,00	0,00	0,00	0,00	0,00	0,00	0,00	0,00	0,00	0,00	0,00



Catatan :

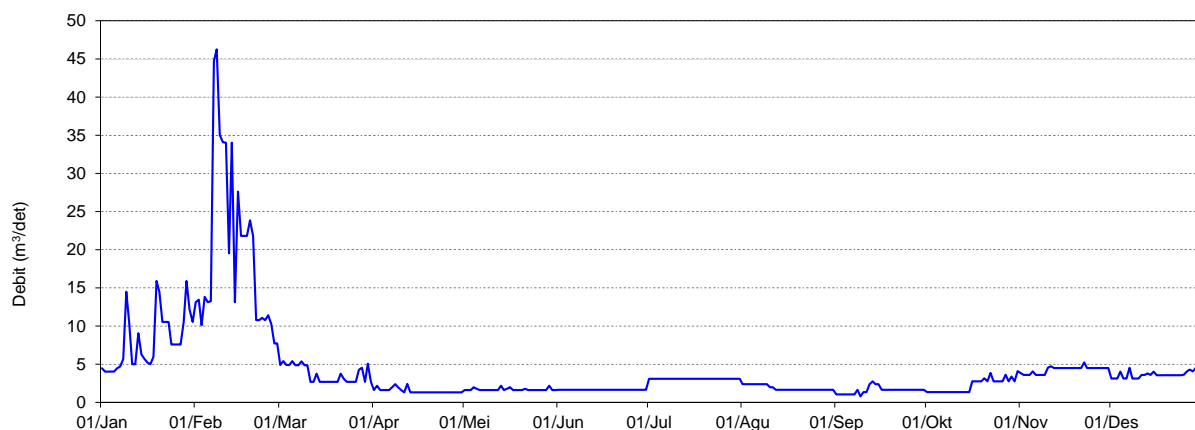
Perhitungan statistik tidak dilakukan bilamana jumlah data kosong dalam setengah bulan > 5 hari
Tampilan grafik debit harian negatif berarti pada tanggal tersebut tidak ada data debit harian

Debit Harian (m³/det)

Nama Stasiun	Bd. PLIWIS	Sungai	LOJAHAN
No In Database		CA	km ²
Lintang Selatan			
Bujur Timur			

Tahun 2021

Tanggal	Jan	Feb	Mar	Apr	Mei	Jun	Jul	Ags	Sep	Okt	Nop	Des
1	4,48	13,13	4,90	1,62	1,62	1,66	3,08	2,37	1,06	1,33	3,82	3,13
2	4,02	13,47	5,40	2,17	1,62	1,66	3,08	2,37	1,06	1,33	3,60	3,13
3	4,02	10,09	4,90	1,62	1,62	1,66	3,08	2,37	1,06	1,33	3,60	3,13
4	4,02	13,81	4,90	1,62	1,98	1,66	3,08	2,37	1,06	1,33	3,60	4,03
5	4,02	13,13	5,40	1,62	1,79	1,66	3,08	2,37	1,06	1,33	4,05	3,13
6	4,48	13,24	4,87	1,62	1,62	1,66	3,08	2,37	1,06	1,33	3,60	3,13
7	4,71	44,71	4,87	1,98	1,62	1,66	3,08	2,37	1,06	1,33	3,60	4,52
8	5,69	46,25	5,37	2,37	1,62	1,66	3,08	2,37	1,66	1,33	3,60	3,13
9	14,48	35,01	4,87	1,98	1,62	1,66	3,08	2,37	0,79	1,33	3,60	3,13
10	10,53	34,08	4,87	1,62	1,62	1,66	3,08	2,00	1,35	1,33	4,53	3,13
11	4,99	34,01	2,68	1,31	1,62	1,66	3,08	2,00	1,35	1,33	4,73	3,58
12	4,99	19,53	2,68	2,42	1,62	1,66	3,08	1,66	2,37	1,33	4,50	3,58
13	9,06	34,01	3,77	1,31	2,17	1,66	3,08	1,66	2,75	1,33	4,50	3,80
14	6,29	13,12	2,68	1,31	1,62	1,66	3,08	1,66	2,37	1,33	4,50	3,58
15	5,73	27,60	2,68	1,31	1,79	1,66	3,08	1,66	2,38	1,33	4,50	4,03
16	5,24	21,82	2,68	1,31	1,98	1,66	3,08	1,66	1,66	2,76	4,50	3,57
17	4,99	21,82	2,68	1,31	1,62	1,66	3,08	1,66	1,66	2,76	4,50	3,57
18	5,98	21,82	2,68	1,31	1,62	1,66	3,08	1,66	1,66	2,76	4,50	3,57
19	15,90	23,84	2,68	1,31	1,62	1,66	3,08	1,66	1,66	2,76	4,50	3,57
20	14,48	21,82	2,68	1,31	1,62	1,66	3,08	1,66	1,66	3,17	4,50	3,57
21	10,53	10,78	3,77	1,31	1,79	1,66	3,08	1,66	1,66	2,76	4,50	3,57
22	10,53	10,78	3,09	1,31	1,62	1,66	3,08	1,66	1,66	3,85	5,23	3,57
23	10,53	11,09	2,68	1,31	1,62	1,66	3,08	1,66	1,66	2,76	4,50	3,57
24	7,59	10,78	2,68	1,31	1,62	1,66	3,08	1,66	1,66	2,76	4,50	3,57
25	7,59	11,41	2,68	1,31	1,62	1,66	3,08	1,66	1,66	2,76	4,50	3,62
26	7,59	10,27	2,68	1,31	1,62	1,66	3,08	1,66	1,66	2,76	4,50	4,06
27	7,59	7,72	4,27	1,31	1,62	1,66	3,08	1,66	1,66	3,62	4,50	4,29
28	10,53	7,72	4,53	1,31	1,62	1,66	3,08	1,66	1,66	2,76	4,50	4,06
29	15,90		2,68	1,31	2,17	1,66	3,08	1,66	1,66	3,39	4,50	4,53
30	12,16		5,07	1,31	1,62	1,66	3,08	1,66	1,66	2,76	4,50	4,06
31	10,53		2,68		1,62		3,08	1,66		4,10		4,06
Maximum	15,90	46,25	5,40	2,42	2,17	1,66	3,08	2,37	2,75	4,10	5,23	4,53
Rerata bulanan	8,04	19,89	3,71	1,52	1,70	1,66	3,08	1,89	1,58	2,21	4,29	3,64
Minimum	4,02	7,72	2,68	1,31	1,62	1,66	3,08	1,66	0,79	1,33	3,60	3,13
Rerata (1-15)	6,10	24,35	4,32	1,73	1,70	1,66	3,08	2,13	1,50	1,33	4,02	3,48
Jml.data kosong	0,00	0,00	0,00	0,00	0,00	0,00	0,00	0,00	0,00	0,00	0,00	0,00
Rerata (16-31)	9,85	14,74	3,14	1,31	1,69	1,66	3,08	1,66	1,66	3,03	4,55	3,80
Jml.data kosong	0,00	0,00	0,00	0,00	0,00	0,00	0,00	0,00	0,00	0,00	0,00	0,00



Catatan :

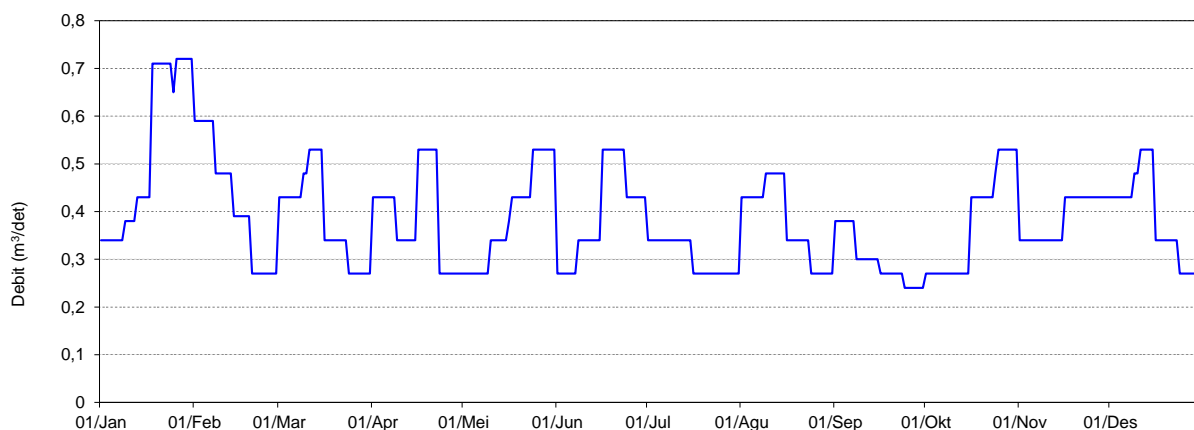
Perhitungan statistik tidak dilakukan bilamana jumlah data kosong dalam setengah bulan > 5 hari
Tampilan grafik debit harian negatif berarti pada tanggal tersebut tidak ada data debit harian

Debit Harian (m³/det)

Nama Stasiun		Sungai	Tinap
No In Database		CA	km ²
Lintang Selatan			
Bujur Timur			

Tahun 2021

Tanggal	Jan	Feb	Mar	Apr	Mei	Jun	Jul	Ags	Sep	Okt	Nop	Des
1	0,34	0,59	0,43	0,43	0,27	0,27	0,34	0,43	0,38	0,27	0,34	0,43
2	0,34	0,59	0,43	0,43	0,27	0,27	0,34	0,43	0,38	0,27	0,34	0,43
3	0,34	0,59	0,43	0,43	0,27	0,27	0,34	0,43	0,38	0,27	0,34	0,43
4	0,34	0,59	0,43	0,43	0,27	0,27	0,34	0,43	0,38	0,27	0,34	0,43
5	0,34	0,59	0,43	0,43	0,27	0,27	0,34	0,43	0,38	0,27	0,34	0,43
6	0,34	0,59	0,43	0,43	0,27	0,27	0,34	0,43	0,38	0,27	0,34	0,43
7	0,34	0,59	0,43	0,43	0,27	0,27	0,34	0,43	0,38	0,27	0,34	0,43
8	0,34	0,48	0,43	0,43	0,27	0,34	0,34	0,43	0,30	0,27	0,34	0,43
9	0,38	0,48	0,48	0,34	0,27	0,34	0,34	0,48	0,30	0,27	0,34	0,48
10	0,38	0,48	0,48	0,34	0,34	0,34	0,34	0,48	0,30	0,27	0,34	0,48
11	0,38	0,48	0,53	0,34	0,34	0,34	0,34	0,48	0,30	0,27	0,34	0,53
12	0,38	0,48	0,53	0,34	0,34	0,34	0,34	0,48	0,30	0,27	0,34	0,53
13	0,43	0,48	0,53	0,34	0,34	0,34	0,34	0,48	0,30	0,27	0,34	0,53
14	0,43	0,39	0,53	0,34	0,34	0,34	0,34	0,48	0,30	0,27	0,34	0,53
15	0,43	0,39	0,53	0,34	0,34	0,34	0,34	0,48	0,30	0,27	0,34	0,53
16	0,43	0,39	0,34	0,53	0,38	0,53	0,27	0,34	0,27	0,43	0,43	0,34
17	0,43	0,39	0,34	0,53	0,43	0,53	0,27	0,34	0,27	0,43	0,43	0,34
18	0,71	0,39	0,34	0,53	0,43	0,53	0,27	0,34	0,27	0,43	0,43	0,34
19	0,71	0,39	0,34	0,53	0,43	0,53	0,27	0,34	0,27	0,43	0,43	0,34
20	0,71	0,27	0,34	0,53	0,43	0,53	0,27	0,34	0,27	0,43	0,43	0,34
21	0,71	0,27	0,34	0,53	0,43	0,53	0,27	0,34	0,27	0,43	0,43	0,34
22	0,71	0,27	0,34	0,53	0,43	0,53	0,27	0,34	0,27	0,43	0,43	0,34
23	0,71	0,27	0,34	0,27	0,43	0,53	0,27	0,34	0,27	0,43	0,43	0,34
24	0,71	0,27	0,27	0,27	0,53	0,43	0,27	0,27	0,24	0,48	0,43	0,27
25	0,65	0,27	0,27	0,27	0,53	0,43	0,27	0,27	0,24	0,53	0,43	0,27
26	0,72	0,27	0,27	0,27	0,53	0,43	0,27	0,27	0,24	0,53	0,43	0,27
27	0,72	0,27	0,27	0,27	0,53	0,43	0,27	0,27	0,24	0,53	0,43	0,27
28	0,72	0,27	0,27	0,27	0,53	0,43	0,27	0,27	0,24	0,53	0,43	0,27
29	0,72		0,27	0,27	0,53	0,43	0,27	0,27	0,24	0,53	0,43	0,27
30	0,72		0,27	0,27	0,53	0,43	0,27	0,27	0,24	0,53	0,43	0,27
31	0,72		0,27		0,53		0,27	0,27		0,53		0,27
Maximum	0,72	0,59	0,53	0,53	0,53	0,53	0,34	0,48	0,38	0,53	0,43	0,53
Rerata bulanan	0,53	0,42	0,38	0,39	0,39	0,40	0,30	0,38	0,30	0,38	0,39	0,38
Minimum	0,34	0,27	0,27	0,27	0,27	0,27	0,27	0,27	0,24	0,27	0,34	0,27
Rerata (1-15)	0,37	0,52	0,47	0,39	0,30	0,31	0,34	0,45	0,34	0,27	0,34	0,47
Jml.data kosong	0,00	0,00	0,00	0,00	0,00	0,00	0,00	0,00	0,00	0,00	0,00	0,00
Rerata (16-31)	0,68	0,31	0,31	0,39	0,48	0,48	0,27	0,31	0,26	0,48	0,43	0,31
Jml.data kosong	0,00	0,00	0,00	0,00	0,00	0,00	0,00	0,00	0,00	0,00	0,00	0,00



Catatan :

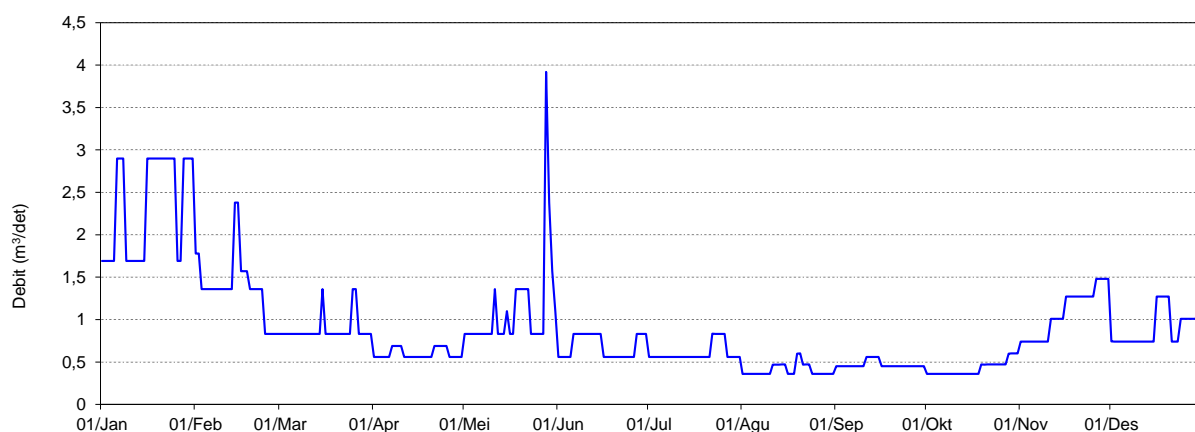
Perhitungan statistik tidak dilakukan bilamana jumlah data kosong dalam setengah bulan > 5 hari
Tampilan grafik debit harian negatif berarti pada tanggal tersebut tidak ada data debit harian

Debit Harian (m³/det)

Nama Stasiun	Bd.SIAMBAT	Sungai	TINAP
No In Database		CA	km ²
Lintang Selatan			
Bujur Timur			

Tahun 2021

Tanggal	Jan	Feb	Mar	Apr	Mei	Jun	Jul	Ags	Sep	Okt	Nop	Des
1	1,69	1,78	0,83	0,56	0,83	0,56	0,56	0,36	0,45	0,36	0,74	0,74
2	1,69	1,78	0,83	0,56	0,83	0,56	0,56	0,36	0,45	0,36	0,74	0,74
3	1,69	1,36	0,83	0,56	0,83	0,56	0,56	0,36	0,45	0,36	0,74	0,74
4	1,69	1,36	0,83	0,56	0,83	0,56	0,56	0,36	0,45	0,36	0,74	0,74
5	1,69	1,36	0,83	0,56	0,83	0,56	0,56	0,36	0,45	0,36	0,74	0,74
6	2,90	1,36	0,83	0,56	0,83	0,83	0,56	0,36	0,45	0,36	0,74	0,74
7	2,90	1,36	0,83	0,69	0,83	0,83	0,56	0,36	0,45	0,36	0,74	0,74
8	2,90	1,36	0,83	0,69	0,83	0,83	0,56	0,36	0,45	0,36	0,74	0,74
9	1,69	1,36	0,83	0,69	0,83	0,83	0,56	0,36	0,45	0,36	0,74	0,74
10	1,69	1,36	0,83	0,69	0,83	0,83	0,56	0,36	0,45	0,36	0,74	0,74
11	1,69	1,36	0,83	0,56	1,36	0,83	0,56	0,47	0,56	0,36	1,01	0,74
12	1,69	1,36	0,83	0,56	0,83	0,83	0,56	0,47	0,56	0,36	1,01	0,74
13	1,69	1,36	0,83	0,56	0,83	0,83	0,56	0,47	0,56	0,36	1,01	0,74
14	1,69	2,38	0,83	0,56	0,83	0,83	0,56	0,47	0,56	0,36	1,01	0,74
15	1,69	2,38	1,36	0,56	1,10	0,83	0,56	0,47	0,56	0,36	1,01	0,74
16	2,90	1,57	0,83	0,56	0,83	0,56	0,56	0,36	0,45	0,36	1,27	1,27
17	2,90	1,57	0,83	0,56	0,83	0,56	0,56	0,36	0,45	0,36	1,27	1,27
18	2,90	1,57	0,83	0,56	1,36	0,56	0,56	0,36	0,45	0,36	1,27	1,27
19	2,90	1,36	0,83	0,56	1,36	0,56	0,56	0,60	0,45	0,47	1,27	1,27
20	2,90	1,36	0,83	0,56	1,36	0,56	0,56	0,60	0,45	0,47	1,27	1,27
21	2,90	1,36	0,83	0,69	1,36	0,56	0,56	0,47	0,45	0,47	1,27	0,74
22	2,90	1,36	0,83	0,69	1,36	0,56	0,83	0,47	0,45	0,47	1,27	0,74
23	2,90	1,36	0,83	0,69	0,83	0,56	0,83	0,47	0,45	0,47	1,27	0,74
24	2,90	0,83	0,83	0,69	0,83	0,56	0,83	0,36	0,45	0,47	1,27	1,01
25	2,90	0,83	1,36	0,69	0,83	0,56	0,83	0,36	0,45	0,47	1,27	1,01
26	1,69	0,83	1,36	0,56	0,83	0,56	0,83	0,36	0,45	0,47	1,48	1,01
27	1,69	0,83	0,83	0,56	0,83	0,83	0,56	0,36	0,45	0,47	1,48	1,01
28	2,90	0,83	0,83	0,56	3,92	0,83	0,56	0,36	0,45	0,60	1,48	1,01
29	2,90		0,83	0,56	2,38	0,83	0,56	0,36	0,45	0,60	1,48	1,01
30	2,90		0,83	0,56	1,57	0,83	0,56	0,36	0,45	0,60	1,48	1,48
31	2,90		0,83		1,10		0,56	0,36		0,60		1,48
Maximum	2,90	2,38	1,36	0,69	3,92	0,83	0,83	0,60	0,56	0,60	1,48	1,48
Rerata bulanan	2,35	1,39	0,88	0,60	1,12	0,69	0,60	0,40	0,47	0,42	1,08	0,93
Minimum	1,69	0,83	0,83	0,56	0,83	0,56	0,56	0,36	0,45	0,36	0,74	0,74
Rerata (1-15)	1,93	1,55	0,87	0,59	0,88	0,74	0,56	0,40	0,49	0,36	0,83	0,74
Jml.data kosong	0,00	0,00	0,00	0,00	0,00	0,00	0,00	0,00	0,00	0,00	0,00	0,00
Rerata (16-31)	2,75	1,20	0,90	0,60	1,35	0,63	0,64	0,41	0,45	0,48	1,34	1,10
Jml.data kosong	0,00	0,00	0,00	0,00	0,00	0,00	0,00	0,00	0,00	0,00	0,00	0,00



Catatan :

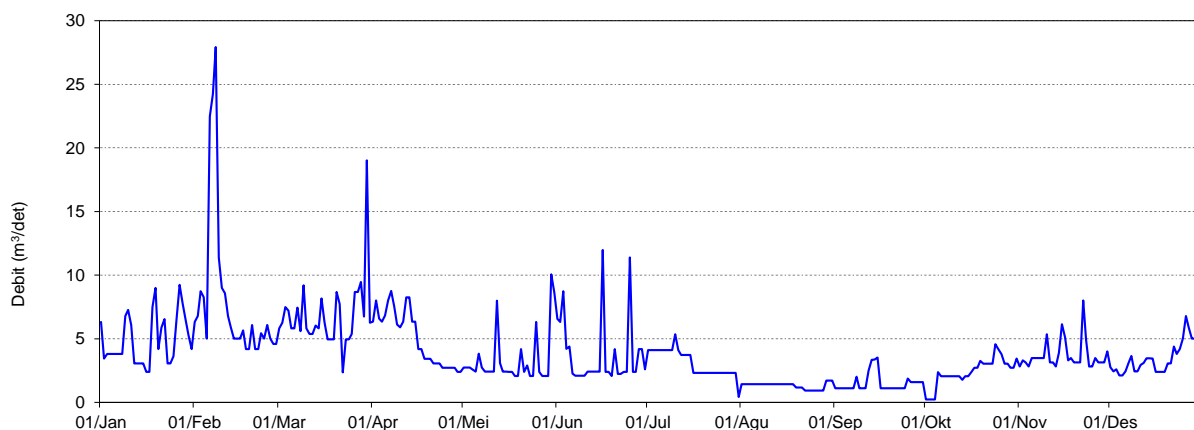
Perhitungan statistik tidak dilakukan bilamana jumlah data kosong dalam setengah bulan > 5 hari
Tampilan grafik debit harian negatif berarti pada tanggal tersebut tidak ada data debit harian

Debit Harian (m³/det)

Nama Stasiun	Bd.SIANDUL	Sungai	LOJAHAN
No In Database		CA	km ²
Lintang Selatan			
Bujur Timur			

Tahun 2021

Tanggal	Jan	Feb	Mar	Apr	Mei	Jun	Jul	Ags	Sep	Okt	Nop	Des
1	6,32	6,32	5,82	6,35	2,74	6,56	4,11	1,43	1,10	0,23	2,83	2,76
2	3,44	6,79	6,27	8,01	2,74	6,33	4,11	1,43	1,10	0,23	3,31	2,43
3	3,80	8,73	7,48	6,58	2,74	8,74	4,11	1,43	1,10	0,23	3,15	2,59
4	3,80	8,27	7,20	6,35	2,57	4,20	4,11	1,43	1,10	0,23	2,82	2,11
5	3,80	5,01	5,82	6,82	2,41	4,40	4,11	1,43	1,10	2,38	3,48	2,11
6	3,80	22,49	5,82	8,01	3,82	2,25	4,11	1,43	1,10	2,06	3,48	2,43
7	3,80	24,24	7,44	8,76	2,74	2,09	4,11	1,43	1,10	2,06	3,48	3,10
8	3,80	27,93	5,60	7,53	2,41	2,09	4,11	1,43	2,02	2,06	3,48	3,65
9	6,78	11,40	9,20	6,12	2,41	2,09	4,11	1,43	1,10	2,06	3,48	2,43
10	7,27	8,99	5,82	5,90	2,41	2,09	5,36	1,43	1,10	2,06	5,35	2,43
11	6,09	8,58	5,38	6,35	2,41	2,41	4,11	1,43	1,10	2,06	3,15	2,94
12	3,07	6,78	5,38	8,26	8,00	2,41	3,72	1,43	2,49	2,06	3,15	3,10
13	3,07	5,89	6,04	8,26	3,09	2,41	3,72	1,43	3,34	1,77	2,83	3,46
14	3,07	5,01	5,82	6,35	2,41	2,41	3,72	1,43	3,36	2,06	3,89	3,46
15	3,07	5,01	8,18	6,35	2,41	2,41	3,72	1,43	3,52	2,06	6,15	3,44
16	2,40	5,01	6,27	4,19	2,40	11,97	2,32	1,43	1,10	2,38	5,11	2,40
17	2,40	5,65	4,96	4,19	2,40	2,40	2,32	1,43	1,10	2,71	3,31	2,40
18	7,49	4,19	4,96	3,43	2,08	2,40	2,32	1,43	1,10	2,71	3,48	2,40
19	8,99	4,19	4,96	3,43	2,08	2,08	2,32	1,17	1,10	3,27	3,15	2,40
20	4,19	6,09	8,68	3,43	4,19	4,19	2,32	1,17	1,10	3,05	3,15	3,07
21	5,87	4,19	7,73	3,07	2,40	2,24	2,32	1,17	1,10	3,05	3,15	3,07
22	6,55	4,19	2,35	3,07	2,91	2,24	2,32	0,93	1,10	3,05	8,02	4,39
23	3,07	5,43	4,96	3,07	2,08	2,40	2,32	0,93	1,10	3,05	4,94	3,80
24	3,07	5,01	4,96	2,73	2,08	2,40	2,32	0,93	1,10	4,58	2,83	4,19
25	3,63	6,09	5,38	2,73	6,32	11,40	2,32	0,93	1,88	4,17	2,83	5,01
26	6,53	5,01	8,68	2,73	2,40	2,40	2,32	0,93	1,60	3,78	3,48	6,79
27	9,25	4,59	8,68	2,73	2,08	2,40	2,32	0,93	1,60	3,05	3,15	5,87
28	7,76	4,59	9,47	2,73	2,08	4,19	2,32	0,93	1,60	3,05	3,15	5,01
29	6,55		6,74	2,40	2,08	4,19	2,32	1,71	1,60	2,71	3,15	5,01
30	5,26		19,02	2,40	10,07	2,60	2,32	1,71	1,60	2,71	4,00	5,01
31	4,19		6,27		8,63		0,42	1,71		3,44		5,87
Maximum	9,25	27,93	19,02	8,76	10,07	11,97	5,36	1,71	3,52	4,58	8,02	6,79
Rerata bulanan	4,91	8,06	6,82	5,08	3,28	3,75	3,11	1,32	1,52	2,40	3,70	3,52
Minimum	2,40	4,19	2,35	2,40	2,08	2,08	0,42	0,93	1,10	0,23	2,82	2,11
Rerata (1-15)	4,33	10,76	6,48	7,07	3,02	3,53	4,09	1,43	1,72	1,57	3,60	2,83
Jml.data kosong	0,00	0,00	0,00	0,00	0,00	0,00	0,00	0,00	0,00	0,00	0,00	0,00
Rerata (16-31)	5,45	4,94	7,13	3,09	3,52	3,97	2,20	1,22	1,32	3,17	3,79	4,17
Jml.data kosong	0,00	0,00	0,00	0,00	0,00	0,00	0,00	0,00	0,00	0,00	0,00	0,00



Catatan :

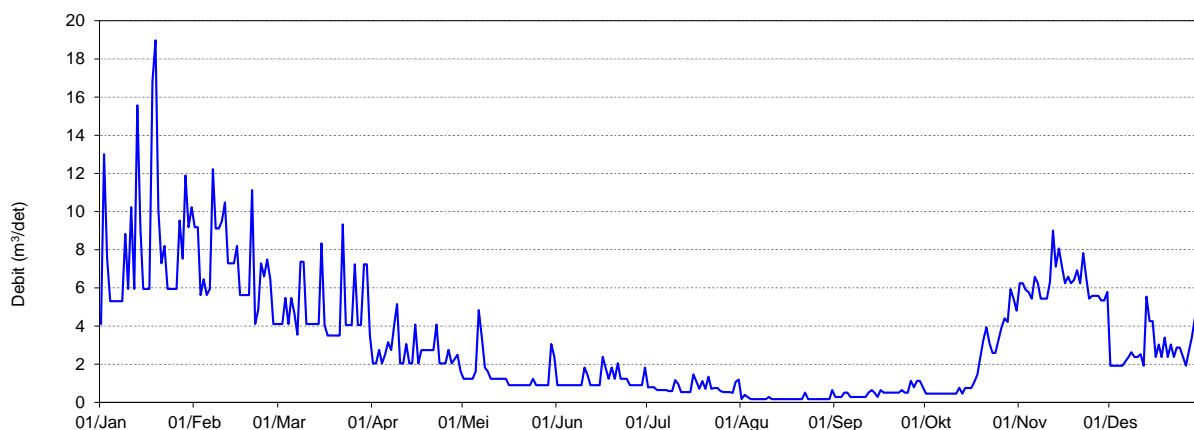
Perhitungan statistik tidak dilakukan bilamana jumlah data kosong dalam setengah bulan > 5 hari
 Tampilan grafik debit harian negatif berarti pada tanggal tersebut tidak ada data debit harian

Debit Harian (m³/det)

Nama Stasiun	Bd.SIDAYU	Sungai	KITIRAN
No In Database		CA	km ²
Lintang Selatan			
Bujur Timur			

Tahun 2021

Tanggal	Jan	Feb	Mar	Apr	Mei	Jun	Jul	Ags	Sep	Okt	Nop	Des
1	4,11	9,18	4,11	2,04	1,23	0,90	0,80	0,17	0,29	0,46	6,24	1,92
2	13,01	9,18	4,11	2,04	1,23	0,90	0,80	0,39	0,29	0,46	6,24	1,92
3	7,53	5,62	5,48	2,75	1,23	0,90	0,80	0,29	0,29	0,46	5,91	1,92
4	5,30	6,46	4,11	2,04	1,23	0,90	0,65	0,17	0,51	0,46	5,77	1,92
5	5,30	5,62	5,48	2,50	1,62	0,90	0,65	0,17	0,51	0,46	5,44	1,92
6	5,30	5,94	4,69	3,15	4,83	0,90	0,65	0,17	0,29	0,46	6,57	2,15
7	5,30	12,23	3,55	2,74	3,41	0,90	0,65	0,17	0,29	0,46	6,24	2,38
8	5,30	9,11	7,37	4,08	1,83	0,90	0,59	0,17	0,29	0,46	5,44	2,63
9	8,83	9,11	7,37	5,16	1,62	0,90	0,59	0,17	0,29	0,46	5,44	2,38
10	5,94	9,49	4,11	2,04	1,23	1,83	1,17	0,29	0,29	0,46	5,44	2,38
11	10,22	10,48	4,11	2,04	1,23	1,42	0,95	0,17	0,29	0,46	6,29	2,53
12	5,94	7,29	4,11	3,06	1,23	0,90	0,54	0,17	0,51	0,77	9,01	1,92
13	15,57	7,29	4,11	2,04	1,23	0,90	0,54	0,17	0,65	0,46	7,12	5,55
14	9,11	7,29	4,11	2,04	1,23	0,90	0,54	0,17	0,51	0,75	8,07	4,25
15	5,94	8,20	8,34	4,08	1,23	0,90	0,54	0,17	0,29	0,75	7,12	4,25
16	5,94	5,62	4,06	2,04	0,90	2,39	1,47	0,17	0,65	0,75	6,24	2,38
17	5,94	5,62	3,50	2,74	0,90	1,83	1,11	0,17	0,51	1,08	6,59	3,03
18	16,83	5,62	3,50	2,74	0,90	1,23	0,71	0,17	0,51	1,47	6,24	2,38
19	18,97	5,62	3,50	2,74	0,90	1,83	1,11	0,17	0,51	2,35	6,41	3,40
20	10,09	11,13	3,50	2,74	0,90	1,23	0,71	0,17	0,51	3,26	6,92	2,38
21	7,29	4,11	3,50	2,74	0,90	2,06	1,35	0,17	0,51	3,93	6,24	3,03
22	8,20	4,86	9,33	4,08	0,90	1,23	0,71	0,51	0,51	3,10	7,83	2,38
23	5,94	7,29	4,06	2,04	0,90	1,23	0,76	0,17	0,65	2,59	6,62	2,87
24	5,94	6,60	4,06	2,04	1,23	1,23	0,76	0,17	0,51	2,59	5,44	2,87
25	5,94	7,49	4,06	2,04	0,90	0,90	0,59	0,17	0,51	3,26	5,59	2,40
26	5,94	6,46	7,23	2,75	0,90	0,90	0,54	0,17	1,13	3,93	5,59	1,92
27	9,53	4,11	4,06	2,04	0,90	0,90	0,54	0,17	0,80	4,40	5,59	2,66
28	7,53	4,11	4,06	2,27	0,90	0,90	0,54	0,17	1,13	4,22	5,34	3,41
29	11,89		7,23	2,50	0,90	0,90	0,50	0,17	1,13	5,93	5,34	4,43
30	9,18		7,23	1,62	3,06	1,83	1,08	0,17	0,80	5,44	5,79	3,96
31	10,22		3,50		2,39		1,19	0,65		4,81		3,68
Maximum	18,97	12,23	9,33	5,16	4,83	2,39	1,47	0,65	1,13	5,93	9,01	5,55
Rerata bulanan	8,32	7,18	4,89	2,63	1,42	1,18	0,78	0,21	0,53	1,96	6,27	2,81
Minimum	4,11	4,11	3,50	1,62	0,90	0,90	0,50	0,17	0,29	0,46	5,34	1,92
Rerata (1-15)	7,51	8,17	5,01	2,79	1,71	1,00	0,70	0,20	0,37	0,52	6,42	2,67
Jml.data kosong	0,00	0,00	0,00	0,00	0,00	0,00	0,00	0,00	0,00	0,00	0,00	0,00
Rerata (16-31)	9,09	6,05	4,77	2,47	1,15	1,37	0,85	0,22	0,69	3,32	6,12	2,95
Jml.data kosong	0,00	0,00	0,00	0,00	0,00	0,00	0,00	0,00	0,00	0,00	0,00	0,00



Catatan :

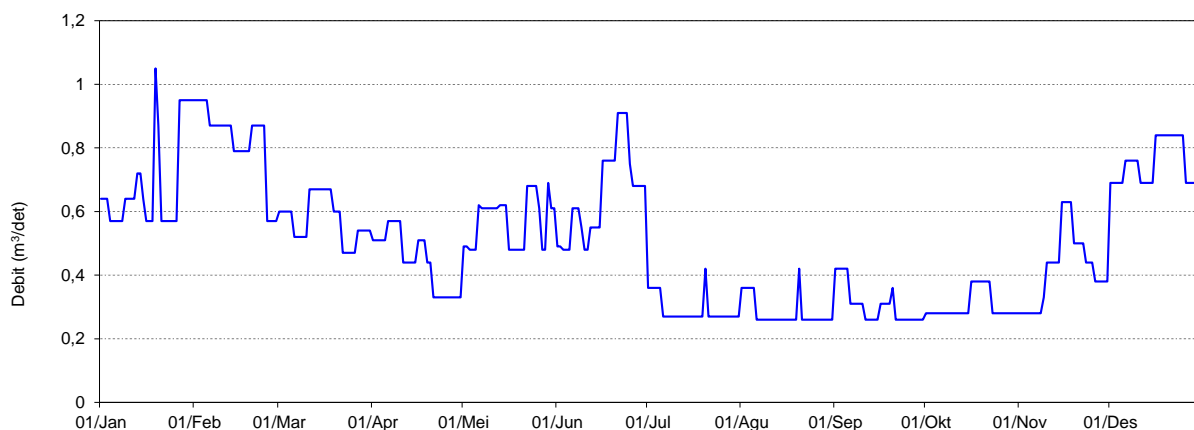
Perhitungan statistik tidak dilakukan bilamana jumlah data kosong dalam setengah bulan > 5 hari
Tampilan grafik debit harian negatif berarti pada tanggal tersebut tidak ada data debit harian

Debit Harian (m³/det)

Nama Stasiun	Bd.SIGLUTUK	Sungai	TINAP
No In Database		CA	km ²
Lintang Selatan			
Bujur Timur			

Tahun 2021

Tanggal	Jan	Feb	Mar	Apr	Mei	Jun	Jul	Ags	Sep	Okt	Nop	Des
1	0,64	0,95	0,60	0,51	0,49	0,49	0,36	0,36	0,42	0,28	0,28	0,69
2	0,64	0,95	0,60	0,51	0,49	0,49	0,36	0,36	0,42	0,28	0,28	0,69
3	0,64	0,95	0,60	0,51	0,48	0,48	0,36	0,36	0,42	0,28	0,28	0,69
4	0,57	0,95	0,60	0,51	0,48	0,48	0,36	0,36	0,42	0,28	0,28	0,69
5	0,57	0,95	0,60	0,51	0,48	0,48	0,36	0,36	0,42	0,28	0,28	0,69
6	0,57	0,87	0,52	0,57	0,62	0,61	0,27	0,26	0,31	0,28	0,28	0,76
7	0,57	0,87	0,52	0,57	0,61	0,61	0,27	0,26	0,31	0,28	0,28	0,76
8	0,57	0,87	0,52	0,57	0,61	0,61	0,27	0,26	0,31	0,28	0,28	0,76
9	0,64	0,87	0,52	0,57	0,61	0,55	0,27	0,26	0,31	0,28	0,33	0,76
10	0,64	0,87	0,52	0,57	0,61	0,48	0,27	0,26	0,31	0,28	0,44	0,76
11	0,64	0,87	0,67	0,44	0,61	0,48	0,27	0,26	0,26	0,28	0,44	0,69
12	0,64	0,87	0,67	0,44	0,61	0,55	0,27	0,26	0,26	0,28	0,44	0,69
13	0,72	0,87	0,67	0,44	0,62	0,55	0,27	0,26	0,26	0,28	0,44	0,69
14	0,72	0,79	0,67	0,44	0,62	0,55	0,27	0,26	0,26	0,28	0,44	0,69
15	0,64	0,79	0,67	0,44	0,62	0,55	0,27	0,26	0,26	0,28	0,63	0,69
16	0,57	0,79	0,67	0,51	0,48	0,76	0,27	0,26	0,31	0,38	0,63	0,84
17	0,57	0,79	0,67	0,51	0,48	0,76	0,27	0,26	0,31	0,38	0,63	0,84
18	0,57	0,79	0,67	0,51	0,48	0,76	0,27	0,26	0,31	0,38	0,63	0,84
19	1,05	0,79	0,60	0,44	0,48	0,76	0,27	0,26	0,31	0,38	0,50	0,84
20	0,87	0,87	0,60	0,44	0,48	0,76	0,42	0,42	0,36	0,38	0,50	0,84
21	0,57	0,87	0,60	0,33	0,48	0,91	0,27	0,26	0,26	0,38	0,50	0,84
22	0,57	0,87	0,47	0,33	0,68	0,91	0,27	0,26	0,26	0,38	0,50	0,84
23	0,57	0,87	0,47	0,33	0,68	0,91	0,27	0,26	0,26	0,28	0,44	0,84
24	0,57	0,87	0,47	0,33	0,68	0,91	0,27	0,26	0,26	0,28	0,44	0,84
25	0,57	0,57	0,47	0,33	0,68	0,75	0,27	0,26	0,26	0,28	0,44	0,84
26	0,57	0,57	0,47	0,33	0,61	0,68	0,27	0,26	0,26	0,28	0,38	0,69
27	0,95	0,57	0,54	0,33	0,48	0,68	0,27	0,26	0,26	0,28	0,38	0,69
28	0,95	0,57	0,54	0,33	0,48	0,68	0,27	0,26	0,26	0,28	0,38	0,69
29	0,95		0,54	0,33	0,69	0,68	0,27	0,26	0,26	0,28	0,38	0,69
30	0,95		0,54	0,33	0,61	0,68	0,27	0,26	0,26	0,28	0,38	0,69
31	0,95		0,54		0,61		0,27	0,26		0,28		0,69
Maximum	1,05	0,95	0,67	0,57	0,69	0,91	0,42	0,42	0,42	0,38	0,63	0,84
Rerata bulanan	0,68	0,82	0,57	0,44	0,57	0,65	0,29	0,28	0,31	0,30	0,42	0,75
Minimum	0,57	0,57	0,47	0,33	0,48	0,48	0,27	0,26	0,26	0,28	0,28	0,69
Rerata (1-15)	0,63	0,89	0,60	0,51	0,57	0,53	0,30	0,29	0,33	0,28	0,36	0,71
Jml.data kosong	0,00	0,00	0,00	0,00	0,00	0,00	0,00	0,00	0,00	0,00	0,00	0,00
Rerata (16-31)	0,74	0,75	0,55	0,38	0,57	0,77	0,28	0,27	0,28	0,32	0,47	0,78
Jml.data kosong	0,00	0,00	0,00	0,00	0,00	0,00	0,00	0,00	0,00	0,00	0,00	0,00



Catatan :

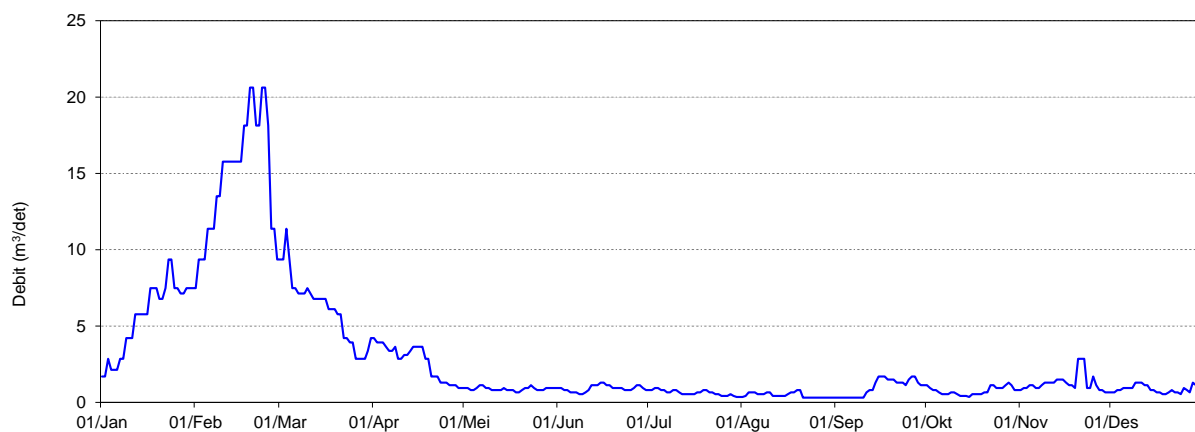
Perhitungan statistik tidak dilakukan bilamana jumlah data kosong dalam setengah bulan > 5 hari
 Tampilan grafik debit harian negatif berarti pada tanggal tersebut tidak ada data debit harian

Debit Harian (m³/det)

Nama Stasiun	Bd. Simbangjati	Sungai	Gelap
No In Database		CA	km ²
Lintang Selatan			
Bujur Timur			

Tahun 2021

Tanggal	Jan	Feb	Mar	Apr	Mei	Jun	Jul	Ags	Sep	Okt	Nop	Des
1	1,69	7,49	9,36	4,22	0,95	0,95	0,80	0,35	0,31	1,12	0,80	0,66
2	1,69	9,36	9,36	3,93	0,95	0,95	0,80	0,43	0,31	0,95	0,95	0,66
3	2,85	9,36	11,37	3,93	0,80	0,80	0,95	0,66	0,31	0,80	0,95	0,80
4	2,13	9,36	9,36	3,93	0,80	0,80	0,95	0,66	0,31	0,80	1,12	0,80
5	2,13	11,37	7,49	3,65	0,95	0,66	0,80	0,66	0,31	0,66	1,12	0,95
6	2,13	11,37	7,49	3,37	1,12	0,66	0,80	0,54	0,31	0,54	0,95	0,95
7	2,85	11,37	7,13	3,37	1,12	0,66	0,66	0,54	0,31	0,54	0,95	0,95
8	2,85	13,50	7,13	3,65	0,95	0,54	0,66	0,54	0,31	0,54	1,12	0,95
9	4,22	13,50	7,13	2,85	0,95	0,54	0,80	0,66	0,31	0,66	1,30	1,30
10	4,22	15,76	7,49	2,85	0,80	0,66	0,80	0,66	0,31	0,66	1,30	1,30
11	4,22	15,76	7,13	3,11	0,80	0,80	0,66	0,43	0,66	0,54	1,30	1,30
12	5,77	15,76	6,78	3,11	0,80	1,12	0,54	0,43	0,80	0,43	1,30	1,12
13	5,77	15,76	6,78	3,37	0,80	1,12	0,54	0,43	0,80	0,43	1,49	1,12
14	5,77	15,76	6,78	3,65	0,95	1,12	0,54	0,43	1,30	0,43	1,49	0,80
15	5,77	15,76	6,78	3,65	0,80	1,30	0,54	0,43	1,69	0,35	1,49	0,80
16	5,77	15,76	6,78	3,65	0,80	1,30	0,54	0,54	1,69	0,54	1,30	0,66
17	7,49	18,13	6,10	3,65	0,80	1,12	0,66	0,66	1,69	0,54	1,12	0,66
18	7,49	18,13	6,10	2,85	0,66	1,12	0,66	0,66	1,49	0,54	1,12	0,54
19	7,49	20,62	6,10	2,85	0,66	0,95	0,80	0,80	1,49	0,54	0,95	0,54
20	6,78	20,62	5,77	1,69	0,80	0,95	0,80	0,80	1,49	0,66	2,85	0,66
21	6,78	18,13	5,77	1,69	0,95	0,95	0,66	0,31	1,30	0,66	2,85	0,80
22	7,49	18,13	4,22	1,69	0,95	0,95	0,66	0,31	1,30	1,12	2,85	0,66
23	9,36	20,62	4,22	1,30	1,12	0,80	0,54	0,31	1,30	1,12	0,95	0,66
24	9,36	20,62	3,93	1,30	0,95	0,80	0,54	0,31	1,12	0,95	0,95	0,54
25	7,49	18,13	3,93	1,30	0,80	0,80	0,43	0,31	1,49	0,95	1,69	0,95
26	7,49	11,37	2,85	1,12	0,80	0,95	0,43	0,31	1,69	0,95	1,12	0,80
27	7,13	11,37	2,85	1,12	0,80	1,12	0,43	0,31	1,69	1,12	0,80	0,66
28	7,13	9,36	2,85	1,12	0,95	1,12	0,54	0,31	1,30	1,30	0,80	1,30
29	7,49		2,85	0,95	0,95	0,95	0,43	0,31	1,12	1,12	0,66	1,12
30	7,49		3,37	0,95	0,95	0,80	0,35	0,31	1,12	0,80	0,66	1,12
31	7,49		4,22		0,95		0,35	0,31		0,80		1,12
Maximum	9,36	20,62	11,37	4,22	1,12	1,30	0,95	0,80	1,69	1,30	2,85	1,30
Rerata bulanan	5,61	14,72	6,11	2,66	0,88	0,91	0,63	0,47	0,99	0,75	1,28	0,88
Minimum	1,69	7,49	2,85	0,95	0,66	0,54	0,35	0,31	0,31	0,35	0,66	0,54
Rerata (1-15)	3,60	12,75	7,84	3,51	0,90	0,85	0,72	0,52	0,56	0,63	1,18	0,96
Jml.data kosong	0,00	0,00	0,00	0,00	0,00	0,00	0,00	0,00	0,00	0,00	0,00	0,00
Rerata (16-31)	7,48	17,00	4,49	1,82	0,87	0,98	0,55	0,43	1,42	0,86	1,38	0,80
Jml.data kosong	0,00	0,00	0,00	0,00	0,00	0,00	0,00	0,00	0,00	0,00	0,00	0,00



Catatan :

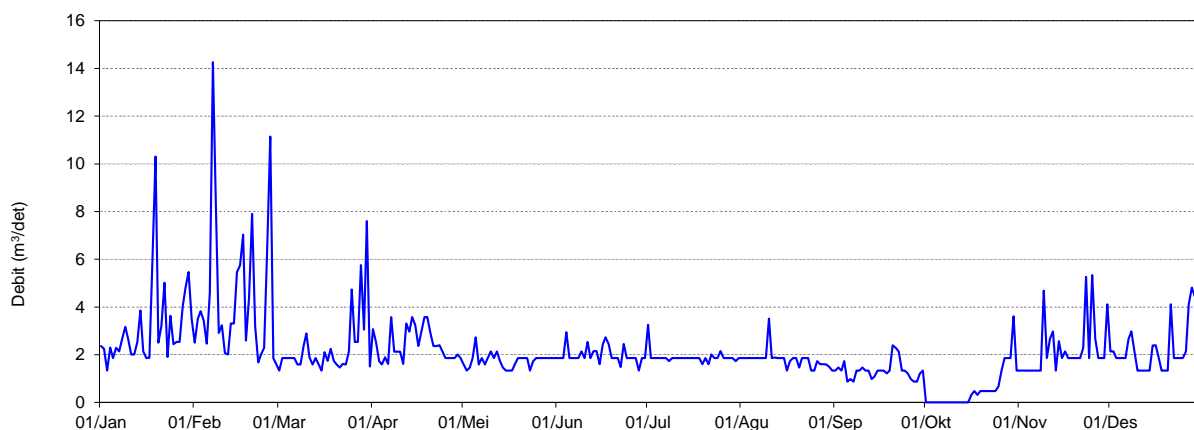
Perhitungan statistik tidak dilakukan bilamana jumlah data kosong dalam setengah bulan > 5 hari
Tampilan grafik debit harian negatif berarti pada tanggal tersebut tidak ada data debit harian

Debit Harian (m³/det)

Nama Stasiun	Bd. Sudikampir	Sungai	Boro
No In Database		CA	1521 km ²
Lintang Selatan	-6,988		
Bujur Timur	109,602		

Tahun 2021

Tanggal	Jan	Feb	Mar	Apr	Mei	Jun	Jul	Ags	Sep	Okt	Nop	Des
1	2,36	2,50	1,33	3,07	1,59	1,86	3,25	1,86	1,33	0,00	1,33	2,14
2	2,25	3,50	1,86	2,51	1,33	1,86	1,86	1,86	1,46	0,00	1,33	2,14
3	1,33	3,82	1,86	1,73	1,46	1,86	1,86	1,86	1,33	0,00	1,33	1,86
4	2,30	3,44	1,86	1,59	1,86	2,94	1,86	1,86	1,73	0,00	1,33	1,86
5	1,86	2,46	1,86	1,89	2,73	1,86	1,86	1,86	0,87	0,00	1,33	1,86
6	2,29	4,58	1,86	1,61	1,59	1,86	1,86	1,86	0,98	0,00	1,33	1,86
7	2,14	14,26	1,59	3,58	1,86	1,86	1,86	1,86	0,87	0,00	1,33	2,66
8	2,67	8,55	1,59	2,13	1,59	1,86	1,73	1,86	1,33	0,00	1,33	2,97
9	3,17	2,91	2,36	2,13	1,86	2,14	1,86	1,86	1,33	0,00	4,68	2,14
10	2,66	3,23	2,89	2,13	2,14	1,86	1,86	3,51	1,46	0,00	1,86	1,33
11	2,01	2,06	1,89	1,61	1,86	2,54	1,86	1,86	1,33	0,00	2,66	1,33
12	2,01	2,01	1,59	3,31	2,14	1,86	1,86	1,88	1,33	0,00	2,97	1,33
13	2,53	3,31	1,86	2,96	1,73	2,15	1,86	1,86	0,98	0,00	1,33	1,33
14	3,86	3,31	1,59	3,58	1,46	2,15	1,86	1,86	1,09	0,00	2,57	1,33
15	2,14	5,47	1,33	3,24	1,33	1,60	1,86	1,86	1,33	0,00	1,86	2,38
16	1,86	5,74	2,11	2,36	1,33	2,43	1,86	1,33	1,33	0,31	2,14	2,40
17	1,87	7,03	1,74	2,96	1,33	2,73	1,86	1,73	1,33	0,47	1,86	1,86
18	5,98	2,59	2,25	3,58	1,60	2,45	1,86	1,86	1,21	0,31	1,86	1,33
19	10,31	4,37	1,74	3,58	1,86	1,86	1,60	1,86	1,33	0,47	1,86	1,33
20	2,50	7,90	1,59	2,92	1,86	1,86	1,86	1,46	2,40	0,47	1,86	1,33
21	3,21	3,19	1,46	2,36	1,86	1,86	1,60	1,86	2,29	0,47	1,86	4,11
22	5,01	1,68	1,61	2,36	1,86	1,48	2,01	1,86	2,13	0,47	2,29	1,86
23	1,90	2,01	1,59	2,40	1,33	2,45	1,86	1,86	1,33	0,47	5,26	1,86
24	3,63	2,29	2,14	2,14	1,72	1,86	1,86	1,33	1,33	0,47	1,86	1,86
25	2,44	6,49	4,74	1,86	1,86	1,86	2,15	1,33	1,21	0,67	5,34	1,86
26	2,53	11,14	2,53	1,86	1,86	1,86	1,86	1,73	0,98	1,33	2,66	2,14
27	2,53	1,85	2,53	1,86	1,86	1,86	1,86	1,60	0,87	1,86	1,86	4,11
28	4,02	1,61	5,75	1,86	1,86	1,33	1,86	1,60	0,87	1,86	1,86	4,81
29	4,80		3,05	2,01	1,86	1,86	1,86	1,59	1,20	1,86	1,86	4,43
30	5,47		7,60	1,86	1,86	1,86	1,73	1,48	1,33	3,61	4,11	3,77
31	3,50		1,50		1,86		1,86	1,33		1,33		4,11
Maximum	10,31	14,26	7,60	3,58	2,73	2,94	3,25	3,51	2,40	3,61	5,34	4,81
Rerata bulanan	3,13	4,40	2,30	2,43	1,75	2,00	1,89	1,79	1,33	0,53	2,24	2,31
Minimum	1,33	1,61	1,33	1,59	1,33	1,33	1,60	1,33	0,87	0,00	1,33	1,33
Rerata (1-15)	2,37	4,36	1,82	2,47	1,77	2,02	1,94	1,97	1,25	0,00	1,90	1,90
Jml.data kosong	0,00	0,00	0,00	0,00	0,00	0,00	0,00	0,00	0,00	0,00	0,00	0,00
Rerata (16-31)	3,85	4,45	2,75	2,40	1,74	1,97	1,85	1,61	1,41	1,03	2,57	2,70
Jml.data kosong	0,00	0,00	0,00	0,00	0,00	0,00	0,00	0,00	0,00	0,00	0,00	0,00



Catatan :

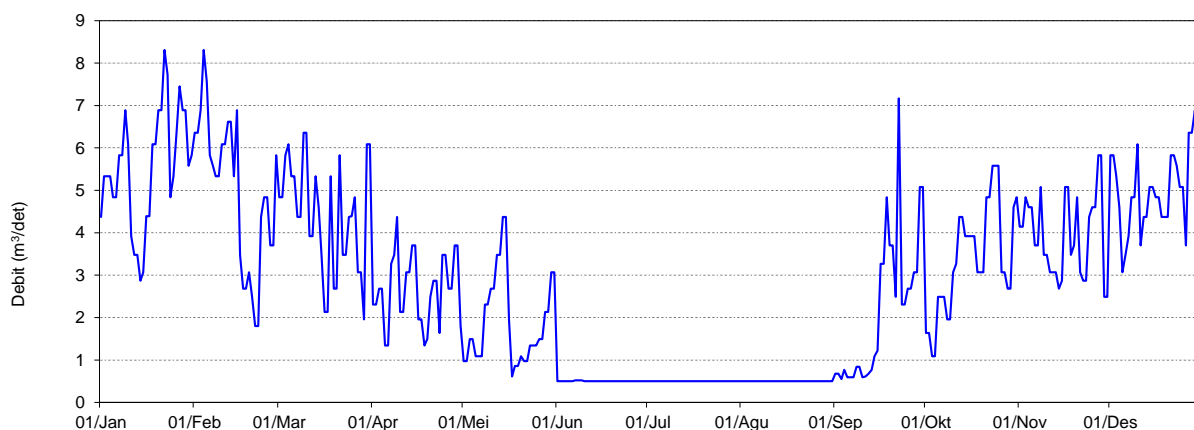
Perhitungan statistik tidak dilakukan bilamana jumlah data kosong dalam setengah bulan > 5 hari
Tampilan grafik debit harian negatif berarti pada tanggal tersebut tidak ada data debit harian

Debit Harian (m³/det)

Nama Stasiun	Bd.Trenggiling	Sungai	Arus
No In Database		CA	km ²
Lintang Selatan			
Bujur Timur			

Tahun 2021

Tanggal	Jan	Feb	Mar	Apr	Mei	Jun	Jul	Ags	Sep	Okt	Nop	Des
1	4,37	6,36	4,84	2,31	0,97	0,50	0,50	0,50	0,68	1,64	4,14	5,83
2	5,33	6,36	4,84	2,31	0,97	0,50	0,50	0,50	0,68	1,64	4,14	5,83
3	5,33	6,89	5,83	2,68	1,49	0,50	0,50	0,50	0,55	1,09	4,84	5,33
4	5,33	8,31	6,09	2,68	1,49	0,50	0,50	0,50	0,77	1,09	4,60	4,60
5	4,84	7,57	5,33	1,34	1,09	0,50	0,50	0,50	0,59	2,49	4,60	3,07
6	4,84	5,83	5,33	1,34	1,09	0,50	0,50	0,50	0,59	2,49	3,70	3,48
7	5,83	5,58	4,37	3,27	1,09	0,52	0,50	0,50	0,59	2,49	3,70	3,92
8	5,83	5,33	4,37	3,48	2,31	0,52	0,50	0,50	0,84	1,96	5,08	4,84
9	6,89	5,33	6,36	4,37	2,31	0,52	0,50	0,50	0,84	1,96	3,48	4,84
10	6,09	6,09	6,36	2,13	2,68	0,50	0,50	0,50	0,59	3,07	3,48	6,09
11	3,92	6,09	3,92	2,13	2,68	0,50	0,50	0,50	0,61	3,27	3,07	3,70
12	3,48	6,62	3,92	3,07	3,48	0,50	0,50	0,50	0,68	4,37	3,07	4,37
13	3,48	6,62	5,33	3,07	3,48	0,50	0,50	0,50	0,77	4,37	3,07	4,37
14	2,87	5,33	4,60	3,70	4,37	0,50	0,50	0,50	1,09	3,92	2,68	5,08
15	3,07	6,89	3,48	3,70	4,37	0,50	0,50	0,50	1,22	3,92	2,87	5,08
16	4,39	3,48	2,13	1,96	1,96	0,50	0,50	0,50	3,27	3,92	5,08	4,84
17	4,39	2,68	2,13	1,96	0,61	0,50	0,50	0,50	3,27	3,92	5,08	4,84
18	6,09	2,68	5,33	1,34	0,86	0,50	0,50	0,50	4,84	3,07	3,48	4,37
19	6,09	3,07	2,68	1,49	0,86	0,50	0,50	0,50	3,70	3,07	3,70	4,37
20	6,89	2,49	2,68	2,49	1,09	0,50	0,50	0,50	3,70	3,07	4,84	4,37
21	6,89	1,80	5,83	2,87	0,97	0,50	0,50	0,50	2,49	4,84	3,07	5,83
22	8,31	1,80	3,48	2,87	0,97	0,50	0,50	0,50	7,17	4,84	2,87	5,83
23	7,73	4,37	3,48	1,64	1,34	0,50	0,50	0,50	2,31	5,58	2,87	5,58
24	4,84	4,84	4,37	3,48	1,34	0,50	0,50	0,50	2,31	5,58	4,37	5,08
25	5,33	4,84	4,39	3,48	1,34	0,50	0,50	0,50	2,68	5,58	4,60	5,08
26	6,36	3,70	4,84	2,68	1,49	0,50	0,50	0,50	2,68	3,07	4,60	3,70
27	7,45	3,70	3,07	2,68	1,49	0,50	0,50	0,50	3,07	3,07	5,83	6,36
28	6,89	5,83	3,07	3,70	2,13	0,50	0,50	0,50	3,07	2,68	5,83	6,36
29	6,89		1,96	3,70	2,13	0,50	0,50	0,50	5,08	2,68	2,49	6,89
30	5,58		6,09	1,80	3,07	0,50	0,50	0,50	5,08	4,60	2,49	4,14
31	5,83		6,09		3,07		0,50	0,50		4,84		4,14
Maximum	8,31	8,31	6,36	4,37	4,37	0,52	0,50	0,50	7,17	5,58	5,83	6,89
Rerata bulanan	5,53	5,02	4,41	2,66	1,89	0,50	0,50	0,50	2,19	3,36	3,92	4,91
Minimum	2,87	1,80	1,96	1,34	0,61	0,50	0,50	0,50	0,55	1,09	2,49	3,07
Rerata (1-15)	4,77	6,35	5,00	2,77	2,26	0,50	0,50	0,50	0,74	2,65	3,77	4,70
Jml.data kosong	0,00	0,00	0,00	0,00	0,00	0,00	0,00	0,00	0,00	0,00	0,00	0,00
Rerata (16-31)	6,25	3,48	3,85	2,54	1,55	0,50	0,50	0,50	3,65	4,03	4,08	5,11
Jml.data kosong	0,00	0,00	0,00	0,00	0,00	0,00	0,00	0,00	0,00	0,00	0,00	0,00



Catatan :

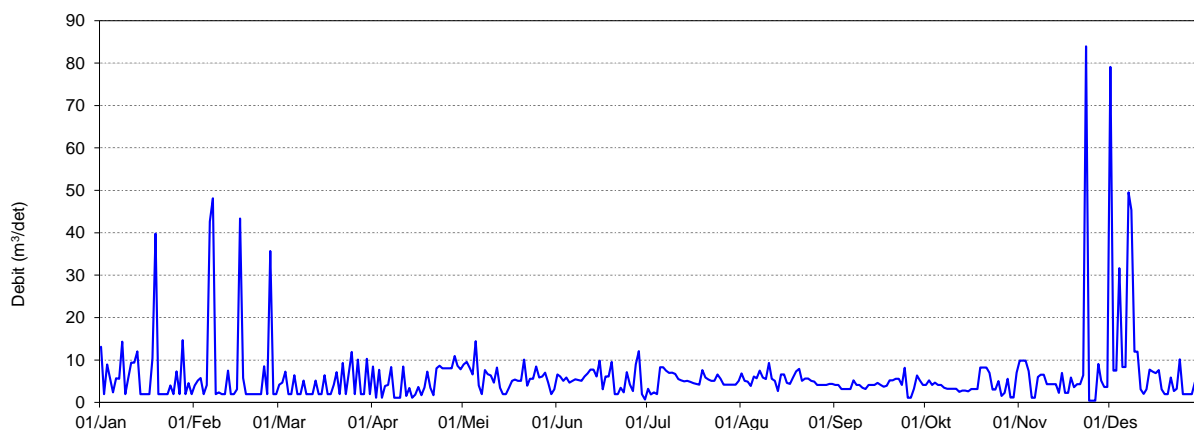
Perhitungan statistik tidak dilakukan bilamana jumlah data kosong dalam setengah bulan > 5 hari
 Tampilan grafik debit harian negatif berarti pada tanggal tersebut tidak ada data debit harian

Debit Harian (m³/det)

Nama Stasiun	Gembiro	Sungai	Pahingan
No In Database		CA	km ²
Lintang Selatan	07°00.149'		
Bujur Timur	109°32.344'		

Tahun 2021

Tanggal	Jan	Feb	Mar	Apr	Mei	Jun	Jul	Ags	Sep	Okt	Nop	Des
1	13,10	4,02	4,20	8,46	8,92	6,62	3,19	6,84	4,12	4,12	9,84	79,10
2	1,96	5,13	4,65	1,11	9,53	6,08	1,88	5,09	4,12	5,20	9,84	7,50
3	8,92	5,75	7,27	7,67	8,07	5,09	2,35	4,88	3,14	4,12	9,84	7,50
4	5,53	1,96	1,96	1,11	6,62	5,88	1,96	3,88	3,14	4,66	7,35	31,64
5	2,35	4,06	1,96	3,88	14,43	4,65	8,31	6,08	3,14	4,12	1,12	8,35
6	5,68	42,64	6,39	4,09	4,02	5,09	8,31	5,68	3,14	4,12	1,12	8,35
7	5,59	48,11	1,96	8,37	1,96	5,42	7,50	7,51	5,20	3,43	6,01	49,52
8	14,34	1,96	1,96	1,11	7,61	5,29	6,94	5,88	4,12	3,19	6,50	45,37
9	1,96	2,36	5,13	1,11	6,63	5,09	7,04	5,48	4,12	3,19	6,50	11,98
10	5,59	1,96	1,96	1,11	6,32	6,08	6,72	9,33	3,43	3,19	4,30	11,98
11	9,36	1,96	1,96	8,46	4,63	6,84	5,48	5,59	3,14	3,19	4,30	3,08
12	9,36	7,50	1,96	1,51	8,20	7,73	5,19	5,09	4,12	2,49	4,30	2,03
13	12,02	1,96	5,13	3,37	3,48	7,73	4,98	2,65	4,12	2,77	4,30	3,08
14	1,96	1,96	1,96	1,11	1,96	6,08	5,09	6,62	4,12	2,77	2,24	7,73
15	1,96	3,08	1,96	1,84	1,96	9,85	4,82	6,62	4,60	2,59	6,97	7,27
16	1,96	43,39	6,39	3,64	3,48	3,08	4,55	4,58	4,12	3,14	2,26	6,87
17	1,96	5,75	1,96	1,68	5,09	6,08	4,37	4,38	3,72	3,14	2,26	7,61
18	10,39	1,96	1,96	3,53	5,39	6,08	4,20	5,89	3,92	3,14	5,84	3,08
19	39,78	1,96	4,20	7,23	5,09	9,57	7,61	7,30	5,20	8,23	3,57	1,96
20	1,96	1,96	7,12	3,44	5,09	1,96	5,88	7,92	5,20	8,23	4,30	1,96
21	1,96	1,96	1,96	1,68	10,11	1,96	5,38	5,08	5,54	8,23	4,30	5,86
22	1,96	1,96	9,31	8,03	3,92	3,48	5,09	5,61	5,54	6,98	6,39	2,69
23	1,96	1,96	1,96	8,64	5,59	2,35	5,09	5,61	4,12	3,04	83,96	3,20
24	4,02	8,54	7,12	8,03	5,59	7,15	6,62	5,08	8,15	3,04	0,40	10,18
25	1,96	1,96	11,91	8,03	8,44	4,25	5,59	4,87	1,12	5,04	0,40	1,96
26	7,31	35,72	1,96	8,03	5,88	2,69	4,15	4,09	1,12	1,52	0,40	1,96
27	1,96	1,96	10,11	8,03	6,12	8,92	4,20	4,09	3,20	2,23	9,04	1,96
28	14,70	1,96	1,96	10,94	6,99	12,08	4,20	4,09	6,35	5,56	5,15	1,96
29	1,96		1,96	8,64	4,68	1,96	4,20	4,09	5,20	1,16	3,63	4,78
30	4,56		10,30	7,79	1,96	0,65	4,20	4,38	4,12	1,16	3,63	1,96
31	1,96		1,96		3,08		5,09	4,38		7,04		6,25
Maximum	39,78	48,11	11,91	10,94	14,43	12,08	8,31	9,33	8,15	8,23	83,96	79,10
Rerata bulanan	6,45	8,77	4,28	5,06	5,83	5,53	5,17	5,44	4,15	4,00	7,34	11,25
Minimum	1,96	1,96	1,96	1,11	1,96	0,65	1,88	2,65	1,12	1,16	0,40	1,96
Rerata (1-15)	6,65	8,96	3,36	3,62	6,29	6,23	5,32	5,81	3,85	3,54	5,64	18,97
Jml.data kosong	0,00	0,00	0,00	0,00	0,00	0,00	0,00	0,00	0,00	0,00	0,00	0,00
Rerata (16-31)	6,27	8,54	5,13	6,49	5,41	4,82	5,03	5,09	4,44	4,43	9,04	4,02
Jml.data kosong	0,00	0,00	0,00	0,00	0,00	0,00	0,00	0,00	0,00	0,00	0,00	0,00



Catatan :

Perhitungan statistik tidak dilakukan bilamana jumlah data kosong dalam setengah bulan > 5 hari
Tampilan grafik debit harian negatif berarti pada tanggal tersebut tidak ada data debit harian